



Narodowy Instytut Wolności
Centrum Rozwoju Społeczeństwa Obywatelskiego

**WPROWADZENIE
DO SPRAWOZDANIA FINANSOWEGO**

**NARODOWEGO INSTYTUTU WOLNOŚCI – CENTRUM ROZWOJU
SPOŁECZEŃSTWA OBYWATELSKIEGO**

ZA ROK OBROTOWY 2020



WPROWADZENIE

Narodowy Instytut Wolności – Centrum Rozwoju Społeczeństwa Obywatelskiego (zwanym dalej też: NIW-CRSO) z siedzibą w Warszawie przy Al. Jana Pawła II 12, 00-124 Warszawa (NIP: 701-078-05-75, REGON: 368854582) został powołany na mocy ustawy z dnia 15 września 2017 roku o Narodowym Instytucie Wolności – Centrum Rozwoju Społeczeństwa Obywatelskiego (t.j. Dz. U. z 2018 r. poz. 1813, z późn. zm.). Obecne zasady działania Instytutu reguluje powyżej przywołana ustawa oraz statut Narodowego Instytutu Wolności – Centrum Rozwoju Społeczeństwa Obywatelskiego nadany na mocy rozporządzenia z dnia 15 maja 2018 r. Przewodniczącego Komitetu do spraw Pożytku Publicznego (Dz. U. z 2018 r. poz. 989).

Narodowy Instytut Wolności – Centrum Rozwoju Społeczeństwa Obywatelskiego posiada osobowość prawną, jest agencją wykonawczą w rozumieniu przepisów ustawy z dnia 27 sierpnia 2009 roku o finansach publicznych (t.j. Dz. U. z 2021 r. poz. 305). Narodowy Instytut Wolności – Centrum Rozwoju Społeczeństwa Obywatelskiego powołany jest do realizacji zadań w zakresie wspierania rozwoju społeczeństwa obywatelskiego, a także działalności pożytku publicznego i wolontariatu w zakresie określonym w ustawie z dnia 24 kwietnia 2003 roku o działalności pożytku publicznego i o wolontariacie (t.j. Dz. U. z 2020 r. poz. 1057, z późn. zm.).

Nadzór nad NIW-CRSO sprawuje Przewodniczący Komitetu do spraw Pożytku Publicznego, o którym mowa w art. 34a ust. 1 pkt 1 ustawy z dnia 24 kwietnia 2003 roku o działalności pożytku publicznego i o wolontariacie. Przewodniczący Komitetu do spraw Pożytku Publicznego w drodze rozporządzenia nadaje statut Narodowemu Instytutowi Wolności – Centrum Rozwoju Społeczeństwa Obywatelskiego, w którym określa: 1) szczegółowy zakres zadań i tryb pracy organów Narodowego Instytutu, 2) organizację Narodowego Instytutu, 3) wartość majątku nieprzekraczającą kwoty 200 000 zł, powyżej którego rozporządzanie nim przez Dyrektora Narodowego Instytutu wymaga zgody Rady Narodowego Instytutu – mając na uwadze sprawne i efektywne zarządzanie środkami finansowymi i wykonywanie zadań.



Do zadań NIW-CRSO należy w szczególności:

- 1) realizacja działań na rzecz wspierania rozwoju wspólnoty obywatelskiej i społeczeństwa obywatelskiego w Rzeczypospolitej Polskiej, w szczególności przez zwiększanie instytucjonalnej sprawności organizacji pozarządowych oraz innych zorganizowanych form społeczeństwa obywatelskiego, ich niezależności oraz profesjonalizmu, przy jednoczesnym zachowaniu ich obywatelskiego charakteru;
- 2) wzmocnianie potencjału organizacji pozarządowych oraz innych zorganizowanych form społeczeństwa obywatelskiego, w szczególności przez wspieranie pozyskiwania przez nie środków pozabudżetowych na działalność, której celem jest wspieranie rozwoju społeczeństwa obywatelskiego oraz wspieranie rozwoju kadr, ze szczególnym uwzględnieniem wolontariuszy i społeczników.

Działalnością Narodowego Instytutu Wolności - Centrum Rozwoju Społeczeństwa Obywatelskiego kieruje Dyrektor, który samodzielnie dokonuje czynności prawnych oraz reprezentuje go na zewnątrz. Od dnia 20 listopada 2017 r. obowiązki Dyrektora pełni Wojciech Kaczmarczyk. Dyrektor działa przy pomocy dwóch zastępców Dyrektora, Głównego Księgowego oraz Kierowników komórek organizacyjnych.

Sprawozdanie finansowe Narodowego Instytutu Wolności – Centrum Rozwoju Społeczeństwa Obywatelskiego za 2020 rok zostało sporządzone przy założeniu kontynuowania działalności.

Na dzień sporządzenia sprawozdania finansowego nie są znane okoliczności i zdarzenia, które świadczyłyby o istnieniu poważnych zagrożeń dla kontynuowania przez jednostkę działalności w najbliższym okresie.

Niniejsze sprawozdanie finansowe jest przedstawione w złotych wraz z groszami.

Sprawozdanie finansowe obejmuje okres od 1 stycznia 2020 r. do 31 grudnia 2020 r.

Przyjęty rok obrotowy pokrywa się z rokiem kalendarzowym i trwa 12 kolejnych pełnych miesięcy kalendarzowych.

Dyrektor Narodowego Instytutu Wolności – Centrum Rozwoju Społeczeństwa Obywatelskiego jest dysponentem Funduszu Wspierania Organizacji Pożytku Publicznego. Fundusz jest państwowym funduszem celowym, który jest tworzony w celu wzmocnienia potencjału organizacji pożytku publicznego poprzez wyrównywanie ich szans.



Dysponent Funduszu prowadzi ewidencję środków finansowych przekazanych na rzecz Funduszu i wzywa organizacje, o których mowa w art. 27ab. ust. 4 ustawy z dnia 24 kwietnia 2003 roku o działalności pożytku publicznego i o wolontariacie, do przekazania środków na rzecz Funduszu.

ZASADY RACHUNKOWOŚCI

W Narodowym Instytucie Wolności – Centrum Rozwoju Społeczeństwa Obywatelskiego stosowane są zasady rachunkowości określone dla podmiotów, o których mowa w art. 2 ust. 1 pkt 1 ustawy z dnia 29 września 1994 r. o rachunkowości (t.j. Dz.U. z 2021 r. poz. 217, z późn. zm.).

Zasady (polityka) rachunkowości w zakresie wymaganym przepisami art. 10 ustawy o rachunkowości zostały wprowadzone przez Dyrektora Narodowego Instytutu Wolności – Centrum Rozwoju Społeczeństwa Obywatelskiego.

STOSOWANE METODY WYCENY AKTYWÓW I PASYWÓW ORAZ PRZYCHODÓW I KOSZTÓW NA DZIEŃ BILANSOWY 31.12.2020 r.

Aktywa i pasywa wycenia się nie rzadziej niż na dzień bilansowy w sposób następujący:

- 1) środki trwałe oraz wartości niematerialne i prawne – według cen nabycia lub kosztów wytworzenia, lub wartości przeszacowanej (po aktualizacji wyceny środków trwałych), pomniejszonych o odpisy amortyzacyjne lub umorzeniowe, a także o ewentualne odpisy z tytułu trwałej utraty wartości, jeśli NIW-CRSO pozyska wiedzę, że wartość niematerialna i prawna nie przyniesie w przyszłości w znacznej części lub w całości przewidywanych korzyści ekonomicznych;
- 2) środki trwałe oraz wartości niematerialne i prawne przyjęte od Skarbu Państwa przyjmowane są na ewidencję wg wartości początkowej wynikającej z protokołów zdawczo - odbiorczych lub umów;
- 3) środki trwałe w budowie – w wysokości ogółu kosztów pozostających w bezpośrednim związku z ich nabyciem lub wytworzeniem, pomniejszonych o odpisy z tytułu trwałej utraty wartości;

Do amortyzacji środków trwałych oraz wartości niematerialnych i prawnych stosuje się metody i stawki przewidziane ustawą z dnia 15 lutego 1992 r. o podatku dochodowym od osób prawnych (t.j. Dz. U. z 2020 r. poz. 1406, z późn. zm.) z uwzględnieniem stawek według górnej ich granicy.

Odpisów amortyzacyjnych od środków trwałych oraz wartości niematerialnych i prawnych dokonuje się począwszy od pierwszego miesiąca następującego po miesiącu, w którym środek trwały lub wartości niematerialne i prawne wprowadzono do ewidencji, przy czym wysokość odpisów ustala się na początku na cały okres ich dokonywania. Zakończenie amortyzacji następuje nie później niż z chwilą zrównania wartości odpisów amortyzacyjnych lub umorzeniowych z wartością początkową składników majątkowych lub postawienia ich w stan likwidacji, sprzedaży albo stwierdzenia niedoboru.

Środki trwałe i wartości niematerialne i prawne amortyzowane są zgodnie z zapisami przyjętej polityki rachunkowości, wprowadzonej w NIW-CRSO zarządzeniem nr 3/12/2018 Dyrektora NIW-CRSO z dnia 20 grudnia 2018 r.;

- 4) środki pieniężne i inne aktywa pieniężne – w wartości nominalnej;
- 5) rzeczowe składniki aktywów obrotowych – według cen nabycia lub kosztów wytworzenia nie wyższych od cen ich sprzedaży netto na dzień bilansowy;
- 6) należności – w kwocie wymaganej zapłaty, z zachowaniem zasady ostrożności;

Nie rzadziej niż raz w roku, na ostatni dzień roku obrotowego dokonuje się analizy rozrachunków pod kątem ich realności i aktualizuje się je. Aktualizacji podlegają:

- a) należności od dłużników postawionych w stan likwidacji lub upadłości;
- b) należności skierowane na drogę postępowania sądowego;
- c) należności których ściągalność jest wątpliwa bez względu na okres przeterminowania oraz przeterminowane, chyba że jest wiarygodna informacja o możliwości ich wyegzekwowania;

Odpisy aktualizujące należności są pomniejszane o wartość otrzymanych wpływów lub o kwotę umorzonych należności.

Odsetki od należności i zobowiązań, w tym również do których stosuje się przepisy dotyczące zobowiązań podatkowych, ujmuje się w księgach rachunkowych w momencie ich zapłaty, lecz nie później niż pod datą ostatniego dnia kwartału, w wysokości odsetek należnych na koniec tego kwartału;




- 7) zobowiązania – w kwocie wymagającej zapłaty, równych wartościom nominalnym i jako zobowiązania wykazywane są także niezidentyfikowane wpłaty beneficjentów rezerwy – w uzasadnionej, wiarygodnie oszacowanej wartości;
- 8) fundusze własne – w wartości nominalnej;
- 9) pozostałe aktywa i pasywa – w wartości nominalnej.

SPRAWOZDANIE FINANSOWE

Narodowy Instytut Wolności – Centrum Rozwoju Społeczeństwa Obywatelskiego prezentuje sprawozdanie finansowe zgodnie z wymogami Ustawy z dnia 29 września 1994 r. o rachunkowości Dz.U.2021.0.217 t.j zgodnie z załącznikiem nr 1 do ww. ustawy.

Rachunek zysków i strat został sporządzony metodą porównawczą.

Rachunek przepływów pieniężnych został sporządzony metodą pośrednią.

Narodowy Instytut Wolności -
Centrum Rozwoju Społeczeństwa Obywatelskiego

Wojciech Kaczmarszyk

Główny Księgowy

Aneta Sędziłowska - Konecka


Sprawozdanie finansowe

2021_05_19_16_13_00_jednostkainnawzlotych_1__v1_2.xml

wersja 1-2

Data początkowa okresu, za który sporządzono sprawozdanie

2020-01-01

Data końcowa okresu, za który sporządzono sprawozdanie

2020-12-31

Data sporządzenia sprawozdania finansowego

2021-05-19

KodSprawozdania

SprFinJednostkaInnaWZlotych

WariantSprawozdania

1

Wprowadzenie

Dane jednostki:

1. Dane identyfikujące jednostkę

1A. Firma, siedziba albo miejsce zamieszkania

Nazwa Firmy

NARODOWY INSTYTUT WOLNOŚCI - CENTRUM
ROZWOJU SPOŁECZEŃSTWA OBYWATELSKIEGO

Siedziba

Województwo

Mazowieckie

Powiat

m.st. Warszawa

Gmina

Warszawa

Miejscowość

Warszawa

1B. Adres

Adres

Kraj

PL

Województwo

Mazowieckie

Powiat

m.st. Warszawa

Gmina

Warszawa

Nazwa ulicy

Jana Pawła II

Numer budynku

12

Nazwa miejscowości

Warszawa

Kod pocztowy

00-124

Nazwa urzędu pocztowego

Warszawa

1C. Podstawowy przedmiot działalności jednostki

KodPKD

8411Z

1D. Identyfikator podatkowy NIP

7010780575

3. Wskazanie okresu objętego sprawozdaniem finansowym

DataOd

2020-01-01

DataDo

2020-12-31

4. Wskazanie, że sprawozdanie finansowe zawiera dane łączne, jeżeli w skład jednostki wchodzi wewnętrzną jednostki organizacyjną sporządzające samodzielne sprawozdania finansowe: true - sprawozdanie finansowe zawiera dane łącznie; false - sprawozdanie nie zawiera danych łącznych

false

5. Założenie kontynuacji działalności

5A. Wskazanie, czy sprawozdanie finansowe zostało sporządzone przy założeniu kontynuowania działalności gospodarczej przez jednostkę w dającej się przewidzieć przyszłości

true

5B. Wskazanie, czy nie istnieją okoliczności wskazujące na zagrożenie kontynuowania przez nią działalności: true - Brak okoliczności wskazujących na zagrożenie kontynuowania działalności; false - Wystąpiły okoliczności wskazujące na zagrożenie kontynuowania działalności

true

7. Zasady (polityka) rachunkowości. Omówienie przyjętych zasad (polityki) rachunkowości, w zakresie w jakim ustawa pozostawia jednostce prawo wyboru, w tym:

7A. metod wyceny aktywów i pasywów (także amortyzacji),

Aktywa i pasywa wycenia się nie rzadziej niż na dzień bilansowy w sposób następujący:

- 1) środki trwałe oraz wartości niematerialne i prawne – według cen nabycia lub kosztów wytworzenia, lub wartości przeszacowanej (po aktualizacji wyceny środków trwałych), pomniejszonych o odpisy amortyzacyjne lub umorzeniowe, a także o ewentualne odpisy z tytułu trwałej utraty wartości, jeśli NIW-CRSO pozyska wiedzę, że wartość niematerialna i prawna nie przyniesie w przyszłości w znacznej części lub w całości przewidywanych korzyści ekonomicznych;
- 2) środki trwałe oraz wartości niematerialne i prawne przyjęte od Skarbu Państwa przyjmowane są na ewidencję wg wartości początkowej wynikającej z protokołów zdawczo - odbiorczych lub umów;
- 3) środki trwałe w budowie – w wysokości ogółu kosztów pozostających w bezpośrednim związku z ich nabyciem lub wytworzeniem, pomniejszonych o odpisy z tytułu trwałej utraty wartości;

Przy ustalaniu okresu amortyzacji i rocznej stawki amortyzacyjnej uwzględnia się okres ekonomicznej użyteczności środka trwałego.

Odpisów amortyzacyjnych od środków trwałych oraz wartości niematerialnych

i prawnych dokonuje się począwszy od pierwszego miesiąca następującego po miesiącu, w którym środek trwały lub wartości niematerialne i prawne wprowadzono do ewidencji, przy czym wysokość odpisów ustala się na początku na cały okres ich dokonywania. Zakończenie amortyzacji następuje nie później niż z chwilą zrównania wartości odpisów amortyzacyjnych lub umorzeniowych z wartością początkową składników majątkowych lub postawienie ich w stan likwidacji, sprzedaży albo stwierdzenia niedoboru.

7A. metod wyceny aktywów i pasywów (także amortyzacji),

7A. metod wyceny aktywów i pasywów (także amortyzacji),

Środki trwałe i wartości niematerialne i prawne amortyzowane są zgodnie z zapisami przyjętej polityk rachunkowości, wprowadzonej w NIW-CRSO zarządzeniem nr 3/12/2018 Dyrektora NIW-CRSO z dnia 20 grudnia 2018 r.;

4) środki pieniężne i inne aktywa pieniężne – w wartości nominalnej;

5) rzeczowe składniki aktywów obrotowych – według cen nabycia lub kosztów wytworzenia nie wyższych od cen ich sprzedaży netto na dzień bilansowy;

6) należności – w kwocie wymaganej zapłaty, z zachowaniem zasady ostrożności;

Nie rzadziej niż raz w roku, na ostatni dzień roku obrotowego dokonuje się analizy rozrachunków pod kątem ich realności i aktualizuje się je. Aktualizacji podlegają:

a) należności od dłużników postawionych w stan likwidacji lub upadłości;

b) należności skierowane na drogę postępowania sądowego;

c) należności których ściągальność jest wątpliwa bez względu na okres przeterminowania oraz przeterminowane, chyba że jest wiarygodna informacja o możliwości ich wyegzekwowania;

7A. metod wyceny aktywów i pasywów (także amortyzacji),

Odpisy aktualizujące należności są pomniejszane o wartość otrzymanych wpływów lub o kwotę umorzonych należności.

Odsetki od należności i zobowiązań, w tym również do których stosuje się przepisy dotyczące zobowiązań podatkowych, ujmuje się w księgach rachunkowych w momencie ich zapłaty, lecz nie później niż pod datą ostatniego dnia kwartału, w wysokości odsetek należnych na koniec tego kwartału;

7) zobowiązania – w kwocie wymagającej zapłaty, równych wartościom nominalnym i jako zobowiązania wykazywane są także niezidentyfikowane wpłaty beneficjentów oraz nierozliczone wpłaty z tytułu windykowanych należności;

8) rezerwy – w uzasadnionej, wiarygodnie oszacowanej wartości;

9) fundusze własne – w wartości nominalnej;

10) pozostałe aktywa i pasywa – w wartości nominalnej.

7B. ustalenia wyniku finansowego

Rachunek zysków i strat został sporządzony metodą porównawczą.

7C. ustalenia sposobu sporządzenia sprawozdania finansowego

Sprawozdanie finansowe zostało sporządzone zgodnie z wymogami Ustawy z dnia 29 września 1994 r. o rachunkowości Dz.U.2021.0.217 t.j załącznikiem nr 1 do ww. ustawy.

Rachunek przepływów pieniężnych NIW-CRSO został sporządzony metodą pośrednią.

Sprawozdanie finansowe podlega ustawowemu badaniu przez biegłego rewidenta,

Bilans		
	Kwota na dzień kończący bieżący rok obrachunkowy	Kwota na dzień kończący poprzedni rok obrachunkowy
Aktywa razem	2 359 577,32	3 473 161,83
A. Aktywa trwałe	440 395,83	485 028,24
I. Wartości niematerialne i prawne	271 053,00	274 316,01
1. Koszty zakończonych prac rozwojowych	0,00	0,00
2. Wartość firmy	0,00	0,00
3. Inne wartości niematerialne i prawne	271 053,00	274 316,01
4. Zaliczki na wartości niematerialne i prawne	0,00	0,00
II. Rzeczowe aktywa trwałe	165 024,80	167 559,62
1. Środki trwałe	117 615,68	167 559,62
A. grunty (w tym prawo użytkowania wieczystego gruntu)	0,00	0,00
B. budynki, lokale, prawa do lokali i obiekty inżynierii lądowej i wodnej	0,00	0,00
C. urządzenia techniczne i maszyny	103 109,88	150 556,92
D. środki transportu	0,00	0,00
E. inne środki trwałe	14 505,80	17 002,70
2. Środki trwałe w budowie	47 409,12	0,00
3. Zaliczki na środki trwałe w budowie	0,00	0,00
III. Należności długoterminowe	0,00	0,00
1. Od jednostek powiązanych	0,00	0,00
2. Od pozostałych jednostek, w których jednostka posiada zaangażowanie w kapitale	0,00	0,00
3. Od pozostałych jednostek	0,00	0,00
IV. Inwestycje długoterminowe	0,00	0,00
1. Nieruchomości	0,00	0,00
2. Wartości niematerialne i prawne	0,00	0,00
3. Długoterminowe aktywa finansowe	0,00	0,00
A. w jednostkach powiązanych	0,00	0,00
1. – udziały lub akcje	0,00	0,00
2. – inne papiery wartościowe	0,00	0,00
3. – udzielone pożyczki	0,00	0,00
4. – inne długoterminowe aktywa finansowe	0,00	0,00
B. w pozostałych jednostkach, w których jednostka posiada zaangażowanie w kapitale	0,00	0,00
1. – udziały lub akcje	0,00	0,00
2. – inne papiery wartościowe	0,00	0,00
3. – udzielone pożyczki	0,00	0,00
4. – inne długoterminowe aktywa finansowe	0,00	0,00
C. w pozostałych jednostkach	0,00	0,00
1. – udziały lub akcje	0,00	0,00
2. – inne papiery wartościowe	0,00	0,00
3. – udzielone pożyczki	0,00	0,00
4. – inne długoterminowe aktywa finansowe	0,00	0,00
4. Inne inwestycje długoterminowe	0,00	0,00
V. Długoterminowe rozliczenia międzyokresowe	4 318,03	43 152,61
1. Aktywa z tytułu odroczonego podatku dochodowego	0,00	0,00

2. Inne rozliczenia międzyokresowe	4 318,03	43 152,61
B. Aktywa obrotowe	1 919 181,49	2 988 133,59
I. Zapasy	0,00	0,00
1. Materiały	0,00	0,00
2. Półprodukty i produkty w toku	0,00	0,00
3. Produkty gotowe	0,00	0,00
4. Towary	0,00	0,00
5. Zaliczki na dostawy i usługi	0,00	0,00
II. Należności krótkoterminowe	660 015,34	2 670 893,44
1. Należności od jednostek powiązanych	0,00	0,00
A. z tytułu dostaw i usług, o okresie spłaty:	0,00	0,00
1. – do 12 miesięcy	0,00	0,00
2. – powyżej 12 miesięcy	0,00	0,00
B. inne	0,00	0,00
2. Należności od pozostałych jednostek, w których jednostka posiada zaangażowanie w kapitale	0,00	0,00
A. z tytułu dostaw i usług, o okresie spłaty:	0,00	0,00
1. – do 12 miesięcy	0,00	0,00
2. – powyżej 12 miesięcy	0,00	0,00
B. inne	0,00	0,00
3. Należności od pozostałych jednostek	660 015,34	2 670 893,44
A. z tytułu dostaw i usług, o okresie spłaty:	255,85	0,00
1. – do 12 miesięcy	255,85	0,00
2. – powyżej 12 miesięcy	0,00	0,00
B. z tytułu podatków, dotacji, ceł, ubezpieczeń społecznych i zdrowotnych oraz innych tytułów publicznoprawnych	0,00	0,00
C. inne	659 759,49	2 670 893,44
D. dochodzone na drodze sądowej	0,00	0,00
III. Inwestycje krótkoterminowe	1 158 921,86	263 806,33
1. Krótkoterminowe aktywa finansowe	1 158 921,86	263 806,33
A. w jednostkach powiązanych	0,00	0,00
1. – udziały lub akcje	0,00	0,00
2. – inne papiery wartościowe	0,00	0,00
3. – udzielone pożyczki	0,00	0,00
4. – inne krótkoterminowe aktywa finansowe	0,00	0,00
B. w pozostałych jednostkach	0,00	0,00
1. – udziały lub akcje	0,00	0,00
2. – inne papiery wartościowe	0,00	0,00
3. – udzielone pożyczki	0,00	0,00
4. – inne krótkoterminowe aktywa finansowe	0,00	0,00
C. Środki pieniężne i inne aktywa pieniężne	1 158 921,86	263 806,33
1. – środki pieniężne w kasie i na rachunkach	539 869,48	36 436,35
2. – inne środki pieniężne	619 052,38	227 369,98
3. – inne aktywa pieniężne	0,00	0,00
2. Inne inwestycje krótkoterminowe	0,00	0,00
IV. Krótkoterminowe rozliczenia międzyokresowe	100 244,29	53 433,82
C. Należne wpłaty na kapitał (fundusz) podstawowy	0,00	0,00

D. Udziały (akcje) własne	0,00	0,00
Pasywa razem	2 359 577,32	3 473 161,83
A. Kapitał (fundusz) własny	-1 175 987,90	-96 146,07
I. Kapitał (fundusz) podstawowy	0,00	0,00
II. Kapitał (fundusz) zapasowy, w tym:	0,00	0,00
1. – nadwyżka wartości sprzedaży (wartości emisyjnej) nad wartością nominalną udziałów (akcji)	0,00	0,00
III. Kapitał (fundusz) z aktualizacji wyceny, w tym:	0,00	0,00
1. – z tytułu aktualizacji wartości godziwej	0,00	0,00
IV. Pozostałe kapitały (fundusze) rezerwowe, w tym:	-96 146,07	-152 241,83
1. – tworzone zgodnie z umową (statutem) spółki	0,00	0,00
2. – na udziały (akcje) własne	0,00	0,00
V. Zysk (strata) z lat ubiegłych	0,00	0,00
VI. Zysk (strata) netto	-1 079 841,83	56 095,76
VII. Odpisy z zysku netto w ciągu roku obrotowego (wielkość ujemna)	0,00	0,00
B. Zobowiązania i rezerwy na zobowiązania	3 535 565,22	3 569 307,90
I. Rezerwy na zobowiązania	62 386,18	412 212,73
1. Rezerwa z tytułu odroczonego podatku dochodowego	0,00	0,00
2. Rezerwa na świadczenia emerytalne i podobne	36 600,00	394 219,24
1. – długoterminowa	0,00	0,00
2. – krótkoterminowa	36 600,00	394 219,24
3. Pozostałe rezerwy	25 786,18	17 993,49
1. – długoterminowe	0,00	0,00
2. – krótkoterminowe	25 786,18	17 993,49
II. Zobowiązania długoterminowe	0,00	0,00
1. Wobec jednostek powiązanych	0,00	0,00
2. Wobec pozostałych jednostek, w których jednostka posiada zaangażowanie w kapitale	0,00	0,00
3. Wobec pozostałych jednostek	0,00	0,00
A. kredyty i pożyczki	0,00	0,00
B. z tytułu emisji dłużnych papierów wartościowych	0,00	0,00
C. inne zobowiązania finansowe	0,00	0,00
D. zobowiązania wekslowe	0,00	0,00
E. inne	0,00	0,00
III. Zobowiązania krótkoterminowe	3 037 101,24	2 715 219,54
1. Zobowiązania wobec jednostek powiązanych	0,00	0,00
A. z tytułu dostaw i usług, o okresie wymagalności:	0,00	0,00
1. – do 12 miesięcy	0,00	0,00
2. – powyżej 12 miesięcy	0,00	0,00
B. inne	0,00	0,00
2. Zobowiązania wobec pozostałych jednostek, w których jednostka posiada zaangażowanie w kapitale	0,00	0,00
A. z tytułu dostaw i usług, o okresie wymagalności:	0,00	0,00
1. – do 12 miesięcy	0,00	0,00
2. – powyżej 12 miesięcy	0,00	0,00
B. inne	0,00	0,00
3. Zobowiązania wobec pozostałych jednostek	3 008 519,48	2 690 198,19
A. kredyty i pożyczki	0,00	0,00

B. z tytułu emisji dłużnych papierów wartościowych	0,00	0,00
C. inne zobowiązania finansowe	0,00	0,00
D. z tytułu dostaw i usług, o okresie wymagalności:	10 757,21	2 622,07
1. – do 12 miesięcy	10 757,21	2 622,07
2. – powyżej 12 miesięcy	0,00	0,00
E. zaliczki otrzymane na dostawy i usługi	0,00	0,00
F. zobowiązania wekslowe	0,00	0,00
G. z tytułu podatków, ceł, ubezpieczeń społecznych i zdrowotnych oraz innych tytułów publicznoprawnych	0,00	0,00
H. z tytułu wynagrodzeń	500,00	1 200,00
I. inne	2 997 262,27	2 686 376,12
4. Fundusze specjalne	28 581,76	25 021,35
IV. Rozliczenia międzyokresowe	436 077,80	441 875,63
1. Ujemna wartość firmy	0,00	0,00
2. Inne rozliczenia międzyokresowe	436 077,80	441 875,63
1. – długoterminowe	190 247,82	219 978,60
2. – krótkoterminowe	245 829,98	221 897,03

Rachunek zysków i strat		
	Kwota na dzień kończący bieżący rok obrachunkowy	Kwota na dzień kończący poprzedni rok obrachunkowy
A. Przychody netto ze sprzedaży i zrównane z nimi, w tym:	169 735 191,70	122 429 423,22
J. – od jednostek powiązanych	0,00	0,00
I. Przychody netto ze sprzedaży produktów	0,00	0,00
II. Zmiana stanu produktów (zwiększenie – wartość dodatnia, zmniejszenie – wartość ujemna)	0,00	0,00
III. Koszt wytworzenia produktów na własne potrzeby jednostki	0,00	0,00
IV. Przychody netto ze sprzedaży towarów i materiałów	0,00	0,00
V. Przychody z tytułu dotacji celowej oraz dotacji podmiotowej, przychody z tytułu wpłat organizacji pożytku publicznego	169 735 191,70	122 429 423,22
B. Koszty działalności operacyjnej	169 049 123,30	122 377 145,34
I. Amortyzacja	279 058,19	151 737,00
II. Zużycie materiałów i energii	436 494,29	444 535,45
III. Usługi obce	5 535 889,49	5 377 583,50
IV. Podatki i opłaty, w tym:	25 020,36	51 514,34
1. – podatek akcyzowy	0,00	0,00
V. Wynagrodzenia	7 446 645,00	7 806 606,54
VI. Ubezpieczenia społeczne i inne świadczenia, w tym:	1 254 685,36	1 395 105,89
1. – emerytalne	513 337,17	474 853,76
VII. Pozostałe koszty rodzajowe	64 069,28	292 309,45
VIII. Wartość sprzedanych towarów i materiałów	0,00	0,00
IX. Wydatki na zadania ustawowe	154 007 261,33	106 857 753,17
C. Zysk (strata) ze sprzedaży (A–B)	686 068,40	52 277,88
D. Pozostałe przychody operacyjne	182 688,96	0,00
I. Zysk z tytułu rozchodu niefinansowych aktywów trwałych	0,00	0,00
II. Dotacje	0,00	0,00
III. Aktualizacja wartości aktywów niefinansowych	0,00	0,00
IV. Inne przychody operacyjne	182 688,96	0,00
E. Pozostałe koszty operacyjne	1 283 960,08	0,00
I. Strata z tytułu rozchodu niefinansowych aktywów trwałych	0,00	0,00
II. Aktualizacja wartości aktywów niefinansowych	1 101 354,12	0,00
III. Inne koszty operacyjne	182 605,96	0,00
F. Zysk (strata) z działalności operacyjnej (C+D–E)	-415 202,72	52 277,88
G. Przychody finansowe	156 777,82	3 951,55
I. Dywidendy i udziały w zyskach, w tym:	0,00	0,00
A. Od jednostek powiązanych, w tym:	0,00	0,00
1. – w których jednostka posiada zaangażowanie w kapitale	0,00	0,00
B. Od jednostek pozostałych, w tym:	0,00	0,00
1. – w których jednostka posiada zaangażowanie w kapitale	0,00	0,00
II. Odsetki, w tym:	858,88	3 951,55
J. – od jednostek powiązanych	0,00	0,00
III. Zysk z tytułu rozchodu aktywów finansowych, w tym:	0,00	0,00
J. – w jednostkach powiązanych	0,00	0,00
IV. Aktualizacja wartości aktywów finansowych	0,00	0,00
V. Inne	155 918,94	0,00

H. Koszty finansowe	821 416,93	133,67
I. Odsetki, w tym:	0,00	0,00
J. – dla jednostek powiązanych	0,00	0,00
II. Strata z tytułu rozchodu aktywów finansowych, w tym:	0,00	0,00
J. – w jednostkach powiązanych	0,00	0,00
III. Aktualizacja wartości aktywów finansowych	665 205,01	0,00
IV. Inne	156 211,92	133,67
I. Zysk (strata) brutto (F+G-H)	-1 079 841,83	56 095,76
J. Podatek dochodowy	0,00	0,00
K. Pozostałe obowiązkowe zmniejszenia zysku (zwiększenia straty)	0,00	0,00
L. Zysk (strata) netto (I-J-K)	-1 079 841,83	56 095,76


Zmiany w kapitale własnym		
	Kwota na dzień kończący bieżący rok obrachunkowy	Kwota na dzień kończący poprzedni rok obrachunkowy
I. Kapitał (fundusz) własny na początek okresu (BO)	-96 146,07	-152 241,83
1. – zmiany przyjętych zasad (polityki) rachunkowości	0,00	0,00
2. – korekty błędów	0,00	0,00
IA. Kapitał (fundusz) własny na początek okresu (BO), po korektach	-96 146,07	-152 241,83
1. Kapitał (fundusz) podstawowy na początek okresu	0,00	0,00
1. Zmiany kapitału (funduszu) podstawowego	0,00	0,00
A. zwiększenie (z tytułu)	0,00	0,00
1. – wydania udziałów (emisji akcji)	0,00	0,00
B. zmniejszenie (z tytułu)	0,00	0,00
1. – umorzenia udziałów (akcji)	0,00	0,00
2. Kapitał (fundusz) podstawowy na koniec okresu	0,00	0,00
2. Kapitał (fundusz) zapasowy na początek okresu	0,00	0,00
1. Zmiany kapitału (funduszu) zapasowego	0,00	0,00
A. zwiększenie (z tytułu)	0,00	0,00
1. – emisji akcji powyżej wartości nominalnej	0,00	0,00
2. – podziału zysku (ustawowo)	0,00	0,00
3. – podziału zysku (ponad wymaganą ustawowo minimalną wartość)	0,00	0,00
B. zmniejszenie (z tytułu)	0,00	0,00
1. – pokrycia straty	0,00	0,00
2. Stan kapitału (funduszu) zapasowego na koniec okresu	0,00	0,00
3. Kapitał (fundusz) z aktualizacji wyceny na początek okresu – zmiany przyjętych zasad (polityki) rachunkowości	0,00	0,00
1. Zmiany kapitału (funduszu) z aktualizacji wyceny	0,00	0,00
A. zwiększenie (z tytułu)	0,00	0,00
B. zmniejszenie (z tytułu)	0,00	0,00
1. – zbycia środków trwałych	0,00	0,00
2. Kapitał (fundusz) z aktualizacji wyceny na koniec okresu	0,00	0,00
4. Pozostałe kapitały (fundusze) rezerwowe na początek okresu	-152 241,83	0,00
1. Zmiany pozostałych kapitałów (funduszy) rezerwowych	56 095,76	-152 241,83
A. zwiększenie (z tytułu)	56 095,76	0,00
B. zmniejszenie (z tytułu)	0,00	152 241,83
2. Pozostałe kapitały (fundusze) rezerwowe na koniec okresu	-96 146,07	-152 241,83
5. Zysk (strata) z lat ubiegłych na początek okresu	56 095,76	-152 241,83
1. Zysk z lat ubiegłych na początek okresu	56 095,76	0,00
1. – zmiany przyjętych zasad (polityki) rachunkowości	0,00	0,00
2. – korekty błędów	0,00	0,00
2. Zysk z lat ubiegłych na początek okresu, po korektach	56 095,76	0,00
A. zwiększenie (z tytułu)	0,00	0,00
1. – podziału zysku z lat ubiegłych	0,00	0,00
B. zmniejszenie (z tytułu)	56 095,76	0,00
3. Zysk z lat ubiegłych na koniec okresu	0,00	0,00
4. Strata z lat ubiegłych na początek okresu	0,00	152 241,83
1. – zmiany przyjętych zasad (polityki) rachunkowości	0,00	0,00


2. – korekty błędów	0,00	0,00
5. Strata z lat ubiegłych na początek okresu, po korektach	0,00	152 241,83
A. zwiększenie (z tytułu)	0,00	0,00
1. – przeniesienia straty z lat ubiegłych do pokrycia	0,00	0,00
B. zmniejszenie (z tytułu)	0,00	152 241,83
6. Strata z lat ubiegłych na koniec okresu	0,00	0,00
7. Zysk (strata) z lat ubiegłych na koniec okresu	0,00	0,00
6. Wynik netto	-1 079 841,83	56 095,76
A. zysk netto	0,00	56 095,76
B. strata netto	1 079 841,83	0,00
C. odpisy z zysku	0,00	0,00
II. Kapitał (fundusz) własny na koniec okresu (BZ)	-1 175 987,90	-96 146,07
III. Kapitał (fundusz) własny, po uwzględnieniu proponowanego podziału zysku (pokrycia straty)	-1 175 987,90	-96 146,07

Rachunek przepływów pieniężnych		
	Kwota na dzień kończący bieżący rok obrachunkowy	Kwota na dzień kończący poprzedni rok obrachunkowy
A. Przepływy środków pieniężnych z działalności operacyjnej		
I. Zysk (strata) netto	-1 079 841,83	56 095,76
II. Korekty razem	-167 918 761,60	-122 211 912,12
1. Amortyzacja	279 058,19	151 737,00
2. Zyski (straty) z tytułu różnic kursowych	0,00	0,00
3. Odsetki i udziały w zyskach (dywidendy)	-858,88	-3 951,55
4. Zysk (strata) z działalności inwestycyjnej	0,00	0,00
5. Zmiana stanu rezerw	-349 826,55	160 855,41
6. Zmiana stanu zapasów	0,00	0,00
7. Zmiana stanu należności	2 010 878,10	-410 273,40
8. Zmiana stanu zobowiązań krótkoterminowych, z wyjątkiem pożyczek i kredytów	321 881,70	423 668,57
9. Zmiana stanu rozliczeń międzyokresowych	-13 773,72	60 284,24
10. Inne korekty	-170 166 120,44	-122 594 232,39
III. Przepływy pieniężne netto z działalności operacyjnej (I±II)	-168 998 603,43	-122 155 816,36
B. Przepływy środków pieniężnych z działalności inwestycyjnej		
I. Wpływy	0,00	0,00
1. Zbycie wartości niematerialnych i prawnych oraz rzeczowych aktywów trwałych	0,00	0,00
2. Zbycie inwestycji w nieruchomości oraz wartości niematerialne i prawne	0,00	0,00
3. Z aktywów finansowych, w tym:	0,00	0,00
A. w jednostkach powiązanych	0,00	0,00
B. w pozostałych jednostkach	0,00	0,00
1. – zbycie aktywów finansowych	0,00	0,00
2. – dywidendy i udziały w zyskach	0,00	0,00
3. – spłata udzielonych pożyczek długoterminowych	0,00	0,00
4. – odsetki	0,00	0,00
5. – inne wpływy z aktywów finansowych	0,00	0,00
4. Inne wpływy inwestycyjne	0,00	0,00
II. Wydatki	273 260,36	308 607,67
1. Nabycie wartości niematerialnych i prawnych oraz rzeczowych aktywów trwałych	225 851,24	308 607,67
2. Inwestycje w nieruchomości oraz wartości niematerialne i prawne	0,00	0,00
3. Na aktywa finansowe, w tym:	0,00	0,00
A. w jednostkach powiązanych	0,00	0,00
B. w pozostałych jednostkach	0,00	0,00
1. – nabycie aktywów finansowych	0,00	0,00
2. – udzielone pożyczki długoterminowe	0,00	0,00
4. Inne wydatki inwestycyjne	47 409,12	0,00
III. Przepływy pieniężne netto z działalności inwestycyjnej (I–II)	-273 260,36	-308 607,67
C. Przepływy środków pieniężnych z działalności finansowej		
I. Wpływy	184 366 296,92	132 974 104,32
1. Wpływy netto z wydania udziałów (emisji akcji) i innych instrumentów kapitałowych oraz dopłat do kapitału	0,00	0,00
2. Kredyty i pożyczki	0,00	0,00
3. Emisja dłużnych papierów wartościowych	0,00	0,00

4. Inne wpływy finansowe	184 366 296,92	132 974 104,32
II. Wydatki	14 199 317,60	10 375 920,38
1. Nabycie udziałów (akcji) własnych	0,00	0,00
2. Dywidendy i inne wypłaty na rzecz właścicieli	0,00	0,00
3. Inne, niż wypłaty na rzecz właścicieli, wydatki z tytułu podziału zysku	0,00	0,00
4. Spłaty kredytów i pożyczek	0,00	0,00
5. Wykup dłużnych papierów wartościowych	0,00	0,00
6. Z tytułu innych zobowiązań finansowych	0,00	0,00
7. Płatności zobowiązań z tytułu umów leasingu finansowego	0,00	0,00
8. Odsetki	0,00	0,00
9. Inne wydatki finansowe	14 199 317,60	10 375 920,38
III. Przepływy pieniężne netto z działalności finansowej (I-II)	170 166 979,32	122 598 183,94
D. Przepływy pieniężne netto razem (A.III±B.III±C.III)	895 115,53	133 759,91
E. Bilansowa zmiana stanu środków pieniężnych, w tym:	895 115,53	133 759,91
1. – zmiana stanu środków pieniężnych z tytułu różnic kursowych	0,00	0,00
F. Środki pieniężne na początek okresu	263 806,33	130 046,42
G. Środki pieniężne na koniec okresu (F±D), w tym:	1 158 921,86	263 806,33
1. – o ograniczonej możliwości dysponowania	43 581,76	25 021,35

Rozliczenie różnicy pomiędzy podstawą opodatkowania podatkiem dochodowym a wynikiem finansowym (zyskiem, stratą) brutto						
	ROK BIEŻĄCY			ROK POPRZEDNI		
	Wartość łączna	z zysków kapitałowych	z innych źródeł przychodów	Wartość łączna	z zysków kapitałowych	z innych źródeł przychodów
A. Zysk (strata) brutto za dany rok	-1 079 841,83			56 095,76		
B. Przychody zwolnione z opodatkowania (trwałe różnice pomiędzy zyskiem/stratą dla celów rachunkowych a dochodem/stratą dla celów podatkowych), w tym:	0,00	0,00	0,00	0,00	0,00	0,00
C. Przychody niepodlegające opodatkowaniu w roku bieżącym, w tym:	0,00	0,00	0,00	0,00	0,00	0,00
D. Przychody podlegające opodatkowaniu w roku bieżącym, ujęte w księgach rachunkowych lat ubiegłych w tym:	0,00	0,00	0,00	0,00	0,00	0,00
E. Koszty niestanowiące kosztów uzyskania przychodów (trwałe różnice pomiędzy zyskiem/stratą dla celów rachunkowych a dochodem/stratą dla celów podatkowych), w tym:	0,00	0,00	0,00	0,00	0,00	0,00
F. Koszty nieuznawane za koszty uzyskania przychodów w bieżącym roku, w tym:	0,00	0,00	0,00	0,00	0,00	0,00
G. Koszty uznawane za koszty uzyskania przychodów w roku bieżącym ujęte w księgach lat ubiegłych, w tym:	0,00	0,00	0,00	0,00	0,00	0,00
H. Strata z lat ubiegłych, w tym:	0,00	0,00	0,00	0,00	0,00	0,00
I. Inne zmiany podstawy opodatkowania, w tym:	0,00	0,00	0,00	0,00	0,00	0,00
J. Podstawa opodatkowania podatkiem dochodowym	0,00			0,00		
K. Podatek dochodowy	0,00			0,00		

Narodowy Instytut Wolności -
Centrum Rozwoju Społeczeństwa Obywatelskiego

Wojciech Kaczmarek

Główny Księgowy

Aneta Sędzikowska-Konecka

Załączniki

1

Wprowadzenie_do_sprawozdania_finansowego_20.05.202.docx



Narodowy Instytut Wolności
Centrum Rozwoju Społeczeństwa Obywatelskiego

**DODATKOWA INFORMACJA I OBJAŚNIENIA
DO SPRAWOZDANIA FINANSOWEGO**

**NARODOWEGO INSTYTUTU WOLNOŚCI -
CENTRUM ROZWOJU SPOŁECZEŃSTWA OBYWATELSKIEGO**

ZA ROK OBROTOWY 2020

**DODATKOWA INFORMACJA I OBJAŚNIENIA
DO SPRAWOZDANIA FINANSOWEGO**

1.1) SZCZEGÓŁOWY ZAKRES ZMIAN WARTOŚCI GRUP RODZAJOWYCH ŚRODKÓW TRWAŁYCH, WARTOŚCI NIEMATERIALNYCH I PRAWNYCH ORAZ INWESTYCJI DŁUGOTERMINOWYCH, ZAWIERAJĄCY STAN TYCH AKTYWÓW NA POZĄTEK ROKU OBROTOWEGO, ZWIĘKSZENIA I ZMNIEJSZENIA ORAZ PRZEDSTAWIENIE STANÓW I TYTUŁÓW DOTYCZĄCZASOWEGO UMORZENIA

**Zmiany stanu aktywów trwałych w 2020 roku
wartość początkowa według grup rodzajowych**

Lp.	Wyszczególnienie	Wartości niematerialne i prawne	Grunty	Budynki, lokale i obiekty inżynierii lądowej i wodnej	Urządzenia techniczne i maszyny	Środki transportu	Inne środki trwałe	Razem od kol. 4 do kol. 8	Środki trwałe w budowie	Zaliczki na środki trwałe w budowie
1	2	3	4	5	6	7	8	9	10	11
A	Stan na 01.01.2020 r.	657 978,88	0,00	0,00	701 859,03	0,00	48 544,83	750 403,86	0,00	x
B	Zwiększenia razem z tego:	275 732,21	0,00	0,00	25 570,98	0,00	0,00	25 570,98	47 409,12	x
1	z zakupu	275 732,21	0,00	0,00	25 570,98	0,00	0,00	25 570,98	0,00	x
2	rozliczenia środków trwałych w budowie	0,00	0,00	0,00	0,00	0,00	0,00	0,00	47 409,12	x
3	środki w użyczeniu	0,00	0,00	0,00	0,00	0,00	0,00	0,00	0,00	x
4	odpis aktualizujący przywrócenie wartości	0,00	0,00	0,00	0,00	0,00	0,00	0,00	0,00	x
5	inne	0,00	0,00	0,00	0,00	0,00	0,00	0,00	0,00	x
C	Zmniejszenia razem z tego:	0,00	0,00	0,00	0,00	0,00	0,00	0,00	0,00	x
1	sprzedaż	0,00	0,00	0,00	0,00	0,00	0,00	0,00	0,00	x
2	likwidacja	0,00	0,00	0,00	0,00	0,00	0,00	0,00	0,00	x
3	darowizna	0,00	0,00	0,00	0,00	0,00	0,00	0,00	0,00	x
4	odpis aktualizujący przywrócenie wartości	0,00	0,00	0,00	0,00	0,00	0,00	0,00	0,00	x
5	inne	0,00	0,00	0,00	0,00	0,00	0,00	0,00	0,00	x
6	rozliczenia środków trwałych w budowie	0,00	0,00	0,00	0,00	0,00	0,00	0,00	0,00	x
D	Stan na 31.12.2020 r.	933 711,09	0,00	0,00	727 430,01	0,00	48 544,83	775 974,84	47 409,12	x

Zmiany stanu aktywów trwałych w 2020 roku umorzenia według grup rodzajowych										
Lp.	Wyszczególnienie	Wartości niematerialne i prawne	Grunty	Budynki, lokale i obiekty inżynierii lądowej i wodnej	Urządzenia techniczne i maszyny	Środki transportu	Inne środki trwałe	Razem od kol. 4 do kol. 8	Środki trwałe w budowie	Zaliczki na środki trwałe w budowie
1	2	3	4	5	6	7	8	9	10	11
A	Stan umorzeń na 01.01.2020 r.	383 662,87	0,00	0,00	551 302,11	0,00	31 542,13	582 844,24	0,00	x
B	Zwiększenia razem z tego:	278 995,22	0,00	0,00	73 018,02	0,00	2 496,90	75 514,92	0,00	x
1	naliczenie umorzeń	278 995,22	0,00	0,00	73 018,02	0,00	2 496,90	75 514,92	0,00	x
2	odpis aktualizujący	0,00	0,00	0,00	0,00	0,00	0,00	0,00	0,00	x
3	inne	0,00	0,00	0,00	0,00	0,00	0,00	0,00	0,00	x
C	Zmniejszenia razem z tego:	0,00	0,00	0,00	0,00	0,00	0,00	0,00	0,00	x
1	sprzedaż	0,00	0,00	0,00	0,00	0,00	0,00	0,00	0,00	x
2	likwidacja	0,00	0,00	0,00	0,00	0,00	0,00	0,00	0,00	x
3	darowizna	0,00	0,00	0,00	0,00	0,00	0,00	0,00	0,00	x
4	odpis aktualizujący	0,00	0,00	0,00	0,00	0,00	0,00	0,00	0,00	x
5	inne	0,00	0,00	0,00	0,00	0,00	0,00	0,00	0,00	x
D	Stan umorzeń na 31.12.2020 r.	662 658,09	0,00	0,00	624 320,13	0,00	34 039,03	658 359,16	0,00	x
E	Stan na 01.01.2020 r. - wartość netto	274 316,01	0,00	0,00	150 556,92	0,00	17 002,70	167 559,62	0,00	x
F	Stan na 31.12.2020 r. - wartość netto	271 053,00	0,00	0,00	103 109,88	0,00	14 505,80	117 615,68	47 409,12	x

Narodowy Instytut Wolności – Centrum Rozwoju Społeczeństwa Obywatelskiego na dzień 31 grudnia 2020 roku nie posiadał inwestycji długoterminowych.



1.2) KWOTA DOKONANYCH W TRAKCIE ROKU OBROTOWEGO ODPISÓW AKTUALIZUJĄCYCH WARTOŚĆ AKTYWÓW TRWAŁYCH

Nie dotyczy.

1.3) KWOTA KOSZTÓW ZAKOŃCZONYCH PRAC ROZWOJOWYCH ORAZ KWOTA WARTOŚCI FIRMY

Nie dotyczy.

1.4) WARTOŚĆ GRUNTÓW UŻYTKOWANYCH WIECZYŚCIE

Nie dotyczy.

1.5) WARTOŚĆ NIEAMORTYZOWANYCH LUB NIEUMARZANYCH PRZEZ JEDNOSTKĘ ŚRODKÓW TRWAŁYCH, UŻYWANYCH NA PODSTAWIE UMÓW NAJMU, DZIERŻAWY I INNYCH UMÓW, W TYM Z TYTUŁU UMOWY LEASINGU

Nie dotyczy.

1.6) LICZBA ORAZ WARTOŚĆ POSIADANYCH PAPIERÓW WARTOŚCIOWYCH LUB PRAW, W TYM ŚWIADECTW UDZIAŁOWYCH, ZAMIENNYCH DŁUŻNYCH PAPIERÓW WARTOŚCIOWYCH, WARRANTÓW I OPCJI

Nie dotyczy.

1.7) DANE O ODPISACH AKTUALIZUJĄCYCH WARTOŚĆ NALEŻNOŚCI, ZE WSKAZANIEM STANU NA POCZĄTEK ROKU OBROTOWEGO, ZWIĘKSZENIACH, WYKORZYSTANIU ROZWIĄZANIU I STANU NA KONIEC ROKU OBROTOWEGO

	Stan na dzień 01.01.2020	zmniejszenia	w tym wykorzystanie odpisu	zwiększenia	Stan na dzień 31.12.2020
Odpisy aktualizujące wartość pozostałych należności	0,00	0,00	0,00	1 766 559,13	1 766 559,13

1.8) DANE O STRUKTURZE WŁASNOŚCI KAPITAŁU PODSTAWOWEGO ORAZ LICZBIE I WARTOŚCI NOMINALNEJ SUBSKRYBOWANYCH AKCJI, W TYM UPRZYWILEJOWANYCH

Nie dotyczy.



1.9) STAN NA POCZĄTEK ROKU OBROTOWEGO, ZWIĘKSZENIA I WYKORZYSTANIE ORAZ STAN KOŃCOWY KAPITAŁÓW (FUNDUSZY) ZAPASOWYCH, REZERWOWYCH ORAZ KAPITAŁU (FUNDUSZU) Z AKTUALIZACJI WYCENY, O ILE JEDNOSTKA NIE SPORZĄDZA ZESTAWIENIA ZMIAN W KAPITALE (FUNDUSZU) WŁASNYM

Nie dotyczy.

1.10) PROPOZYCJE CO DO SPOSOBU PODZIAŁU ZYSKU LUB POKRYCIA STRAT ZA ROK OBROTOWY

Nie dotyczy.

1.11) DANE O STANIE REZERW WEDŁUG CELU ICH UTWORZENIA NA POCZĄTEK ROKU OBROTOWEGO, ZWIĘKSZENIACH, WYKORZYSTANIU, ROZWIĄZANIU I STANIE KOŃCOWYM

Nie dotyczy.

1.12) PODZIAŁ ZOBOWIĄZAŃ DŁUGOTERMINOWYCH WEDŁUG POZYCJI BILANSU O POZOSTAŁYM OD DNIA BILANSOWEGO, PRZEWIDYWANYM UMOWĄ, OKRESIE SPŁATY

Nie dotyczy.

1.13) ŁĄCZNA KWOTA ZOBOWIĄZAŃ ZABEZPIECZONYCH NA MAJĄTKU JEDNOSTKI ZE WSKAZANIEM CHARAKTERU I FORMY TYCH ZABEZPIECZEŃ

Nie dotyczy.

1.14) WYKAZ ISTOTNYCH POZYCJI CZYNNYCH I BIERNYCH ROZLICZEŃ MIĘDZYOKRESOWYCH, W TYM KWOTA CZYNNYCH ROZLICZEŃ MIĘDZYOKRESOWYCH KOSZTÓW STANOWIĄCYCH RÓŻNICĘ MIĘDZY WARTOŚCIĄ OTRZYMANÝCH FINANSOWYCH SKŁADNIKÓW AKTYWÓW A ZOBOWIĄZANIEM ZAPŁATY ZA NIE

a) rozliczenia międzyokresowe bierne

Rozliczenia międzyokresowe bierne		
Stan	krótkoterminowe	długoterminowe
na dzień 01.01.2020	412 212,73	0,00
na dzień 31.12.2020	62 386,18	0,00

Na dzień 31 grudnia 2020 roku w NIW-CRSO utworzono rezerwy na:

- ✓ planowane do wypłaty w 2021 roku nagrody jubileuszowe w kwocie 36 600,00 zł;
- ✓ planowane do wypłaty w 2021 roku wynagrodzenie z tytułu umowy zlecenia w kwocie 1 800,00 zł;
- ✓ zobowiązania z tytułu dostaw i usług w kwocie 23 986,18 zł;



Wykaz biernych rozliczeń kosztów:

Rozliczenia międzyokresowe kosztów bierne	Kwota
Rezerwy na nagrody jubileuszowe	36 600,00
Umowa zlecenia	1 800,00
Energia elektryczna za XII/2020	2 372,02
Energia ciepła za XII/2020	15 785,31
Usługi transportowe za XII/2020	2 021,32
Usługi pocztowe za XII/2020	3 561,53
Usługi telekomunikacyjne za XII/2020	246,00
Razem	62 386,18

Prezentacja w Bilansie – Pasywa w pozycji B. I. „Rezerwa na zobowiązania”

b) rozliczenia międzyokresowe czynne

Rozliczenia międzyokresowe czynne		
Stan	krótkoterminowe	długoterminowe
na dzień 01.01.2020	53 433,82	43 152,61
na dzień 31.12.2020	100 244,29	4 318,03

Wykaz czynnych rozliczeń międzyokresowych kosztów czynnych - krótkoterminowych:

Rozliczenia międzyokresowe kosztów czynne – krótkoterminowe	Kwota
Prenumerata prasy	26 628,96
Usługa dostępu do systemu informacji prawnej LEX	19 012,17
Usługa dostępu do platformy Adobe Cloud	392,31
Usługa dostępu do platformy wysyłki newslettera	1 298,95
Usługa dostępu do platformy CAWI - Webankieta	410,00
Usługa dostępu do platformy Webankieta	461,24
Usługa dostępu do webinarów	2 954,93
Usługa dostępu do platformy e-Zamawiający	5 348,44
Usługa dostępu do portalu Zamówień publicznych	912,81
Usługa dostępu do platformy MS Business	2 803,40
Usługa hostingu poczty elektronicznej	728,96



Usługa hostingu SOW	737,17
Usługa odnowienia gwarancji do systemu Sage 50c Finanse i Księgowość	4 378,97
Usługa dostępu do SplashTop Remote Support – wsparcie zdalne komputerów	1 773,40
Odnowienie wpisu nazwy w domenie .gov.pl	122,98
Usługa zabezpieczenia certyfikatem SSL strony internetowej	118,88
Usługa potwierdzenia tożsamości użytkowników poczty	5 848,32
Dzierżawa serwera	20 019,00
Polisa ubezpieczenia	6 293,40
Razem	100 244,29

Prezentacja w Bilansie – Aktywa w pozycji B. IV. „Krótkoterminowe rozliczenia międzyokresowe”.

Wykaz czynnych rozliczeń międzyokresowych kosztów czynnych - długoterminowych:

Rozliczenia międzyokresowe kosztów czynne – długoterminowe	Kwota
Usługa dzierżawy serwera	4 318,03
Razem	4 318,03

Prezentacja w Bilansie – Aktywa w pozycji A. V. 2. „Inne rozliczenia międzyokresowe”.

c) należności z tytułu rozliczenia dotacji w ramach realizacji zadań ustawowych, w tym – należności przejęte z Ministerstwa Rodziny, Pracy i Polityki Społecznej

Stan	Aktywa	Pasywa
na dzień 01.01.2020	0,00	2 670 893,44
na dzień 31.12.2020	0,00	659 759,49

Prezentacja w Bilansie – Aktywa w pozycji B. II. 3. C. „Należności krótkoterminowe – od pozostałych jednostek - inne”.

d) rozliczenia międzyokresowe przychodów

Stan	Aktywa	Pasywa
na dzień 01.01.2020	0,00	441 875,63
na dzień 31.12.2020	0,00	436 077,80



Na rozliczenia międzyokresowe przychodów składają się:

- ✓ krótkoterminowe rozliczenia międzyokresowe przychodów – 245 829,98 zł;
- ✓ długoterminowe rozliczenia międzyokresowe przychodów – 190 247,82 zł.

Prezentacja w Bilansie – Pasywa w pozycji B. IV. 2. „Inne rozliczenia międzyokresowe”.

1.15) W PRZYPADKU GDY SKŁADNIK AKTYWÓW LUB PASYWÓW JEST WYKAZYWANY W WIĘCEJ NIŻ JEDNEJ POZYCJI BILANSU, JEGO POWIĄZANIE MIĘDZY TYMI POZYCJAMI; DOTYCZY TO W SZCZEGÓLNOŚCI PODZIAŁU NALEŻNOŚCI I ZOBOWIĄZAŃ NA CZĘŚĆ DŁUGOTERMINOWĄ I KRÓTKOTERMINOWĄ

Nie dotyczy.

1.16) ŁĄCZNA KWOTA ZOBOWIĄZAŃ WARUNKOWYCH, W TYM RÓWNIEŻ UDZIELONYCH PRZEZ JEDNOSTKĘ GWARANCJI I PORĘCZEŃ, TAKŻE WEKSŁOWYCH, NIEWYKAZANYCH W BILANSIE

Nie dotyczy.

1.17) W PRZYPADKU GDY SKŁADNIKI AKTYWÓW NIEBĘDĄCE INSTRUMENTAMI FINANSOWYMI SĄ WYCENIANE WEDŁUG WARTOŚCI GODZIWEJ (...)

Nie dotyczy.

1.17a) INFORMACJE O DOCHODACH Z TYTUŁU UKRYTYCH ZYSKÓW W ROZUMIENIU ART. 28m UST. 1 PKT 2 USTAWY O PODATKU DOCHODOWYM OD OSÓB PRAWNYCH

Nie dotyczy.

1.18) ŚRODKI PIENIĘŻNE ZGROMADZONE NA RACHUNKU VAT

Nie dotyczy.

2.1) STRUKTURA RZECZOWA (RODZAJ DZIAŁALNOŚCI) I TERYTORIALNA (RYNKI GEOGRAFICZNE) PRZYCHODÓW NETTO ZE SPRZEDAŻY TOWARÓW I PRODUKTÓW, W ZAKRESIE, W JAKIM TE RODZAJE I RYNKI ISTOTNIE RÓŻNIĄ SIĘ OD SIEBIE

Nie dotyczy.

2.2) W PRZYPADKU JEDNOSTEK, KTÓRE SPORZĄDZAJĄ RACHUNEK ZYSKÓW I STRAT W WARIANCIE KALKULACYJNYM, DANE O KOSZTACH WYTWORZENIA PRODUKTÓW NA WŁASNE POTRZEBY ORAZ O KOSZTACH RODZAJOWYCH

Nie dotyczy.



2.3) WYSOKOŚĆ I WYJAŚNIENIE PRZYCZYŃ ODPISÓW AKTUALIZUJĄCYCH ŚRODKI TRWAŁE

Nie dotyczy.

2.4) WYSOKOŚĆ ODPISÓW AKTUALIZUJĄCYCH WARTOŚĆ ZAPASÓW

Nie dotyczy.

2.5) INFORMACJE O PRZYCHODACH, KOSZTACH I WYNIKACH DZIAŁALNOŚCI ZANIECHANEJ W ROKU OBROTOWYM LUB PRZEWDZIANEJ DO ZANIECHANIA W ROKU NASTĘPNYM

Nie dotyczy.

2.6) ROZLICZENIE RÓŻNIC POMIĘDZY PODSTAWĄ OPODATKOWANIA PODATKIEM DOCHODOWYM A WYNIKIEM FINANSOWYM (ZYSKIEM, STRATA) BRUTTO

Nie dotyczy.

2.7) KOSZT WYTWORZENIA ŚRODKÓW TRWAŁYCH W BUDOWIE, W TYM ODSETKI ORAZ RÓŻNICE KURSOWE, KTÓRE POWIĘKSYŁY KOSZT WYTWORZENIA ŚRODKÓW TRWAŁYCH W BUDOWIE W ROKU OBROTOWYM

Nie dotyczy.

2.8) ODSETKI ORAZ RÓŻNICE KURSOWE, KTÓRE POWIĘKSYŁY CENĘ NABYCIA TOWARÓW LUB KOSZT WYTWORZENIA PRODUKTÓW W ROKU OBROTOWYM

Nie dotyczy.

2.9) PONIESIONE W OSTATNIM ROKU I PLANOWANE NA NASTĘPNY ROK NAKŁADY NA NIEFINANSOWE AKTYWA TRWAŁE

Poniesione wydatki inwestycyjne w roku 2020 (§ 6130, § 6140)	273 260,36 zł
Planowane wydatki inwestycyjne w roku 2020	2 175 000,00 zł
Planowane wydatki inwestycyjne w roku 2021	2 195 000,00 zł

2.10) KWOTA I CHARAKTER POSZCZEGÓLNYCH POZYCJI PRZYCHODÓW LUB KOSZTÓW O NADZWYCZAJNEJ WARTOŚCI LUB KTÓRE WYSTĄPIŁY INCYDENTALNIE

Nie dotyczy.



2.11) INFORMACJA O KOSZTACH ZWIĄZANYCH Z PRACAMI BADAWCZYMI I PRACAMI ROZWOJOWYMI, KTÓRE NIE ZOSTAŁY ZAKWALIFIKOWANE ZGODNIE Z ART. 33 UST. 2 DO WARTOŚCI NIEMATERIALNYCH I PRAWNYCH

Nie dotyczy.

2.12) WARTOŚĆ ŻYWNOSCI PRZEKAZANEJ ORGANIZACJOM POZARZĄDOWYM, Z PRZEZNACZENIEM NA WYKONYWANIE PRZEZ TE ORGANIZACJE ZADAŃ W ZAKRESIE OKREŚLONYM W ART. 2 PKT 2 USTAWY O PRZECIWDZIAŁANIU MARNOWANIU ŻYWNOSCI, LUB KWOTA OPŁATY ZA MARNOWANIE ŻYWNOSCI, O KTÓREJ MOWA W ART. 5 TEJ USTAWY

Nie dotyczy.

3. DLA POZYCJI SPRAWOZDANIA FINANSOWEGO, WYRAŻONYCH W WALUTACH OBCYCH – KURSY PRZYJĘTE DO ICH WYCENY

Nie dotyczy.

4. OBJAŚNIENIA STRUKTURY ŚRODKÓW PIENIĘŻNYCH PRZYJĘTYCH DO RACHUNKU PRZEŁYWÓW PIENIĘŻNYCH

Rachunek przepływów pieniężnych sporządzony został metodą pośrednią.

Przepływy pieniężne netto z działalności operacyjnej wyniosły: – 168 998 603,43 zł

Przepływy pieniężne netto z działalności inwestycyjnej wyniosły: – 273 260,36 zł

Przepływy pieniężne netto z działalności finansowej wyniosły: 170 166 979,32 zł

Przepływy pieniężne netto razem wyniosły: 895 115,53 zł

5.1) CHARAKTER I CEL GOSPODARCZY ZAWARTYCH PRZEZ JEDNOSTKĘ UMÓW NIEUWZGLĘDNIONYCH W BILANSIE W ZAKRESIE NIEZBĘDNYM DO OCENY ICH WPŁYWU NA SYTUACJĘ MAJĄTKOWĄ, FINANSOWĄ I WYNIK FINANSOWY JEDNOSTKI

Nie dotyczy.

5.2) TRANSAKCJE (WRAZ Z ICH KWOTAMI) ZAWARTE PRZEZ JEDNOSTKĘ NA INNYCH WARUNKACH NIŻ RYNKOWE ZE STRONAMI POWIĄZANYMI

Nie dotyczy.

5.3) PRZECIĘTNE ZATRUDNIENIE W ROKU OBROTOWYM, Z PODZIAŁEM NA GRUPY ZAWODOWE

Przeciętna liczba zatrudnionych w roku 2020 /w etatach/



55,8

Przeciętna liczba zatrudnionych w roku 2020 dotyczy stanowisk nierobotniczych.

5.4) WYNAGRODZENIA, ŁĄCZNIE Z WYNAGRODZENIEM Z ZYSKU, WYPŁACONE LUB NALEŻNE OSOBOM WCHODZĄCYM W SKŁAD ORGANÓW ZARZĄDZAJĄCYCH, NADZORUJĄCYCH ALBO ADMINISTRUJĄCYCH SPÓŁEK HANDLOWYCH ZA ROK OBROTOWY ORAZ WSZELKIE ZOBOWIĄZANIA WYNIKAJĄCE Z EMERYTUR I ŚWIADCZEŃ O PODOBNYM CHARAKTERZE DLA BYŁYCH CZŁONKÓW TYCH ORGANÓW LUB ZOBOWIĄZANIA ZACIĄgniĘTE W ZWIĄZKU Z TYMI EMERYTURAMI

Nie dotyczy.

5.5) KWOTY ZALICZEK, KREDYTÓW, POŻYCZEK I ŚWIADCZEŃ O PODOBNYM CHARAKTERZE UDZIELONYCH OSOBOM WCHODZĄCYM W SKŁAD ORGANÓW ZARZĄDZAJĄCYCH, NADZORUJĄCYCH I ADMINISTRUJĄCYCH JEDNOSTKĘ

Nie dotyczy.

5.6) WYNAGRODZENIE FIRMY AUDYTORSKIEJ, WYPŁACONE LUB NALEŻNE ZA ROK OBROTOWY

Zgodnie z ustawą z dnia 15 września 2017 roku o Narodowym Instytucie Wolności – Centrum Rozwoju Społeczeństwa Obywatelskiego (t.j. Dz. U. z 2018 r. poz. 1813, z późn. zm.) roczne sprawozdanie finansowe NIW-CRSO podlega badaniu przez firmę audytorską, zgodnie z wymogami określonymi w ustawie z dnia 29 września 1994 r. o rachunkowości (t.j. Dz. U. z 2021 r. poz. 217, z późn. zm.) i w ustawie z dnia 11 maja 2017 r. o biegłych rewidentach, firmach audytorskich oraz nadzorze publicznym (t.j. Dz. U. z 2020 r. poz. 1415, z późn. zm.).

Na podstawie umowy nr 27/UC/2019 z dnia 6 czerwca 2019 r., firma POL-TAX 2 Sp. z o.o. (wpisana na listę firm audytorskich pod nr 4090) przeprowadziła ustawowe badania sprawozdań finansowych NIW-CRSO za lata 2018-2019.

Na podstawie art. 66 ust. 5 ustawy z dnia 29 września 1994 r. o rachunkowości, Przewodniczący Komitetu ds. Pożytku Publicznego, po zaciągnięciu opinii Rady NIW-CRSO, dokonał wyboru firmy audytorskiej POL-TAX 2 Sp. z o.o. do przeprowadzenia badania rocznego sprawozdania finansowego Instytutu za 2020 i 2021 rok.

W 2020 roku firmie audytorskiej zostało wypłacone wynagrodzenie w wysokości 17 220,00 zł za przeprowadzenie badania sprawozdania finansowego za 2019 rok.

Wysokość wynagrodzenia za przeprowadzenie badania sprawozdania finansowego za 2020 rok wynosi 19 680,00 zł.

6.1) INFORMACJA O PRZYCHODACH I KOSZTACH Z TYTUŁU BŁĘDÓW POPEŁNIONYCH W LATACH UBIEGŁYCH ODNOSZONYCH W ROKU OBROTOWYM NA KAPITAŁ (FUNDUSZ) WŁASNY

Nie dotyczy.

6.2) INFORMACJE O ISTOTNYCH ZDARZENIACH, JAKIE NASTĄPIŁY PO DNIU BILANSOWYM, A NIEUWZGLĘDNIONYCH W SPRAWOZDANIU FINANSOWYM ORAZ ICH WPŁYWIE NA SYTUACJĘ MAJĄTKOWĄ, FINANSOWĄ ORAZ WYNIK FINANSOWY JEDNOSTKI

Nie dotyczy.

6.3) PRZEDSTAWIENIE DOKONANYCH W ROKU OBROTOWYM ZMIAN ZASAD (POLITYKI) RACHUNKOWOŚCI, W TYM METOD WYCENY, JEŻELI WYWIERAJĄ ONE ISTOTNY WPŁYW NA SYTUACJĘ MAJĄTKOWĄ, FINANSOWĄ I WYNIK FINANSOWY JEDNOSTKI, ICH PRZYCZYNY I SPOWODOWANĄ ZMIANAMI KWOTĘ WYNIKU FINANSOWEGO ORAZ ZMIAN W KAPITALE (FUNDUSZU) WŁASNYM, ORAZ PRZEDSTAWIENIE ZMIAN SPOSOBY SPORZĄDZANIA SPRAWOZDANIA FINANSOWEGO WRAZ Z PODANIEM JEJ PRZYCZYNY

Nie dotyczy.

6.4) INFORMACJE LICZBOWE, WRAZ Z WYJAŚNIENIEM, ZAPEWNIAJĄCE PORÓWNYWALNOŚĆ DANYCH SPRAWOZDANIA FINANSOWEGO ZA ROK POPRZEDZAJĄCY ZE SPRAWOZDANIEM ZA ROK OBROTOWY

W sprawozdaniu finansowym za rok 2020 dokonano zmiany prezentacji danych finansowych roku 2019 w następujących pozycji:

- w Bilansie w Aktywach w pozycji B. II. 3. C „inne należności” zostały ujęte należności przejęte z tytułu udzielonych dotacji w kwocie 2 401 263,81 zł (poprzednio prezentowane w pozycji B. II. 1) oraz należności pozostałe w kwocie 269 629,63 zł (poprzednio pozycja B. II. 5);
- w Bilansie w Pasywach w pozycji A. IV. „Pozostałe kapitały (fundusze) rezerwowe” ujęto Fundusz NIW-CRSO w kwocie 51 151,97 zł (poprzednio prezentowany w pozycji A. I.) oraz Fundusz rezerwowy w kwocie -203 393,80 zł (poprzednio pozycja A. II.);
- w Rachunku zysków i strat w pozycji G II. „Odsetki” ujęto odsetki od lokat i środków na rachunkach bankowych w kwocie 762,55 zł (poprzednio prezentowane w pozycji G. II.) i odsetki pozostałe w kwocie 389,00 zł (poprzednio pozycja G. III.);
- ponadto zmianie uległa prezentacja danych w sprawozdaniu *Zmiany w kapitale własnym*, w sprawozdaniu złożonym za 2019 rok prezentacja danych dostosowana była do struktury organizacyjnej jednostki. W związku koniecznością sporządzenia sprawozdania



za 2020 rok w formacie .xml, zaistniała konieczność dostosowania prezentacji danych do ustrukturalizowanego przez Ministerstwo Finansów sprawozdania.

7.1) INFORMACJE O WSPÓLNYCH PRZEDSIĘWZIĘCIACH, KTÓRE NIE PODLEGAJĄ KONSOLIDACJI (...)

Nie dotyczy.

7.2) INFORMACJE O TRANSAKCYJACH Z JEDNOSTKAMI POWIĄZANYMI

Nie dotyczy.

7.3) WYKAZ SPÓŁEK, W KTÓRYCH JEDNOSTKA POSIADA ZAANGAŻOWANIE W KAPITALE LUB 20% W OGÓLNEJ LICZBIE GŁOSÓW W ORGANIE STANOWIĄCYM SPÓŁKI

Nie dotyczy.

7.4) JEŻELI JEDNOSTKA NIE SPORZĄDZA SKONSOLIDOWANEGO SPRAWOZDANIA FINANSOWEGO, KORZYSTAJĄC ZE ZWOLNIENIA LUB WYŁĄCZEŃ (...)

Nie dotyczy.

7.5) INFORMACJE O NAZWIE I SIEDZIBIE JEDNOSTKI SPORZĄDZAJĄCEJ SKONSOLIDOWANE SPRAWOZDANIE FINANSOWE NA NAJWYŻSZYM I NAJNIŻSZYM SZCZEBLU GRUPY KAPITAŁOWEJ ORAZ MIEJSCU, W KTÓRYM SPRAWOZDANIE JEST DOSTĘPNE

Nie dotyczy.

7.6) NAZWA, ADRES SIEDZIBY ZARZĄDU LUB SIEDZIBY STATUTOWEJ JEDNOSTKI ORAZ FORMA PRAWNA KAŻDEJ Z JEDNOSTEK, KTÓRYCH DANA JEDNOSTKA JEST WSPÓLNIKIEM PONOSZĄCYM NIEOGRANICZONĄ ODPOWIEDZIALNOŚĆ MAJĄTKOWĄ

Nie dotyczy.

8.1) W PRZYPADKU SPRAWOZDANIA FINANSOWEGO SPORZĄDZANEGO ZA OKRES, W CIĄGU KTÓREGO NASTĄPIŁO POŁĄCZENIE, JEŻELI POŁĄCZENIE ZOSTAŁO ROZLICZONE METODĄ NABYCIA (...)

Nie dotyczy.

8.2) W PRZYPADKU SPRAWOZDANIA FINANSOWEGO SPORZĄDZANEGO ZA OKRES, W CIĄGU KTÓREGO NASTĄPIŁO POŁĄCZENIE, JEŻELI POŁĄCZENIE ZOSTAŁO ROZLICZONE METODĄ ŁĄCZENIA UDZIAŁÓW (...)

Nie dotyczy.



9. W PRZYPADKU WYSTĘPOWANIA NIEPEWNOŚCI CO DO MOŻLIWOŚCI KONTYNUOWANIA DZIAŁALNOŚCI, OPIS TYCH NIEPEWNOŚCI ORAZ STWIERDZENIE, ŻE TAKA NIEPEWNOŚĆ WYSTĘPUJE, ORAZ WSKAZANIE, CZY SPRAWOZDANIE FINANSOWE ZAWIERA KOREKTY Z TYM ZWIĄZANE

Nie dotyczy.

10. INNE INFORMACJE NIŻ WYMIENIONE POWYŻEJ, JEŻELI MOGŁYBY W ISTOTNY SPOSÓB WPŁYNAĆ NA OCENĘ SYTUACJI MAJĄTKOWEJ I FINANSOWEJ ORAZ WYNIK FINANSOWY JEDNOSTKI

Na dzień 31.12.2020 r. w NIW-CRSO nie były prowadzone sprawy sądowe, czyli nie ma należności dochodzonych na drodze sądowej.

Obecna sytuacja pandemiczna w kraju i na świecie nie wpłynęła negatywnie na założenia dotyczące kontynuacji działalności jednostki. Pandemia nie miała, wpływu na przebieg procesu inwentaryzacji, jednostka za 2020 r. nie była zobligowana do przeprowadzenia pełnej inwentaryzacji.

Z uwagi na fakt, że podstawowymi przychodami NIW-CRSO są dotacje z budżetu państwa, pandemia nie miała na nie wpływu, jednostka nie korzystała ze wsparcia w ramach Tarczy Antykryzysowej oraz innych form pomocy.

W związku z epidemią COVID-19 w 2020 roku poniesiono dodatkowe (incydentalne) koszty w wysokości 102 890,75 zł.

Na powyższą kwotę składają się następujące pozycje:

- zakup dozowników do dezynfekcji, płynów dezynfekujących i maseczek ochronnych – w kwocie 9 854,29 zł;
- zakup laptopów dla pracowników, którym powierzono wykonywanie pracy zdalnej – w kwocie 93 036,46 zł.

Główny Księgowy

Aneta Sędziłowska - Konecka

Narodowy Instytut Wolności -
Centrum Rozwoju Społeczeństwa Obywatelskiego

Director

Wojciech Kaczmarezyk