

**Finansowanie
organizacji
pozarządowych
przez jednostki
samorządu
terytorialnego
w 2020 i 2021 r**

Raport z badania



Finansowanie organizacji pozarządowych przez jednostki samorządu terytorialnego w 2020 i 2021 r.

Raport z badania



Sfinansowano ze środków Narodowego Instytutu Wolności - Centrum Rozwoju Społeczeństwa Obywatelskiego w ramach Rządowego Programu Fundusz Inicjatyw Obywatelskich NOWEFIO na lata 2021-2030



Wsparcie:



Kwidzyn, październik 2021 r.

Wykonawcą działającym na zlecenie Narodowego Instytutu Wolności – Centrum Rozwoju Społeczeństwa Obywatelskiego jest Fundacja M.A.P.A. Obywatelska – miejsce, aktywność, partycypacja, animacja we współpracy z Pomorską Pracownią Badań Obywatelskich.

Autorki/Autorzy:

Wojciech Kaczmarczyk	Dorota Wiśniewska
Piotr Stec	Patrycja Sosnowska
Tomasz Rykaczewski	Aleksandra Klimkowska
Maria Witecka-Wiese	Michał Jankowski (opracowanie kartograficzne)
Krzysztof Stachura	Zespół Fundacji Mapa Obywatelska
Łukasz Samborski	

Wydawca:

Narodowy Instytut Wolności – Centrum Rozwoju Społeczeństwa Obywatelskiego
Al. Jana Pawła II 12, 00-124 Warszawa
Fundacja M.A.P.A. Obywatelska – miejsce, aktywność, partycypacja, animacja
Ul. Odrowskiego 4/19, 82-500 Kwidzyn

Opracowanie graficzne, skład:

www.botak.info

ISBN: 978-83-963801-0-4

Spis treści

1. Przedmowa	5
2. Od autorów	11
3. Wprowadzenie	15
3.1 Kontekst badania	16
3.2 Uwarunkowania metodologiczne i specyfika realizacji projektu badawczego	20
4. Wyniki badania	27
4.1 Samorządy wojewódzkie	28
4.1.1 Dane ogólne na poziomie samorządów wojewódzkich w latach 2020–2021	29
4.1.2 Dane z poszczególnych obszarów pożytku publicznego na poziomie samorządów wojewódzkich w latach 2020–2021	36
4.2 Samorządy powiatowe	46
4.2.1 Dane ogólne na poziomie samorządów powiatowych w latach 2020–2021	47
4.2.2 Dane szczegółowe na poziomie samorządów powiatowych w latach 2020–2021	51
4.3 Samorządy gminne/miejskie	54
4.3.1 Samorządy o znaczącym przyroście środków na współpracę	56
4.3.2 Samorządy o niewielkim (inflacyjnym lub nieco powyżej) przyroście środków na współpracę	62
4.3.3 Samorządy o niewielkim (inflacyjnym lub nieco powyżej) obniżeniu środków na współpracę	78
5. Wnioski z badania	101
6. Załączniki	107

Przedmowa



1. Przedmowa

Wojciech Kaczmarczyk

Dyrektor Narodowego Instytutu Wolności
– Centrum Rozwoju Społeczeństwa Obywatelskiego

Organizacje pozarządowe wskazują administrację samorządową jako głównego partnera swych działań. Dzięki ustawowemu obowiązkowi tworzenia wspólnie z trzecim sektorem programów współpracy samorządów z organizacjami pozarządowymi uregulowany został obszar realizacji zadań publicznych przy wykorzystaniu zasobów organizacji obywatelskich, a także systemowo wspierane są organizacje w realizacji ich celów statutowych. Najbardziej dostrzegalnym jest efekt współpracy finansowej. Według danych GUS w roku 2019 urzędy administracji samorządowej wszystkich szczebli przekazały podmiotom non-profit na realizację zadań publicznych kwotę 2,7 mld zł. Kwota ta w latach 2013-2019 zwiększyła się o 1,1 mld zł. Ale dzięki programom współpracy organizacje korzystają na preferencyjnych warunkach z zasobów lokalowych JST, uczestniczą w planowaniu polityk publicznych, współtworzą ciała dialogu obywatelskiego, w tym rady działalności pożytku publicznego.

Pandemia COVID-19 dezorganizując życie społeczne i gospodarcze, wywiera wpływ na funkcjonowanie organizacji pozarządowych. Będąc partnerem JST i realizatorem wielu zadań publicznych, organizacje pozarządowe prowadzą placówki dla bezdomnych, szkoły, domy dziennego pobytu. Organizują wiele działań kulturalnych, sportowych, edukacyjnych. Podczas pandemii wiele działań okresowo musiało zostać zawieszonych, a niektóre placówki zamknięto. Tam, gdzie było to możliwe, organizowano pracę zdalną, ale nie wszystkie działania są możliwe do realizacji w takiej formie. Istotnym problemem sygnalizowanym przez organizacje jest konieczność ponoszenia kosztów stałych

funkcjonowania organizacji w sytuacji drastycznego spadku wpływów z odpłatnej działalności statutowej i działalności gospodarczej. Organizacje sygnalizują także problemy związane z rozliczaniem poniesionych wydatków na działania, które musiały zostać odwołane z powodu zagrożenia epidemiologicznego. Z uwagi na realną słabość organizacji i braki rezerw finansowych przedłużanie sytuacji kryzysowej może grozić likwidacją organizacji, pomimo wsparcia, które zostało udzielone organizacjom przez rząd w ramach tarczy antykryzysowej, w tym także w postaci zainicjowanego przez Przewodniczącego Komitetu ds. Pożytku Publicznego Rządowego Programu Wsparcia Doraźnego Organizacji Pozarządowych w zakresie przeciwdziałania skutkom COVID-19.

Zagrożeniem dla funkcjonowania organizacji członkowskich było zamknięcie lub ograniczenie działań wielu placówek i pogłębiające się kurczenie bazy członkowskiej stowarzyszeń. Należy przy tym pamiętać, że jeszcze przed wybuchem pandemii zjawisko zmniejszania się liczby członków organizacji pozarządowych niepokoiło badaczy i liderów trzeciego sektora. Według Stowarzyszenia KLON/JAWOR, które od lat systematycznie bada organizacje pozarządowe oraz aktywność obywatelską w Polsce pomiędzy 2010 i 2018 rokiem przeciętne stowarzyszenie zmniejszyło się liczebnie o ponad 15%, w dodatku od 2015 roku o ponad 30% zmniejszyła się liczba członków aktywnie uczestniczących w działaniach organizacji.

Pandemia COVID-19 bez wątpienia skutkuje poważnymi zmianami na płaszczyźnie społecznej i ekonomicznej. Obserwowane trudności

w sprawnym funkcjonowaniu sektora obywatelskiego, w tym w realizacji zadań publicznych, skłoniły NIW-CRSO do wsparcia poszukiwań odpowiedzi na pytanie, w jaki sposób pandemia odbiła się na finansowaniu organizacji pozarządowych ze środków samorządowych?

Niniejszy raport prezentuje możliwie kompleksową wiedzę o strukturze zmian środków przeznaczonych na wsparcie finansowe sektora społecznego na trzech szczeblach samorządu terytorialnego. Autorzy, zagłębiając się w programy współpracy JST z organizacjami pozarządowymi z roku 2019 (a więc sprzed wybuchu pandemii) oraz z roku 2020, dokonali cennego porównania, które pozwala na pogłębioną ocenę realizacji polityk publicznych wspierających sektor obywatelski w Polsce.

Należy zwrócić uwagę, że w prezentowanych analizach finansowania sektora obywatelskiego przez JST uwzględniono wskaźnik inflacji. Dzięki temu zabiegowi, rzadko spotykanemu w badaniach trzeciego sektora, możliwe stało się urealnienie struktury zmian wsparcia finansowego i odniesienie jej do ogólnej sytuacji gospodarczej kraju.

Jak Państwo zobaczą dalej, wyniki badania nie są jednoznaczne. Dobrą wiadomością jest realny wzrost nakładów JST na współpracę z organizacjami w latach 2020-2021 o ponad 130 mln zł. Efekt pandemii nie zamroził współpracy samorządów z organizacjami. Obawy organizacji wyrażane przy okazji badań KLON/JAWOR nie sprawdziły się. Wzrost nakładów dotyczy samorządów gminnych i powiatowych, a więc tam, gdzie realizowana jest większość zadań publicznych z udziałem organizacji pozarządowych.

Nominalnie samorządy wojewódzkie przeznaczyły na realizację programów współpracy z organizacjami pozarządowymi w latach 2020-2021 podobne kwoty tj. ok. 215 mln zł, jednak przy uwzględnieniu inflacji zauważalny jest niewielki spadek. Jednak i tu efekt pandemii nie przestrasza. Obawy organizacji pozarządowych o masowe wręcz wygaszanie realizacji zadań publicznych, których wykonawcą są organizacje pozarządowe, były na wyrost. Pogarszająca

się kondycja finansowa JST w okresie pandemii nie spowodowała bezpośredniego zagrożenia dla organizacji pozarządowych, dla których, dodajmy, samorządy są wciąż jednym z najważniejszych partnerów i źródeł finansowania.

Niepokój powinny natomiast budzić spadki finansowania odnotowane w niektórych obszarach pożytku publicznego, w tym w obszarze „działalność wspomagająca rozwój wspólnot i społeczności lokalnych” oraz „kultura, sztuka, ochrona dóbr kultury i dziedzictwa narodowego”. Obszar działalności pożytku publicznego wspomagającej rozwój wspólnot i społeczności lokalnych jest szczególnie wrażliwy ze względu na to, że w nim najłatwiej jest szukać „oszczędności”, ponieważ nie dotyczy bezpośredniego wsparcia. W przypadku obszaru „kultura, sztuka, ochrona dóbr kultury i dziedzictwa narodowego” mamy raczej do czynienia z efektem projektowania zmniejszenia intensywności działań związanych z potencjalnym zagrożeniem epidemicznym.

Niezależnie od wyników badania należy stwierdzić, że obszar współpracy JST z organizacjami pozarządowymi w ramach programów współpracy powinien być systematycznie monitorowany. Badanie zrealizowane w 2021 r. należałoby skonfrontować z danymi pochodzącymi ze sprawozdań z realizacji programów współpracy. Wreszcie skrupulatnego skatalogowania wymagałyby dane o współpracy finansowej i pozafinansowej JST z NGO wykraczające poza zapisy programów współpracy, a dostępne przede wszystkim w uchwale budżetowej JST oraz innych dokumentach.

Wykonawcom badania, wszystkim osobom zaangażowanym w żmudny proces pozyskiwania danych (nie zawsze – niestety – bezproblemowo udostępnianych przez podmioty samorządowe) należą się słowa uznania. Dzięki wysiłkom Fundacji M.A.P.A. Obywatelska prezentowany w niniejszym raporcie zakres danych jest szeroki i precyzyjny.

Mam nadzieję, że niniejszy raport – poza zilustrowaniem skali wsparcia finansowego




– zwróci uwagę czytelników na szereg kwestii szczegółowych związanych z funkcjonowaniem programów współpracy JST z organizacjami pozarządowymi. Tym samym przyczyni się do usprawnienia mechanizmu tworzenia programów oraz opracowania rozwiązań pozwalających na bieżąco śledzić zmiany w tym obszarze współpracy instytucji publicznych z sektorem obywatelskim.


Współpraca administracji samorządowej z organizacjami pozarządowymi jest motorem rozwoju peryferii społecznych. Dzięki niej w trudno dostępnej przestrzeni zjawisk społecznych – dotyczących często najtrudniejszych obszarów wykluczenia i marginalizacji społecznej – prowadzone są systematycznie i profesjonalnie działania przynoszące wymierną korzyść w skali całego kraju, regionów i społeczności lokalnych. Dzięki tym działaniom wsparcie uzyskują osoby w kryzysie, tworzone i utrzymywane są placówki świadczące usługi społeczne, realizowane są obywatelskie przedsięwzięcia kulturalne, przywracana jest pamięć o świadkach historii, lokalna tradycja ma szansę trwać i rozwijać się. Ufam, że niniejszy raport, a być może wkrótce zainicjowany przez Narodowy Instytut Wolności systematyczny projekt badawczy monitorowania współpracy administracji samorządowej z organizacjami pozarządowymi przyczynią się do zwiększenia wolumenu współpracy, poprawy jej jakości i polepszenia społecznej świadomości obecności organizacji pozarządowych w życiu społecznym.

Od autorów



ni





2. Od autorów

Piotr Stec

Szanowni Państwo,

Rok 2020 niewątpliwie będzie wyznaczał pewien punkt zwrotny w historii. Niespotykana dotychczas skala trudności, obostrzeń, niepewności i wyzwań stanęła naprzeciwko całej ludzkości. Chodzi oczywiście o pandemię COVID-19 i wszystkie jej następstwa. Okazało się, że nic nie będzie już takie jak dawniej...

Ta nietypowa sytuacja postawiła również wyzwania przed sektorem obywatelskim. Jednym z nich okazały się zmiany w strukturze współpracy finansowej pomiędzy samorządami a organizacjami pozarządowymi. Zakres tych zmian oraz wynikające z tego wnioski stały się podstawą przeprowadzonego przez Fundację M.A.P.A. Obywatelska, na zlecenie Narodowego Instytutu Wolności – Centrum Rozwoju Społeczeństwa Obywatelskiego badania, a w efekcie powstania tegoż właśnie raportu.

To pierwsze tego typu badanie zbierające możliwie kompleksowo wiedzę o strukturze zmian finansowych środków planowanych na współpracę z sektorem społecznym przed pandemią (programy współpracy na 2020 r. były najczęściej przyjmowane pod koniec 2019 r.) oraz w jej trakcie (analogicznie programy współpracy na 2021 r. były przyjmowane pod koniec 2020 r.). Nowatorskie jest również to, że w badaniu zastosowano wskaźnik inflacji i uwzględniono go w strukturze zmian finansowych w ramach współpracy samorządów i organizacji pozarządowych.

Cały proces badawczy okazał się zadaniem o wiele trudniejszym, niż ktokolwiek mógł przypuszczać. Pomimo zastosowania przez Fundację nowoczesnych rozwiązań teleinformatycznych, ogromnej pracy całego zespołu,

prawie połowa samorządów w kraju nie udzieliła odpowiedzi w obowiązującym tzw. trybie informacji publicznej. Z niepokojem stwierdzamy, że prawie połowa samorządów w Polsce dwukrotnie nie udzieliła odpowiedzi w ww. trybie (każdy samorząd, który nie odpowiedział na pierwsze pismo dot. informacji publicznej, otrzymywał drugie, nawiązujące oczywiście do pierwszego).

Dzięki zaangażowaniu zespołu pracowników Fundacji i współpracujących z nią specjalistów proces zbierania, weryfikowania i analizowania informacji udało się szczęśliwie doprowadzić do końca. Dziękujemy bardzo wszystkim i każdemu z osobna za wykonanie tej tytanicznej pracy.

Ogromne podziękowania należą się również pracownikom NIW-CRSO wspierającym ten projekt, szczególnie Pani Ewie Dzielnickiej – głównej specjalistce ds. badań i analiz. Przez cały okres realizacji działania byli Państwo nieocenionym zasobem wiedzy, konsultacji, przykładem partnerskiej współpracy. Dziękujemy za zaufanie oraz wsparcie, jakiego nam Państwo udzielili.

Mamy nadzieję, że raport będzie dla wszystkich Państwa interesującym źródłem wiedzy o zmianach zachodzących w sektorze obywatelskim.

Życzymy Państwu owocnej lektury

Piotr Stec

Prezes Fundacji M.A.P.A. Obywatelska

Wprowadzenie

13

3.1 Kontekst badania

Maria Witecka-Wiese

Niniejszy raport ma na celu przedstawienie zmian skali finansowania organizacji pozarządowych przez jednostki samorządu terytorialnego w 2020 i 2021 r. Przeprowadzone badania miały charakter ogólnopolski i skupiały się na analizie porównawczej programów współpracy na 2020 r. (uchwalanych najczęściej pod koniec 2019 r., czyli jeszcze przed wybuchem pandemii COVID-19) z programami zakładającymi wsparcie na 2021 r., formułowanymi już w realiach pandemii. Nasze badania skupiały się na wszystkich szczeblach JST, tj. objęły samorządy wojewódzkie, jednostki powiatowe oraz gminne/miejskie. Oczywiście także jednostki poszczególnych szczebli samorządu terytorialnego są zróżnicowane i z tego względu ogólne wnioski na ich temat nie muszą znajdować potwierdzenia w każdym konkretnym przypadku.

Warto zauważyć, że podobnego typu badania nie były dotychczas prowadzone na szeroką skalę w Polsce, co powoduje, że nie ma możliwości prowadzenia porównań w odniesieniu do lat wcześniejszych.

Przeprowadzone badanie pozwoliło na przedstawienie rzeczywistej sytuacji finansowej NGO w Polsce i związanymi z nią problemami. Najważniejszą potrzebą z perspektywy sektora pozarządowego w związku z pandemią było finansowanie działalności,

a dokładnie „wsparcie finansowe w zachowaniu płynności i wypłacie wynagrodzeń/ulgi finansowe”¹. Fakt, że co druga organizacja pozarządowa w Polsce wskazała ten obszar potrzeb, świadczy o tym, że finansowanie to jeden z kluczowych problemów trzeciego sektora w naszym kraju.

Według opracowania Rok w pandemii. Raport z badań organizacji pozarządowych 2020/2021 aż 57% organizacji miało w 2020 r. niższe przychody niż w roku poprzednim. Większość stowarzyszeń i fundacji (90%) jako główną przyczynę zmniejszenia budżetu podaje pandemię COVID-19 i związane z nią konsekwencje. Próbując scharakteryzować profil organizacji najbardziej dotkniętych tą sytuacją, autorki raportu podają, że redukcja przychodów częściej dotknęła:

- organizacje z małych i średnich miast,
- branże takie jak: kultura i sztuka, sport i turystyka oraz edukacja i wychowanie,
- stowarzyszenia i fundacje, które w 2019 r. miały przychody między 1 tys. a 100 tys. zł.

Jak możemy przeczytać dalej w raporcie: „W większości organizacji przychody w 2020 r. obniżyły się. Z analizy danych o zmianach w wysokości przychodu z poszczególnych źródeł wynika, że na zmniejszenie budżetów mogły przede wszystkim wpłynąć spadki:

- dotacji ze środków samorządowych,
 - darowizn od osób indywidualnych,
 - darowizn od firm,
 - przychodów z odpłatnej działalności statutowej.
- W przypadku każdego z wymienionych źródeł spadek przychodów odczuło ponad 20% organizacji”².

Zmiany w budżetach odnotowały również samorządy (które są interesariuszem sektora obywatelskiego w realizacji zadań z obszaru pożytku publicznego), o czym można przeczytać m.in. w opracowaniu *Finanse samorządu terytorialnego w dobie pandemii*³.

W kontekście sytuacji finansowej zarówno samorządów, jak i organizacji pozarządowych najbardziej istotnymi wydają się dwie główne determinanty sytuacji społeczno-gospodarczej:

- **epidemia COVID-19** i związana z nią niepewność, trudności (dla gospodarek, a także społeczeństwa) w sytuacji lockdownu, zawile i często ulegające zmianom przepisy epidemiczno-sanitarne, zmiana sposobu życia (komunikacja/praca/życie w trybie on-line), wzrost problemów i napięć społecznych, konieczność zmiany sposobu realizacji usług społecznych. Pozytywnych efektów pandemii można upatrywać jedynie w efekcie „pospolitego ruszenia” – czyli formy solidarności

społecznej i wspólnotowych działań wspierających przeciwdziałanie pandemii, • **stosunkowo wysoka inflacja na poziomie 3,4% w 2020 r.** (rok do roku), a co za tym idzie – wzrost kosztów zakupu usług i produktów, realny spadek płac większości pracowników trzeciego sektora, brak możliwości rekompensat wysokiego wskaźnika inflacji w odniesieniu do realizowanych już i planowanych zadań publicznych finansowanych przez samorząd.

Niestety skutki rosnącej inflacji powiązane z czynnikiem pandemii są obecnie głównymi problemami, z którymi borykają się jednostki samorządu terytorialnego (a pośrednio organizacje pozarządowe, dla których samorządy lokalne są najważniejszym źródłem pozyskiwania środków na realizację działań z obszaru pożytku publicznego), jak możemy przeczytać w raporcie *Finanse samorządu terytorialnego w dobie pandemii*:


„Według najnowszych prognoz Banku Światowego (z końca września 2020 r.) spadek PKB w całym 2020 r. ma wynieść 3,9%, zaś w 2021 r. powinien pozwolić na znaczące (ale tylko częściowe) odrobienie strat (+3,5%).

W obecnej sytuacji JST są znacznie bardziej bezsilne niż rząd chroniący budżet państwa ze względu na to, iż na poziomie krajowym prowadzący politykę gospodarczą

¹ B. Charycka, M. Gumkowska (2021), *Rok w pandemii. Raport z badań organizacji pozarządowych 2020/2021* [online], Stowarzyszenie Klon/Jawor, Warszawa, marzec 2021; <https://api.ngo.pl/media/get/160530> [dostęp: 23.09.2021].

² Tamże, s. 46.

³ J. Łukomska, P. Swianiewicz (2020), *Finanse samorządu terytorialnego w dobie pandemii* [online], Fundacja im. Stefana Batorego, https://www.batory.org.pl/wp-content/uploads/2020/11/Finanse-samorządu-w-dobie-pandemii.pdf#xd_co_f=ZDRmNTBkOGMtYTA4OS00ZjllThkYWMTZjdkOTY3YzVmNWRI- [dostęp: 23.09.2021].



i finansową dysponują instrumentami reagowania, za pomocą których mogą próbować stabilizować sytuację makroekonomiczną i ratować sytuację budżetu. „Samorządy lokalne są tych instrumentów pozbawione (polityka pieniężna) bądź dysponują nimi w znacznie bardziej ograniczony sposób (polityka podatkowa, zadłużenie), mając bardzo umiarkowany wpływ tak na krótkookresową sytuację swojego budżetu, jak i na warunki ekonomiczne, które w dłuższej perspektywie wpływają na wielkość dochodów budżetowych. Oczywiście w warunkach kryzysu samorządy powinny zrobić audyt swoich wydatków, szukać źródeł oszczędności, a także dodatkowych źródeł dochodów”⁴.

Zmiany w zakresie przepisów podatkowych (zwłaszcza podatków dochodowych, np. zwolnienie z PIT-u osób do 26. roku życia czy zmniejszenie % wpływów do samorządu z podatków względem budżetu centralnego), w tym większa ich centralizacja, stanowią wyzwanie również w obszarze finansowej współpracy samorządów i organizacji pozarządowych.

Zagadnienie zmian struktury finansów samorządów nie jest przedmiotem niniejszego raportu, dlatego ww. kwestia została jedynie zaznaczona jako jeden z możliwych czynników zmiany wielkości współpracy finansowej pomiędzy samorządem a organizacjami pozarządowymi.

Kondycja finansowa JST (a w dalszej konsekwencji również skala środków kontraktowanych z sektorem obywatelskim) wynika z wielu nawarstwiających się czynników, jednak sytuacja pandemiczna, a także stosunkowo wysoka inflacja (3,4% za 2020 r., najwyższa w całej Unii Europejskiej z tendencją wzrostową) są wiodącymi problemami w tym zakresie (głównie ze względu na to, że obie determinanty cały czas trwają i bardzo trudno jest przewidzieć zmiany, które mogą nastąpić). Sytuacja będzie zależna między innymi od rzeczywistości epidemicznej w kraju i na świecie. Jeżeli dodatkowo utrzyma się trend wysokiej presji inflacyjnej, to prawdopodobnie będzie miała również swoje odbicie w obszarze współpracy (finansowej, ale również pozafinansowej) JST z trzecim sektorem. Oba te zjawiska są płynne, co dodatkowo utrudnia precyzyjne uwzględnianie ich w szerszym kontekście.

⁴ Tamże, s. 10.

3.2 Uwarunkowania metodologiczne i specyfika realizacji projektu badawczego

NIW-CRSO

Założenia metodologiczne

Głównym celem analizy było ustalenie, jaki Rok 2020 był szczególnie trudny pod względem finansowanym dla jednostek samorządu terytorialnego. Pandemia COVID-19 spowodowała znaczny wzrost nieplanowanych wydatków po stronie powiatów, przy jednoczesnym realnym spadku dochodów. To jednostki samorządu terytorialnego z racji szerokiego spektrum zadań, jakimi się na co dzień zajmują, zmuszone zostały do realizacji przedsięwzięć dostosowujących funkcjonowanie wielu instytucji do obostrzeń sanitarnych i nowych realiów⁵. Trudna sytuacja budżetowa w roku 2020 i brak realnych szans na jej poprawę w roku 2021 skłoniły wiele samorządów do szukania oszczędności m.in. w środkach przeznaczanych na dofinansowanie organizacji pozarządowych w programach współpracy z organizacjami pozarządowymi oraz podmiotami określonymi w art. 3 ust. 3 ustawy z dnia 24 kwietnia 2003 r. o działalności pożytku publicznego i o wolontariacie. Analiza zmian, jakie zaszły w programach współpracy między rokiem

2020 i 2021, przeprowadzona w województwie pomorskim wskazała, że organizacje pozarządowe są finansowane z budżetów gmin, powiatów i miast na niższym poziomie niż przez pandemią COVID-19.

Zaobserwowanie opisanych okoliczności oraz sygnały napływające do Narodowego Instytutu Wolności – Centrum Rozwoju Społeczeństwa Obywatelskiego ze strony organizacji pozarządowych dotyczące finansowania ich działań przez samorządy spowodowały, że podjęto decyzję o poddaniu tego zagadnienia pogłębionemu badaniu. Podstawowym celem badania było uzyskanie wiedzy o tym, jaki wpływ na finansowanie organizacji pozarządowych ze środków jednostek samorządu terytorialnego wywarła pandemia COVID-19. Cel ten miał zostać osiągnięty poprzez udzielenie odpowiedzi na następujące pytania badawcze:

1. Jaką kwotę każda jednostka samorządu terytorialnego w Polsce (województwo, powiat,



miasto, gmina) przeznaczyła w programie współpracy z organizacjami pozarządowymi oraz podmiotami określonymi w art. 3 ust. 3 ustawy z dnia 24 kwietnia 2003 r. o działalności pożytku publicznego i o wolontariacie na dofinansowanie organizacji i podmiotów ze swojego terenu w 2020 r.? Jakie kwoty każda JST w Polsce (województwo, powiat, miasto, gmina) przeznaczyła w programie współpracy w 2020 r. na poszczególne sfery zadań publicznych wymienione w art. 4 ustawy z dnia 24 kwietnia 2003 r. o działalności pożytku publicznego i o wolontariacie?

2. Jaką kwotę każda JST w Polsce (województwo, powiat, miasto, gmina) przeznaczyła w programie współpracy na dofinansowanie organizacji i podmiotów ze swojego terenu w 2021 r.? Jakie kwoty każda JST w Polsce (województwo, powiat, miasto, gmina) przeznaczyła w programie współpracy w 2021 r. na poszczególne sfery zadań publicznych wymienione w art. 4 ustawy z dnia 24 kwietnia 2003 r. o działalności pożytku publicznego i o wolontariacie?

3. Jakie są różnice w kwotach dofinansowania przeznaczonych przez poszczególne JST w programach współpracy dla organizacji pozarządowych w 2020 r. i 2021 r.?

4. Jakie są różnice w kwotach dofinansowania przeznaczonych przez JST w programach współpracy na poszczególne sfery zadań publicznych wymienione w art. 4 ustawy z dnia 24 kwietnia 2003 r. o działalności pożytku publicznego i o wolontariacie?

Wykonawca badania miał za zadanie pozyskanie danych na temat środków przeznaczonych na finansowanie organizacji pozarządowych z programów współpracy, a następnie poddać je analizie. W związku z tym, że programy współpracy są publikowane w Biuletynach Informacji Publicznej JST, możliwe było pozyskanie ich bezpośrednio z BIP lub angażując do współpracy urzędy reprezentujące gminy, powiaty i województwa.

⁵ Por. stanowisk przyjęte na XXVI Zgromadzeniu Ogólnym Związek Powiatów Polskich, <https://samorzad.pap.pl/kategoria/aktualnosci/zo-zpp-domagamy-sie-systemowego-uzdrowienia-sytuacji-finansowej-jst> [dostęp: 8.02.2021].

Krzysztof Stachura

Cel i założenia badawcze

Głównym celem analizy było ustalenie, jaki wpływ na wysokość finansowania organizacji pozarządowych ze środków JST wywarła pandemia COVID-19. Uwarunkowania pandemiczne stanowiły bowiem znaczące wyzwanie dla JST zmagających się z koniecznością bilansowania budżetów ze względu na nieprzewidziane wydatki. Trudna sytuacja budżetowa w 2020 r., a częściowo także w 2021 r., mogła skutkować poszukiwaniem oszczędności i ograniczaniem środków przeznaczonych na dofinansowywanie działań prowadzonych przez organizacje pozarządowe oraz podmioty określone w art. 3 ust. 3 ustawy z dnia 24 kwietnia 2003 r. o działalności pożytku publicznego i o wolontariacie. Z analizy zmian w programach współpracy na linii samorząd – NGO w województwie pomorskim (lata 2020-2021) wynika, że poziom finansowania organizacji zmalał⁶.

Przeprowadzone badanie pozwoliło zgromadzić dane i udzielić odpowiedzi na pytanie o charakterystykę finansowania działań sektora pozarządowego przez JST od szczebla gminnego, poprzez powiatowy, aż po wojewódzki. Projekt analizy polegał na porównywaniu programów współpracy na 2020 r. (uchwalanych najczęściej pod koniec 2019 r., czyli jeszcze przed wybuchem pandemii) z programami zakładającymi wsparcie na 2021, formułowanymi już w realiach drugiej fali COVID-19. Koncepcja badawcza zakładała gromadzenie i analizowanie danych na temat kwot dofinansowania, jakie JST przeznaczają w ramach programów

współpracy z organizacjami, również w podziale na sfery zadań publicznych wymienione w art. 4 ustawy z dnia 24 kwietnia 2003 r. o działalności pożytku publicznego i o wolontariacie⁷.

Zakres zrealizowanego badania obejmował całą Polskę, tj. wszystkie gminy, powiaty i województwa. Analiza ma więc w założeniu charakter całościowy – jej intencją było zgromadzenie danych umożliwiających wnioskowanie o specyfice wsparcia oraz zmianach w tym zakresie na każdym szczeblu JST. Zebrane dane stanowią istotny element obrazu kondycji organizacji pozarządowych w okresie pandemicznym. Odbiorcami raportu z badania mogą być podmioty uczestniczące w tworzeniu oraz wdrażaniu polityk wsparcia rozwoju społeczeństwa obywatelskiego w Polsce – zarówno na szczeblu rządowym, jak i po stronie JST oraz podmiotów z trzeciego sektora.

Na etapie projektowania badania postawiono cztery główne pytania badawcze, na które odpowiedź znajduje się w niniejszym raporcie. Po pierwsze analizowano, jaką kwotę JST przeznaczyły w programach współpracy na dofinansowanie działań organizacji w 2020 r. Po drugie weryfikowano, jaka była wysokość tej kwoty w kolejnym, 2021 r. Po trzecie sprawdzano, jakie są różnice w kwotach dofinansowania pomiędzy 2020 i 2021 r. Po czwarte, analogicznie do danych zbiorczych dotyczących poszczególnych poziomów JST, dokonywano analizy wysokości środków w podziale na wydzielone 33 sfery zadań publicznych.

Przeprowadzona analiza pozwoliła na udzielenie odpowiedzi na postawione pytania. W dalszej części opracowania przedstawione zostały dane obrazujące z jednej strony specyfikę wydatkowania środków, z drugiej zaś zmiany, które widać pomiędzy rokiem 2020 a 2021. Poza zróżnicowaniem między badanymi latami w raporcie przedstawione są porównania ze względu na obszary działania wymienione w ustawie o działalności pożytku publicznego i o wolontariacie, a także porównania przestrzenne, uwzględniające poziom gminny, powiatowy i wojewódzki. To wielowymiarowe zestawienie umożliwia przeprowadzenie szczegółowej analizy, a przez to opracowanie kompleksowych wniosków na temat charakterystyki wsparcia, jakie otrzymywały w badanym okresie polskie organizacje pozarządowe od JST.

Charakterystyka i przebieg procesu badawczego

Proces badawczy rozpoczął się od wysłania do każdej jednostki samorządu terytorialnego wniosku o udostępnienie informacji publicznej. Wykorzystano w tym celu bazę teled adresową JST w Polsce udostępnianą przez Departament Administracji Publicznej w Ministerstwie Spraw Wewnętrznych i Administracji. Reprezentanci(-tki) JST mieli(-ały) możliwość udzielenia informacji poprzez wypełnienie krótkiej ankiety on-line (Formularze Google). Przygotowano trzy różne wersje kwestionariusza dla JST na szczeblu gminnym (urzędy miast i gmin), powiatowym (starostwa powiatowe) oraz wojewódzkim

(urzędy marszałkowskie). Formularze nie różniły się istotnie, jeśli chodzi o rodzaj i format zbieranych informacji. Kwestionariusz wypełniany był samodzielnie przez reprezentanta(-tkę) JST po zebraniu niezbędnych danych i ewentualnym kontakcie z osobą z zespołu badawczego, mogącą wyjaśnić wątpliwości związane z celem i sposobem gromadzenia danych. Ponadto wszyscy(-tkie) respondenci(-tka) otrzymali(-ały) informację o możliwości pozyskania kopii udzielonych przez siebie odpowiedzi drogą mailową. Zostali(-ały) również poinformowani(-ane) o zasadach przetwarzania danych osobowych na potrzeby realizowanego projektu badawczego.

Badani(-ane) proszeni(-one) byli(-yły) o wskazanie w formularzu adresu strony JST w Biuletynie Informacji Publicznej oraz podanie adresu stron zawierających informacje o uchwaleniu programu współpracy na 2020 r. oraz 2021 r. Celem tego zabiegu była weryfikacja posiadanych informacji o JST oraz możliwość ewentualnego zebrania dodatkowych danych. Respondenci(-tka) proszeni(-one) byli(-yły) również o podanie w samym formularzu danych na temat wysokości finansowania działań organizacji pozarządowych. Należało określić zarówno łączną wysokość środków planowanych na realizację programu współpracy, jak i wielkość kwot w podziale na 33 obszary wyróżnione w art. 4 ustawy z dnia 24 kwietnia 2003 r. o działalności pożytku publicznego i o wolontariacie. Gromadzone były również informacje o osobie wypełniającej formularz, umożliwiające późniejszy kontakt, a także dane

⁶ Pomorskie NGO 2020 w obliczu COVID-19. Raport PS COP w zakresie potrzeb i wsparcia pomorskiego trzeciego sektora, Gdańsk 2020.

⁷ Zob. Dz.U. 2003 Nr 96 poz. 875. Ustawa z dnia 24 kwietnia 2003 r. o działalności pożytku publicznego i o wolontariacie. W ustawie wyróżniono zadania w zakresie: 1) pomocy społecznej, w tym pomocy rodzinom i osobom w trudnej sytuacji życiowej oraz wyrównywania szans tych rodzin i osób; 2) działalności na rzecz integracji i reintegracji zawodowej i społecznej osób zagrożonych wykluczeniem społecznym; 3) działalności charytatywnej; 4) podtrzymywania i upowszechniania tradycji narodowej, pielęgnowania polskości oraz rozwoju świadomości narodowej, obywatelskiej i kulturowej; 5) działalności na rzecz mniejszości narodowych i etnicznych oraz języka regionalnego; 6) ochrony i promocji zdrowia, w tym działalności leczniczej w rozumieniu ustawy z dnia 15 kwietnia 2011 r. o działalności leczniczej (Dz.U. z 2020 r. poz. 295 i 567); 7) działalności na rzecz osób niepełnosprawnych; 8) promocji zatrudnienia i aktywizacji zawodowej osób pozostających bez pracy i zagrożonych zwolnieniem z pracy; 9) działalności na rzecz równych praw kobiet i mężczyzn; 10) działalności na rzecz osób w wieku emerytalnym; 11) działalności wspomagającej rozwój gospodarczy, w tym rozwój przedsiębiorczości; 12) działalności wspomagającej rozwój techniki, wynalazczości i innowacyjności oraz rozpowszechnianie i wdrażanie nowych rozwiązań technicznych w praktyce gospodarczej; 13) działalności wspomagającej rozwój wspólnot i społeczności lokalnych; 14) nauki, szkolnictwa wyższego, edu-

kacji, oświaty i wychowania; 15) działalności na rzecz dzieci i młodzieży, w tym wypoczynku dzieci i młodzieży; 16) kultury, sztuki, ochrony dóbr kultury i dziedzictwa narodowego; 17) wspierania i upowszechniania kultury fizycznej; 18) ekologii i ochrony zwierząt oraz ochrony dziedzictwa przyrodniczego; 19) turystyki i krajoznawstwa; 20) porządku i bezpieczeństwa publicznego; 21) obronności państwa i działalności Sił Zbrojnych Rzeczypospolitej Polskiej; 22) upowszechniania i ochrony wolności i praw człowieka oraz swobód obywatelskich, a także działań wspomagających rozwój demokracji; 23) ratownictwa i ochrony ludności; 24) pomocy ofiarom katastrof, klęsk żywiołowych, konfliktów zbrojnych i wojen w kraju i za granicą; 25) upowszechniania i ochrony praw konsumentów; 26) działalności na rzecz integracji europejskiej oraz rozwijania kontaktów i współpracy między społeczeństwami; 27) promocji i organizacji wolontariatu; 28) pomocy Polonii i Polakom za granicą; 29) działalności na rzecz kombatantów i osób represjonowanych; 30) promocji Rzeczypospolitej Polskiej za granicą; 31) działalności na rzecz rodziny, macierzyństwa, rodzicielstwa, upowszechniania i ochrony praw dziecka; 32) przeciwdziałania uzależnieniom i patologiom społecznym; 33) działalności na rzecz organizacji pozarządowych oraz podmiotów wymienionych w art. 3 ust. 3, w zakresie określonym w pkt 1–32a.

na temat stanowiska zajmowanego przez respondenta(-tkę) oraz dane kontaktowe do specjalisty(-tki) do spraw współpracy z organizacjami pozarządowymi (o ile była to inna osoba niż ta, która uzupełniała formularz). Technicznie możliwe było też to, że jedna osoba zajmowała się zamieszczaniem danych w formularzu, a inna osoba lub grupa osób pracowała nad zebraniem danych i przygotowaniem ich do wprowadzenia. Dodatkowo w formularzach dla gmin i powiatów oznaczano, jakiej wielkości jest dana JST (od najmniejszych, do 20 tys. mieszkańców, po największe, powyżej 250 tys. mieszkańców), aby na późniejszym etapie badania takie dane można było wykorzystać w analizie.

Wszystkie zebrane informacje trafiały do bazy, gdzie następnie podlegały zbiorczej analizie. W przypadku różnic wysokości środków na finansowanie działań organizacji pozarządowych przekraczających 30% między 2020 a 2021 r. pracownicy Fundacji weryfikowali również dane, odwołując się bezpośrednio do zapisów w programach współpracy. Przedstawiciele(-lki) JST mieli(-ały) możliwość przekazania danych nie tylko bezpośrednio za pośrednictwem formularza, ale też drogą mailową, telefonicznie, pocztą tradycyjną czy korzystając z Profilu Zaufanego.

Na wnioski o udzielenie informacji publicznej odpowiadały wszystkie urzędy marszałkowskie (z czego 13 z 16 udzieliło odpowiedzi na pierwszy wniosek). W przypadku starostw powiatowych 147 podmiotów (46,8%) odpowiedziało na wniosek o udzielenie informacji publicznej w pierwszym terminie, zaś 42 (13,4%) – w drugim terminie. Na poziomie gminnym udzielono 901 odpowiedzi na wniosek o udzielenie informacji publicznej w pierwszym terminie (36,4%) oraz 342 odpowiedzi w drugim terminie (13,8%). Łącznie zebrano w ten sposób odpowiedzi od 60,2% JST na szczeblu powiatowym oraz od 50,2% JST na szczeblu gminnym.

W sytuacji, gdy samorząd nie udzielał odpowiedzi na ponowiony wniosek, badacze samodzielnie wyszukiwali niezbędnych do analizy informacji (były to przede wszystkim uchwały w sprawie przyjęcia programów współpracy) w Biuletynach Informacji Publicznej. Oznaczało to poszukiwanie danych dla 39,8% starostw powiatowych (tj. 125 jednostek) oraz 49,8% urzędów miast i gmin (tj. 1234 jednostek). W sumie prawie co drugi program współpracy został wyszukany przez badaczy zespołu Fundacji, co oczywiście stanowi olbrzymią ilość poszukiwanych, weryfikowanych i zestawianych danych.

Trudności związane z realizacją badania

Zrealizowane badanie umożliwiło pozyskanie szerokiego zakresu informacji na temat skali wsparcia organizacji pozarządowych w ramach samorządowych programów współpracy. Zgromadzone dane mogą stanowić ważny element tworzenia polityk wsparcia trzeciego sektora w Polsce w nadchodzącym okresie postpandemicznym.

Jednocześnie warto wskazać na kilka ograniczeń i wyzwań związanych z prowadzeniem projektów badawczych o podobnym charakterze.

Po pierwsze zakres badania nie zakładał weryfikacji danych zapisanych w programach współpracy w sprawozdaniach z ich realizacji. Dane te są bowiem przygotowywane do końca maja następnego po uchwaleniu roku. Ich analiza pozwoliłaby na ewentualne uzupełnienie materiału zbieranego w oparciu o programy współpracy.

Po drugie nie wszystkie organy uchwałodawcze samorządu terytorialnego uchwaliły w przewidzianym do tego terminie programy współpracy (lub nie było możliwości dotarcia do nich nawet poprzez Biuletyn Informacji Publicznej). Zdarzały się sytuacje, w których

zostały uchwalone programy współpracy, ale wysokość środków na tę współpracę wynosi 0 zł. Wiele samorządów ma uchwalone jedynie programy wieloletnie – bez jednoznacznego przydzielenia środków na konkretny rok.

Po trzecie jakość i dostępność danych w programach współpracy umieszczonych w Biuletynach Informacji Publicznej jest zróżnicowana. Samorządy nie zawsze wskazują na finansowanie w podziale na wyróżnione obszary bądź też wyróżniają je w inny sposób niż ten określony w ustawie. W efekcie gromadzenie, zestawianie i analizowanie materiału empirycznego są utrudnione. Dodatkowo część JST nie udziela odpowiedzi na wnioski o udostępnienie informacji publicznej, co wydłuża i utrudnia proces badawczy, a także może negatywnie wpływać na jakość gromadzonych danych.

Po czwarte wreszcie w badaniu uwzględniony został średnioroczny wskaźnik inflacji w 2020 r. wynoszący 3,4%. Wzięcie tej miary pod uwagę wynikało z potrzeby weryfikacji, jaka jest realna wartość środków płynących z JST do organizacji pozarządowych w przedziale czasowym objętym badaniem.





Wyniki Badania



4.1 Samorządy wojewódzkie

Łukasz Samborski

Dane dotyczą środków zaplanowanych w ramach programów współpracy 16 województw z organizacjami pozarządowymi w 2020 oraz 2021 r.

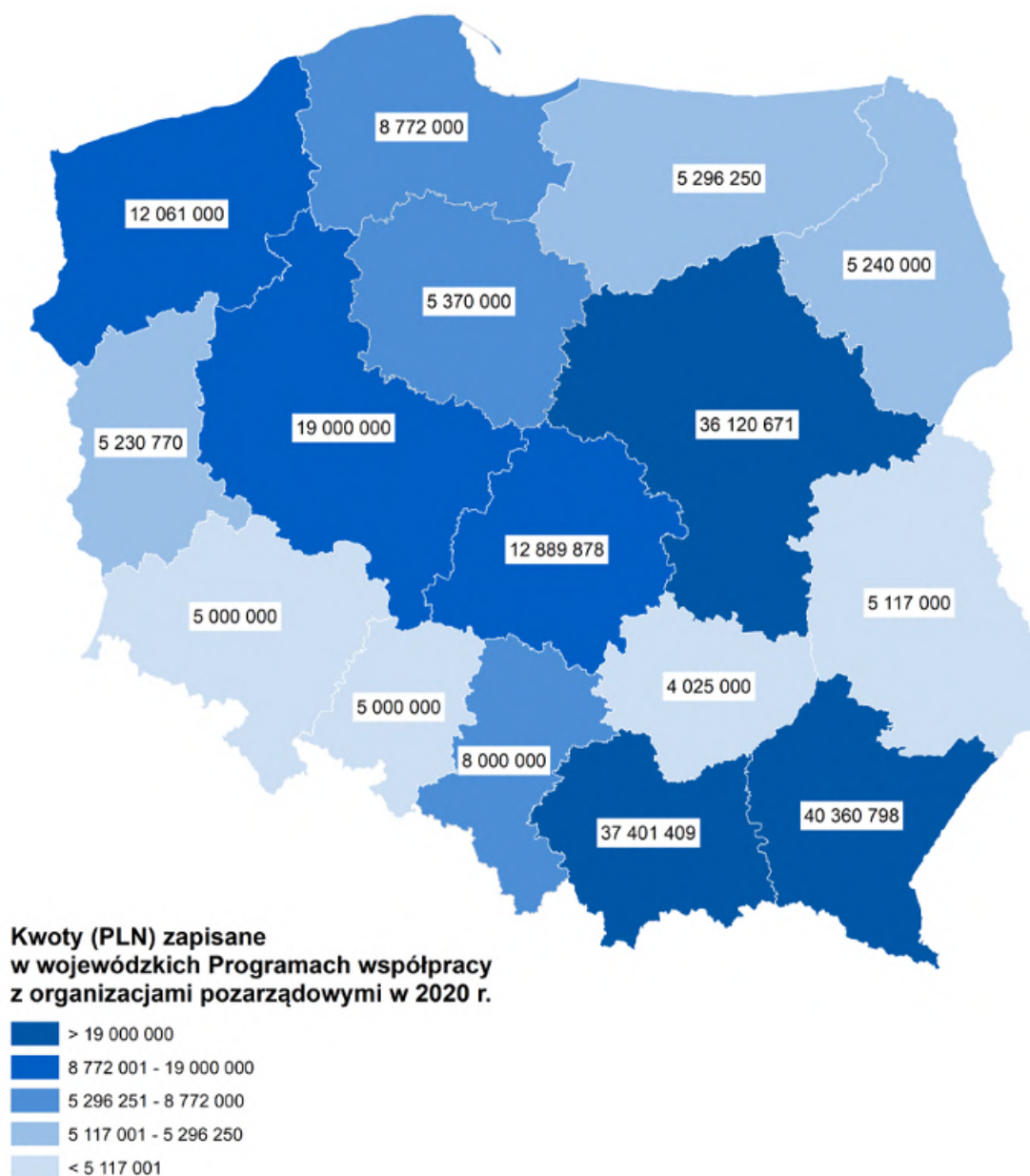
Wszystkie samorządy województw posiadają uchwalone programy współpracy z organizacjami pozarządowymi na lata 2020 oraz 2021.

Wszystkie odpowiedzi zostały udzielone w trybie ustawy o dostępie do informacji publicznej.

Najważniejsze wyniki badania samorządów wojewódzkich:

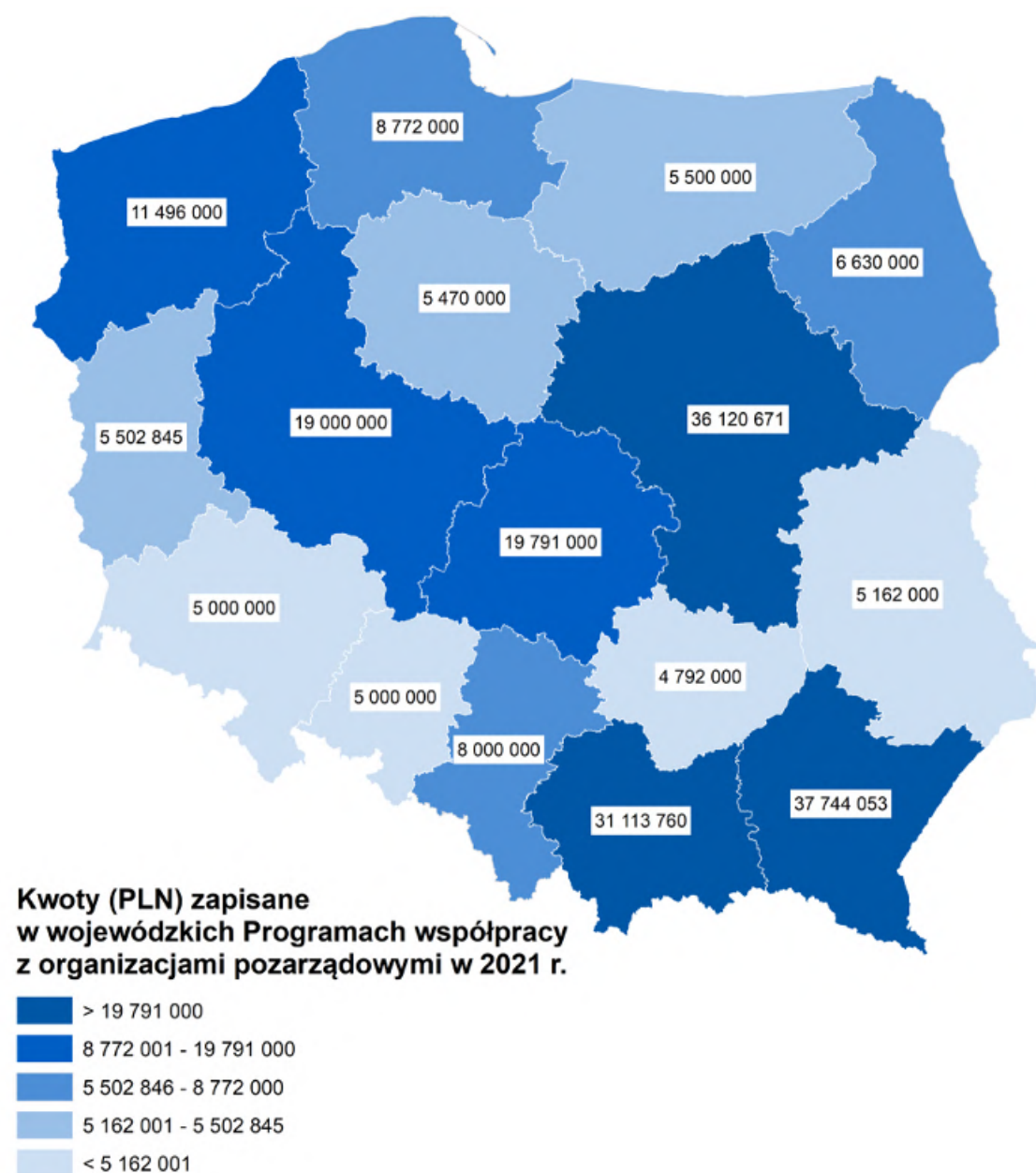
- Wartość nominalna środków na współpracę z sektorem obywatelskim uległa nieznacznemu zwiększeniu, jednakże realna wartość środków uległa obniżeniu o 3,3% (tj. realny spadek o ponad 7 mln zł spowodowany inflacją).
- Największy wzrost środków na współpracę z sektorem obywatelskim wystąpił w województwie łódzkim; największy spadek natomiast zanotowało województwo małopolskie.
- Największy spadek środków zanotowały obszary działalności wspomagającej rozwój wspólnot i społeczności lokalnych oraz kultury, sztuki, ochrony dóbr kultury i dziedzictwa narodowego.
- Największe wzrosty środków widoczne są w obszarach turystyki i krajoznawstwa oraz działalności na rzecz osób z niepełnosprawnościami.
- Średnia wysokość środków na współpracę z sektorem obywatelskim dla województw wyniosła 13 430 298,5 zł w 2020 r. oraz 13 443 395,56 zł w 2021 r.; mediana zaś wyniosła 6 685 000,00 zł w 2020 r. oraz 7 315 000,00 zł w 2021 r.

4.1.1 Dane ogólne na poziomie samorządów wojewódzkich w latach 2020–2021



Mapa 1.

Nominalna wielkość środków w wojewódzkich programach współpracy z organizacjami pozarządowymi w 2020 r.



Mapa 2.
Nominalna wielkość środków w wojewódzkich programach współpracy z organizacjami pozarządowymi w 2021 r.

Dane z urzędów marszałkowskich dotyczące planów współpracy we wszystkich możliwych obszarach wskazują na dwie zasadnicze kwestie: w ujęciu rok do roku nominalna wartość współpracy finansowej uległa nieznacznemu zwiększeniu (o 209 533 zł), a jednocześnie wartość współpracy finansowej

w realnym ujęciu (czyli uwzględniającym 3,4% wskaźnik inflacyjny) uległa zmniejszeniu o 3,3%, tj. o 7 096 529 zł. Oznacza to, że realna wartość współpracy finansowej dostępnej w ramach planowanych form współpracy uległa znacznemu ograniczeniu (tabela 1).

Województwa	Kwoty w programach w 2020 r. (zł)	Kwoty w programach w 2021 r. (zł)	Zmiana kwot w programach w 2021 i 2020 r. (zł)	Zmiana kwot w programach w 2021 i 2020 r. (%)	Zmiana kwot w programach w 2021 i 2020 z uwzględnieniem inflacji (%)
świętokrzyskie	4,025,000.00	4,792,000.00	767,000.00	19.06	15.66
dolnośląskie	5,000,000.00	5,000,000.00	0.00	0.00	-3.40
kujawsko-pomorskie	5,370,000.00	5,470,000.00	100,000.00	1.86	-1.54
lubelskie	5,117,000.00	5,162,000.00	45,000.00	0.88	-2.52
lubuskie	5,230,770.00	5,502,845.00	272,075.00	5.20	1.80
łódzkie	12,889,878.00	19,791,000.00	6,901,122.00	53.54	50.14
małopolskie	37,401,409.00	31,113,760.00	-6,287,649.00	-16.81	-20.21
mazowieckie	36,120,671.00	36,120,671.00	0.00	0.00	-3.40
opolskie	5,000,000.00	5,000,000.00	0.00	0.00	-3.40
podkarpackie	40,360,798.00	37,744,053.00	-2,616,745.00	-6.48	-9.88
podlaskie	5,240,000.00	6,630,000.00	1,390,000.00	26.53	23.13
pomorskie	8,772,000.00	8,772,000.00	0.00	0.00	-3.40
śląskie	8,000,000.00	8,000,000.00	0.00	0.00	-3.40
warmińsko-mazurskie	5,296,250.00	5,500,000.00	203,750.00	3.85	0.45
wielkopolskie	19,000,000.00	19,000,000.00	0.00	0.00	-3.40
morskie	12,061,000.00	11,496,000.00	-565,000.00	-4.68	-8.08
ŁĄCZNIE:	214,884,776.00	215,094,329.00	209,553.00	0.10	-3.30

Tabela 1.
Zestawienia nominalne oraz w ujęciu realnej wartości środków w wojewódzkich programach współpracy z organizacjami pozarządowymi w 2020 oraz 2021 r.

Warto podkreślić, że w przypadku gdyby realny spadek nakładów na współpracę z organizacjami pozarządowymi rozkładał się równomiernie we wszystkich województwach, każde z nich straciłoby około 443 632 zł.

Uwagę zwracają jednak duże dysproporcje pomiędzy środkami planowanymi na współpracę z NGO w poszczególnych województwach. Jako przykłady mogą posłużyć: województwo świętokrzyskie z najniższą nominalnie kwotą wśród województw – 4 792 000 zł w 2021 r. w porównaniu do 37 744 053 zł w województwie podkarpackim (nominalnie najwyższej kwoty). Aby mieć pełniejszy wgląd w tę kwestię należy bliżej przyjrzeć się tym środkom i źródłom ich pochodzenia.

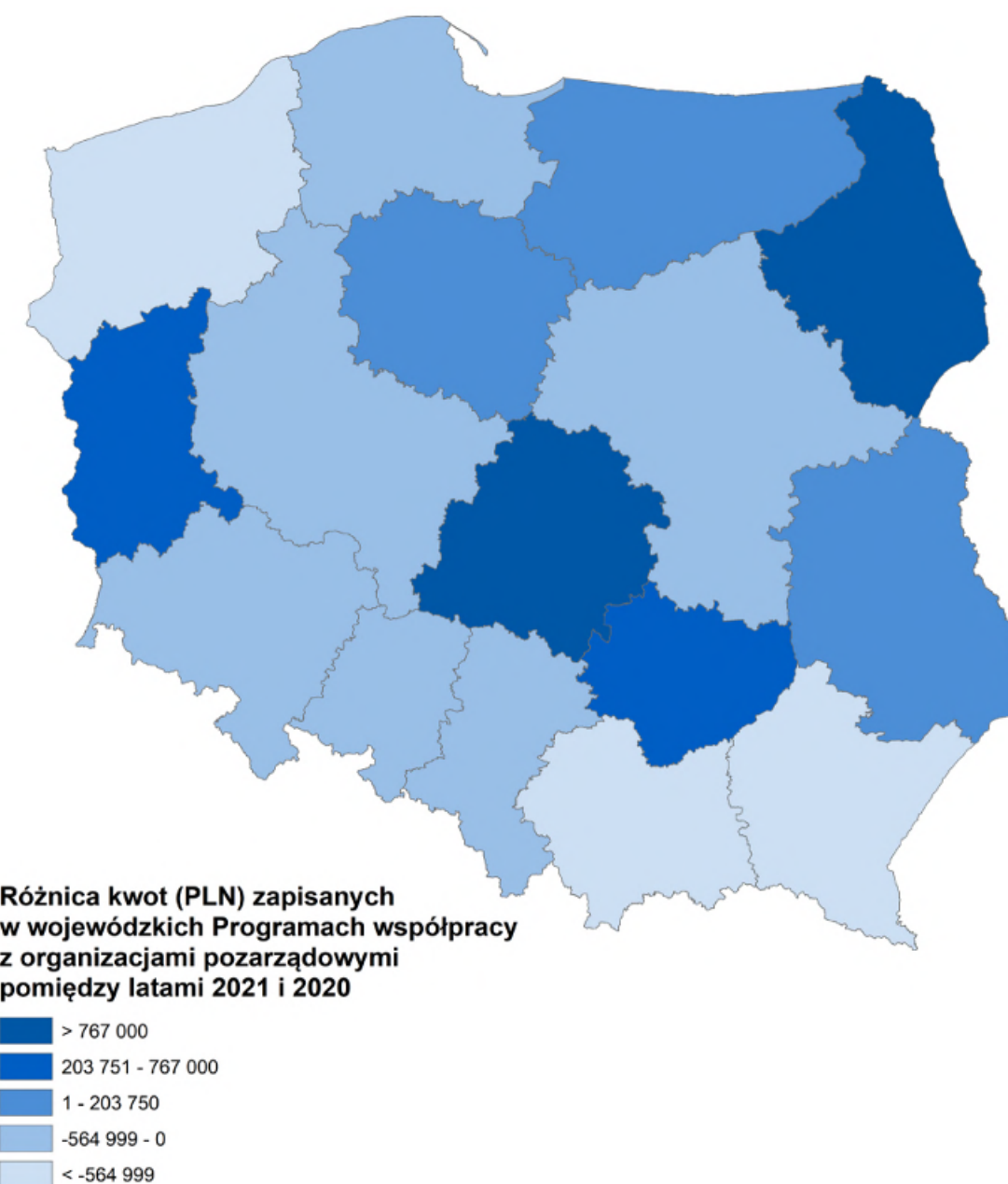
Wśród tych województw, które notują znacząco większe kwoty nominalne od pozostałych (powyżej 30 mln zł), zarówno podkarpackie, jak i małopolskie ujmują w programach współpracy Fundusze Europejskie pochodzące z różnych źródeł np. Programy Operacyjne Europejskiego Funduszu Społecznego (EFS), takie jak: Program Operacyjny Wiedza Edukacja Rozwój (POWER) czy Program Rozwoju Obszarów Wiejskich (PROW).

Taką sytuację dobrze obrazuje przykład *Programu Współpracy Województwa Podkarpackiego z organizacjami pozarządowymi na 2021 r.*, w którym uwzględniono jeden z konkursów rozpisanych w ramach PROW-u (poddziałanie 19.2.: *Wsparcie na wdrażanie operacji w ramach strategii rozwoju lokalnego kierowanego przez społeczność*). Budżet konkursu w ramach tego poddziałania wynosi aż 24 811 202,12 zł, co stanowi prawie 66% całości budżetu przewidzianego na współpracę w ramach programu współpracy w 2021 r.

W odniesieniu do województw małopolskiego oraz mazowieckiego również nie posiadamy informacji o tym, czy w programie współpracy wykazane zostały wyłącznie środki własne, czy również Fundusze Europejskie. Jednakże zamieszczenie w tych dokumentach informacji na temat organizowanych konkursów, a także pochodzące z monitoringu wydatkowania środków prowadzonych przez m.in. Departament Rozwoju Regionalnego i Funduszy Europejskich i Departament Rolnictwa i Rozwoju Obszarów Wiejskich Urzędu Marszałkowskiego pozwalają przypuszczać, że również i w tym przypadku Fundusze Europejskie zostały włączone w sumaryczną wartość środków przeznaczonych na współpracę samorządu z organizacjami pozarządowymi.

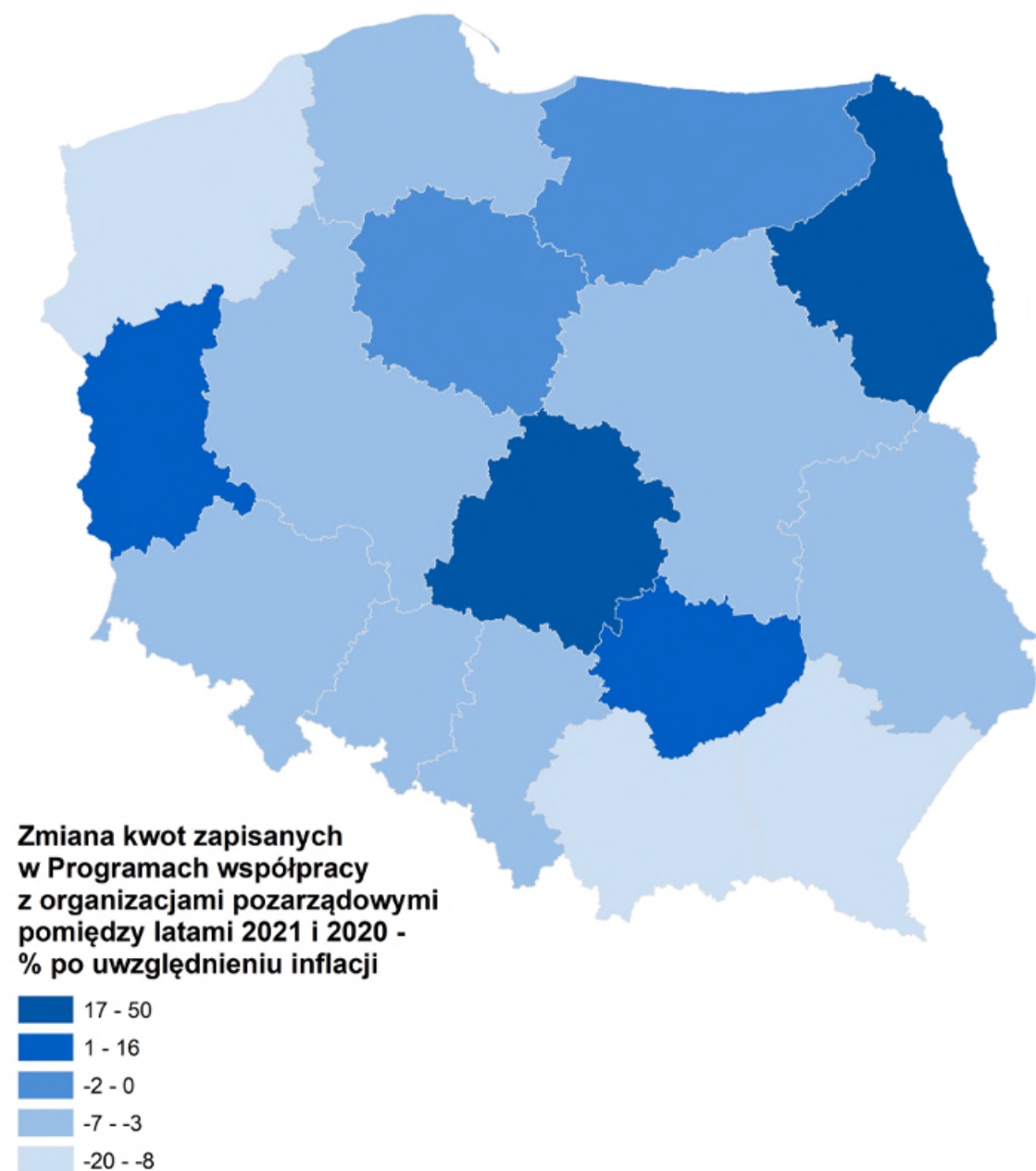
Zmiany wielkości współpracy finansowej w latach 2020-2021 w samorządach wojewódzkich mają złożony charakter, a trend jest wyznaczany przez kilka województw, w których sytuacja uległa znacznej przemianie. Mowa tutaj przede wszystkim o tzw. województwach zwykłych (łódzkie 50,14%, podlaskie 23,13% oraz świętokrzyskie 15,66% realnego wzrostu kwot zapisanych w programach współpracy z organizacjami pozarządowymi pomiędzy latami 2021 i 2020), a także województwach spadkowych (małopolskie 20,21%, podkarpackie 9,88% oraz zachodniopomorskie 8,08% realnego spadku kwot zapisanych w programach współpracy z organizacjami pozarządowymi w tym okresie).

W pozostałych województwach realne zmiany środków przeznaczonych na współpracę z organizacjami wahają się od spadku o poziom inflacji lub mniej (nominalnie kwoty pozostały na tych samych poziomach aż w sześciu województwach) do nieznacznych wzrostów o 0,45% (warmińsko-mazurskie) lub 1,8% (lubuskie).



Mapa 3.

Nominalna zmiana wielkości środków w wojewódzkich programach współpracy z organizacjami pozarządowymi w 2021 r. w stosunku do 2020 r.



Mapa 4.

Zmiana w ujęciu realnym wielkości środków w wojewódzkich programach współpracy z organizacjami pozarządowymi w 2021 r. w stosunku do 2020 r.

Największą zmianę budżetu na współpracę z sektorem obywatelskim można odnotować w województwie łódzkim, gdzie nastąpił wzrost wartości nominalnej środków z poziomu 12 889 878 zł (w 2020 r.) do 19 791 000 zł. W ujęciu procentowym jest to wzrost o ponad 53%, a po uwzględnieniu wskaźnika inflacyjnego – o nieco ponad 50%, co jest bardzo znaczącą zwyżką i wymagałoby pogłębionej analizy. Niestety z samych zapisów programu współpracy z organizacjami pozarządowymi w 2021 roku nie można uzyskać informacji, w jakich obszarach i z jakiego powodu zwiększono nakłady, oraz jakie są dodatkowe, specyficzne priorytetowe założenia programu. Sam program, poza pewnymi zmianami edycyjnymi i włączeniem bardzo ogólnie sformułowanych zagadnień „przeciwdziałania pandemii COVID-19”, nie zawiera znaczących zmian w stosunku do 2020 r.

Wzrosty odnotowały również województwa: podlaskie (gdzie nakłady na współpracę zwiększyły się o 1 390 000 zł, tj. 23,13% w ujęciu realnej wartości pieniądza) i świętokrzyskie (nominalny wzrost nakładów wynosi 767 000 zł, tj. 15,66% w ujęciu realnej wartości pieniądza).

Ciekawe zjawisko wynikło w województwie podlaskim, w którym rok do roku wysokość środków spadła w większości obszarów pożytku publicznego (w tym m.in. w obszarach ochrony i promocji zdrowia, przeciwdziałania uzależnieniom i patologiom, turystyce i krajoznawstwie, kulturze, sztuce, ochronie dóbr i dziedzictwa narodowego, nauki, szkolnictwa wyższego, edukacji, oświaty i wychowania, ekologii i ochrony zwierząt oraz dziedzictwa przyrodniczego) przy jednocześnie dwukrotnym zwiększeniu środków na wspieranie i upowszechnianie sportu (z 2 mln w 2020 r. do 4 mln w 2021 r.). Z treści programu współpracy nie wynika, czym jest podyktowana tak znacząca zmiana, jednakże warta odnotowania jest precyzyjna

konstrukcja budżetu współpracy w podziale na poszczególne obszary pożytku publicznego, co niewątpliwie ułatwia analizę zmian i tendencji.

Wzrosty nominalnej wysokości nakładów w województwie świętokrzyskim odnotowały m.in. obszary:

- podtrzymywanie i upowszechnianie tradycji narodowej, pielęgnowanie polskości oraz rozwój świadomości narodowej, obywatelskiej i kulturowej połączone z kulturą, sztuką, ochroną dóbr kultury i dziedzictwa narodowego – wzrost o 30 tys. zł;
- wspieranie i upowszechnianie kultury fizycznej – wzrost o 400 tys. zł;
- turystyka i krajoznawstwo – wzrost o 230 tys. zł, czyli ponad 300%;
- ochrona i promocja zdrowia – wzrost o 35 tys. zł;
- przeciwdziałanie narkomanii – wzrost o 27 tys. zł,
- działalność na rzecz osób z niepełnosprawnościami – wzrost o 35 tys. zł;
- pomoc społeczna – wzrost o 50 tys. zł;
- ekonomia społeczna – wzrost o 20 tys. zł, czyli 100%.

Spadki odnotowano właściwie tylko w jednym obszarze – profilaktyki i rozwiązywania problemów alkoholowych (spadek o 60 tys. zł, co stanowi prawie 30%).

Największy spadek nakładów odnotowało województwo małopolskie (spadek o 20,21% w ujęciu realnej wartości pieniądza, nominalnie jest to spadek o 6 287 649 zł). Analiza zapisów programów współpracy Województwa Małopolskiego z organizacjami pozarządowymi oraz innymi podmiotami prowadzącymi działalność pożytku publicznego w 2020 oraz 2021 r. nie pozwala precyzyjnie określić, w jakich obszarach nastąpiły zmiany.

Z listy priorytetowych zadań publicznych województwa małopolskiego zniknęły w całości zadania w zakresie:

1. podtrzymywania i upowszechniania tradycji narodowej, pielęgnowania polskości oraz rozwoju świadomości narodowej, obywatelskiej i kulturowej (m.in. organizacja wypoczynku letniego dla polskich dzieci z Białorusi, Ukrainy, Rosji, Litwy, Łotwy, Mołdawii, Rumunii oraz państw Azji Środkowej, w tym doskonalenie znajomości języka polskiego oraz poznawanie dziedzictwa Małopolski);

2. działalności wspomagającej rozwój techniki, wynalazczości i innowacyjności oraz

rozpowszechnianie i wdrażanie nowych rozwiązań technicznych w praktyce gospodarczej;

3. promocji i organizacji wolontariatu.

Dla pełnego obrazu zmian rok do roku w *Programie współpracy Województwa Małopolskiego z organizacjami pozarządowymi oraz innymi podmiotami prowadzącymi działalność pożytku publicznego w 2020 r.* konieczna jest wnikliwa analiza danych ze sprawozdania z realizacji programu w 2020 r.

4.1.2 Dane z poszczególnych obszarów pożytku publicznego na poziomie samorządów wojewódzkich w latach 2020-2021

Kolejnym ważnym obszarem analizy programów współpracy samorządów województw z organizacjami pozarządowymi są zmiany, które zaszły w poszczególnych obszarach pożytku publicznego.

Największe nominalnie spadki odnotowano w obszarach: działalność wspomagająca rozwój wspólnot i społeczności lokalnych (5 942 389 zł, tabela 2 oraz wykres 1) oraz kultura, sztuka, ochrona dóbr kultury i dziedzictwo narodowe (675 236 zł, tabela 5 i wykres 4). Znacznie mniejsze spadki odnotowały pomoc społeczna, w tym pomoc rodzinom i osobom w trudnej sytuacji życiowej oraz wyrównywania szans tych rodzin i osób (30 715 zł, tabela 3 i wykres 2), a także nauka, szkolnictwo wyższe, edukacja, oświata i wychowanie (20 650 zł, tabela 4 i wykres 3).

Analiza danych jasno pokazuje, że największa nominalnie zmiana zaszła w obszarze

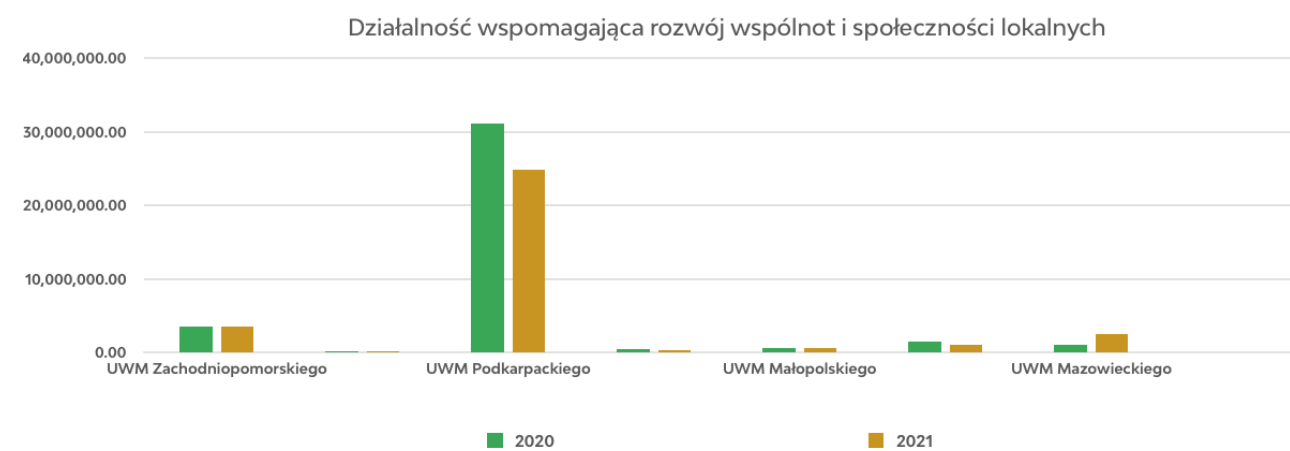
działalności wspomagającej rozwój wspólnot i społeczności lokalnych w województwie podkarpackim (spadek środków o 6 294 118 zł). Środki te pochodzą z Programu Rozwoju Obszarów Wiejskich, czyli z Funduszy Europejskich. Wydatkowanie tych środków charakteryzuje się pewną cyklicznością; ponadto poprzedni okres programowania zakończył się w 2020 r., a Fundusze Europejskie na lata 2021-2027 jeszcze nie zostały uruchomione, co mogło spowodować, że na ten obszar w programie współpracy przeznaczono znacznie niższe środki.

Ponadto spadek środków na ten cel o 53,4% w województwie podlaskim, o 33,4% w lubuskim, a także największe zmniejszenie w ujęciu realnym rok do roku sprawiają, że to właśnie w tym obszarze pożytku publicznego zmniejszenia środków były największe.

Województwa	Kwoty w programach w 2020 r. (zł)	Kwoty w programach w 2021 r. (zł)	Zmiana kwot w programach w 2021 i 2020 r. (zł)	Zmiana kwot w programach w 2021 i 2020 r. (%)	Zmiana kwot w programach w 2021 i 2020 z uwzględnieniem inflacji (%)
zachodniopomorskie	3,550,000.00	3,550,000.00	0.00	0.0	-3.4
pomorskie	150,000.00	150,000.00	0.00	0.0	-3.4
podkarpackie	31,105,320.00	24,811,202.00	-6,294,118.00	-20.2	-23.6
podlaskie	500,000.00	250,000.00	-250,000.00	-50.0	-53.4
małopolskie	620,000.00	558,000.00	-62,000.00	-10.0	-13.4
lubuskie	1,500,000.00	1,050,000.00	-450,000.00	-30.0	-33.4
mazowieckie	1,110,000.00	2,498,500.00	1,388,500.00	125.1	121.7
warmińsko-mazurskie	60,000.00	60,000.00	0.00	0.0	-3.4
ŁĄCZNIE:	39,200,091.00	33,257,702.00	-5,942,389.00	-15.2	-18.6

Tabela 2.

Zmiany nominalne, a także w ujęciu realnej wartości rok do roku w obszarze działalność wspomagająca rozwój wspólnot i społeczności lokalnych w 2020 i 2021 r.



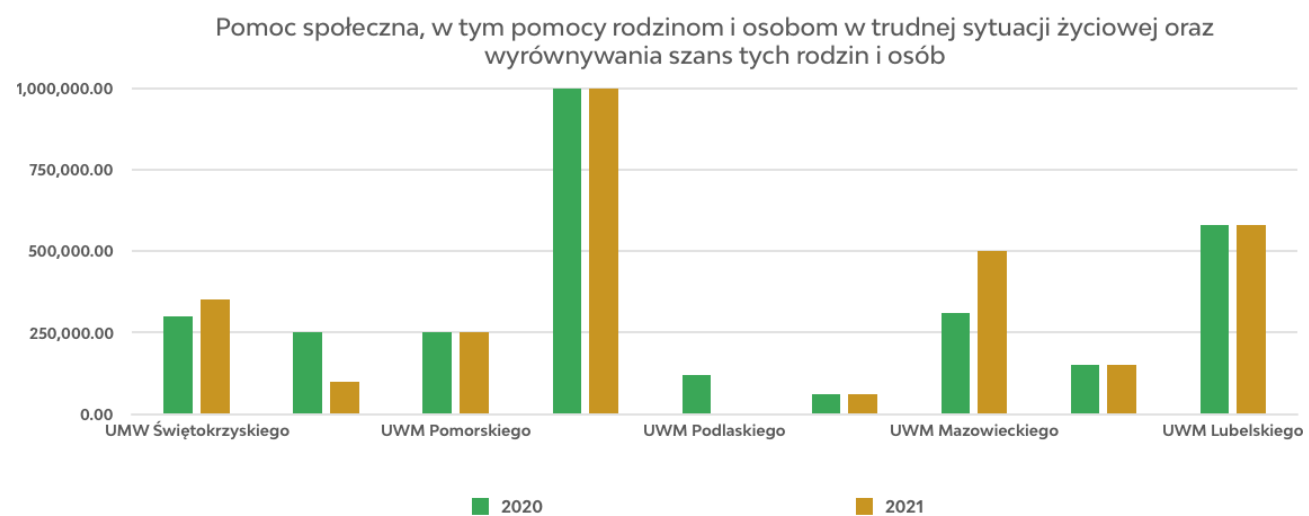
Wykres.1

Zmiany nominalne rok do roku w obszarze działalność wspomagająca rozwój wspólnot i społeczności lokalnych w 2020 i 2021 r.

Województwa	Kwoty w programach w 2020 r. (zł)	Kwoty w programach w 2021 r. (zł)	Zmiana kwot w programach w 2021 i 2020 r. (zł)	Zmiana kwot w programach w 2021 i 2020 r. (%)	Zmiana kwot w programach w 2021 i 2020 z uwzględnieniem inflacji (%)
świętokrzyskie	300,000.00	350,000.00	50,000.00	16.7	13.3
zachodniopomorskie	250,000.00	100,000.00	-150,000.00	-60.0	-63.4
pomorskie	250,000.00	250,000.00	0.00	0.0	-3.4
podkarpackie	1,000,000.00	1,000,000.00	0.00	0.0	-3.4
podlaskie	120,000.00	0.00	-120,000.00	-100.0	-100.0
lubuskie	60,000.00	60,000.00	0.00	0.0	-3.4
mazowieckie	310,715.00	500,000.00	189,285.00	60.9	57.5
warmińsko-mazurskie	150,000.00	150,000.00	0.00	0.0	-3.4
lubelskie	580,000.00	580,000.00	0.00	0.0	-3.4
ŁĄCZNIE:	3,020,715.00	2,990,000.00	-30,715.00	-1.0	-4.4

Tabela 3.

Zmiany nominalne, a także w ujęciu realnej wartości rok do roku w obszarze pomocy społecznej, w tym pomocy rodzinom i osobom w trudnej sytuacji życiowej oraz wyrównywania szans tych rodzin i osób



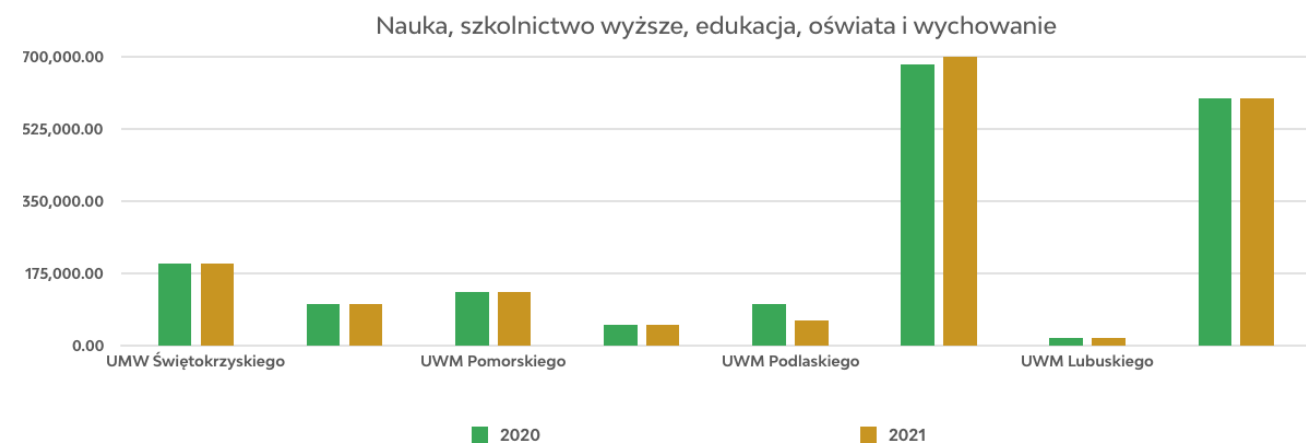
Wykres 2.

Zmiany nominalne rok do roku w obszarze pomocy społecznej, w tym pomocy rodzinom i osobom w trudnej sytuacji życiowej oraz wyrównywania szans tych rodzin i osób

Województwa	Kwoty w programach w 2020 r. (zł)	Kwoty w programach w 2021 r. (zł)	Zmiana kwot w programach w 2021 i 2020 r. (zł)	Zmiana kwot w programach w 2021 i 2020 r. (%)	Zmiana kwot w programach w 2021 i 2020 z uwzględnieniem inflacji (%)
świętokrzyskie	200,000.00	200,000.00	0.00	0.0	-3.4
zachodniopomorskie	100,000.00	100,000.00	0.00	0.0	-3.4
pomorskie	131,000.00	131,000.00	0.00	0.0	-3.4
podkarpackie	50,000.00	50,000.00	0.00	0.0	-3.4
podlaskie	100,000.00	60,000.00	-40,000.00	-40.0	-43.4
małopolskie	680,000.00	699,350.00	19,350.00	2.8	-0.6
lubuskie	20,000.00	20,000.00	0.00	0.0	-3.4
mazowieckie	600,000.00	600,000.00	0.00	0.0	-3.4
ŁĄCZNIE:	1,881,000.00	1,860,350.00	-20,650.00	-1.1	-4.5

Tabela 4.

Zmiany nominalne, a także w ujęciu realnej wartości rok do roku w obszarze nauki, szkolnictwa wyższego, edukacji, oświaty i wychowania



Wykres 3.

Zmiany nominalne rok do roku w obszarze nauki, szkolnictwa wyższego, edukacji, oświaty i wychowania

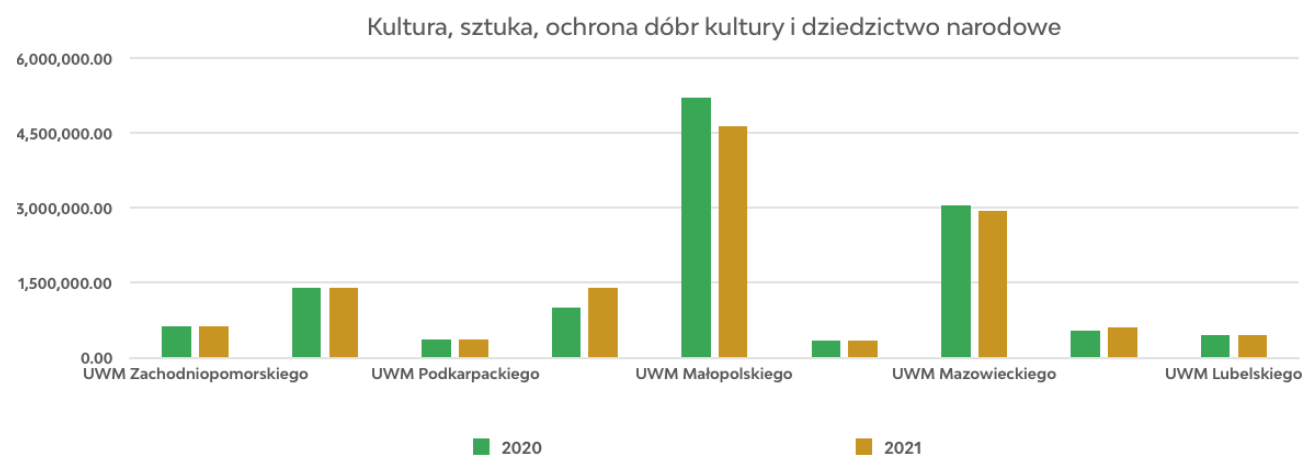
Obszar kultury, sztuki, ochrony dóbr kultury i dziedzictwa narodowego odnotował również znaczne zmniejszenie środków przewidzianych na współpracę samorządów województw z sektorem obywatelskim – zarówno nominalnie (o 675 236 zł), jak i w ujęciu realnej wartości nakładów (o 8,1%).

Najbardziej odczuwalne zmiany zaobserwować można w województwie małopolskim – spadek o 14,5%. Brak dostatecznych informacji w programach współpracy na temat finansowania tego obszaru ze środków europejskich.

Województwa	Kwoty w programach w 2020 r. (zł)	Kwoty w programach w 2021 r. (zł)	Zmiana kwot w programach w 2021 i 2020 r. (zł)	Zmiana kwot w programach w 2021 i 2020 r. (%)	Zmiana kwot w programach w 2021 i 2020 z uwzględnieniem inflacji (%)
zachodniopomorskie	630,000.00	630,000.00	0.00	0.00	-3.4
pomorskie	1,400,000.00	1,400,000.00	0.00	0.00	-3.4
podkarpackie	370,000.00	370,000.00	0.00	0.00	-3.4
podlaskie	1,000,000.00	1,400,000.00	400,000.00	400,000.00	36.6
małopolskie	5,207,609.00	4,631,900.00	-575,709.00	-575,709.00	-14.5
lubuskie	350,000.00	350,000.00	0.00	0.00	-3.4
mazowieckie	3,050,000.00	2,950,000.00	-100,000.00	-100,000.00	-6.7
warmińsko-mazurskie	550,000.00	600,000.00	50,000.00	50,000.00	5.7
lubelskie	462,000.00	462,000.00	0.00	0.00	-3.4
ŁĄCZNIE:	14,369,136.00	13,693,900.00	-675,236.00	-675,236.00	-8.1

Tabela 5.

Zmiany nominalne, a także w ujęciu realnej wartości rok do roku w obszarze kultury, sztuki, ochrony dóbr kultury i dziedzictwa narodowego w 2020 i 2021 r.



Wykres 4.

Zmiany nominalne rok do roku w obszarze kultury, sztuki, ochrony dóbr kultury i dziedzictwa narodowego w 2020 i 2021 r.

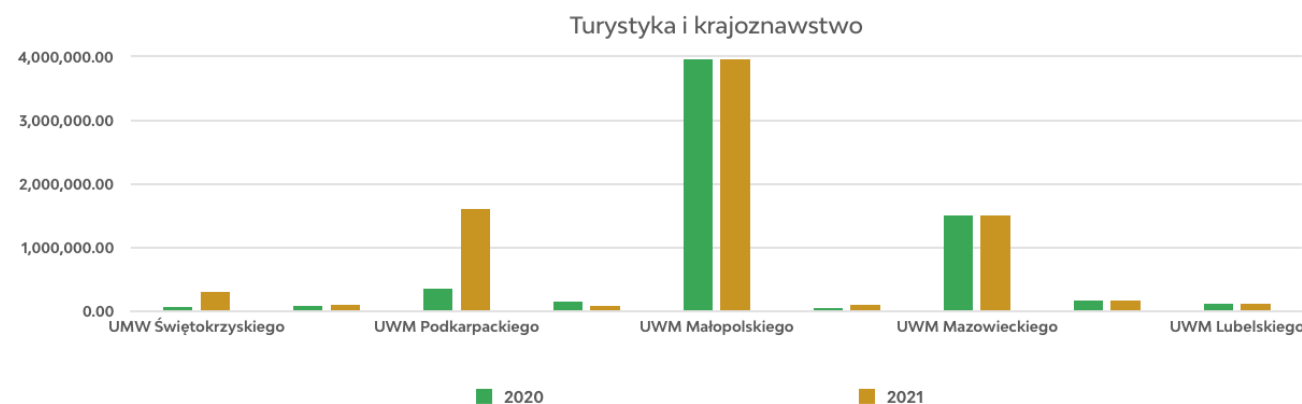
Z kolei największy wzrost nakładów odnotowały turystyka i krajoznawstwo (1 266 975 zł, co stanowi 17,7% w ujęciu nominalnym, 14,3% w ujęciu realnej wartości) oraz wspieranie i upowszechnianie kultury fizycznej (1 246 166 zł, co stanowi jednak jedynie 2,9%

w ujęciu nominalnym a 0,5 %, czyli minimalny spadek, w ujęciu realnym). Z pewnym zaskoczeniem odnotowujemy wzrost środków przeznaczonych na obszar turystyki i krajoznawstwa w niemal połowie województw.

Województwa	Kwoty w programach w 2020 r. (zł)	Kwoty w programach w 2021 r. (zł)	Zmiana kwot w programach w 2021 i 2020 r. (zł)	Zmiana kwot w programach w 2021 i 2020 r. (%)	Zmiana kwot w programach w 2021 i 2020 z uwzględnieniem inflacji (%)
świętokrzyskie	70,000.00	300,000.00	230,000.00	328.6	325.2
pomorskie	80,000.00	100,000.00	20,000.00	25.0	21.6
podkarpackie	350,000.00	1,595,000.00	1,245,000.00	355.7	352.3
podlaskie	150,000.00	80,000.00	-70,000.00	-46.7	-50.1
małopolskie	3,957,000.00	3,954,100.00	-2,900.00	-0.1	-3.5
lubuskie	45,125.00	100,000.00	54,875.00	121.6	118.2
mazowieckie	1,500,000.00	1,500,000.00	0.00	0.0	-3.4
warmińsko-mazurskie	170,000.00	170,000.00	0.00	0.0	-3.4
lubelskie	120,000.00	120,000.00	0.00	0.0	-3.4
ŁĄCZNIE:	7,152,125.00	8,419,100.00	1,266,975.00	17.7	14.3

Tabela 6.

Zmiany nominalne, a także w ujęciu realnej wartości rok do roku w obszarze turystyki i krajoznawstwa



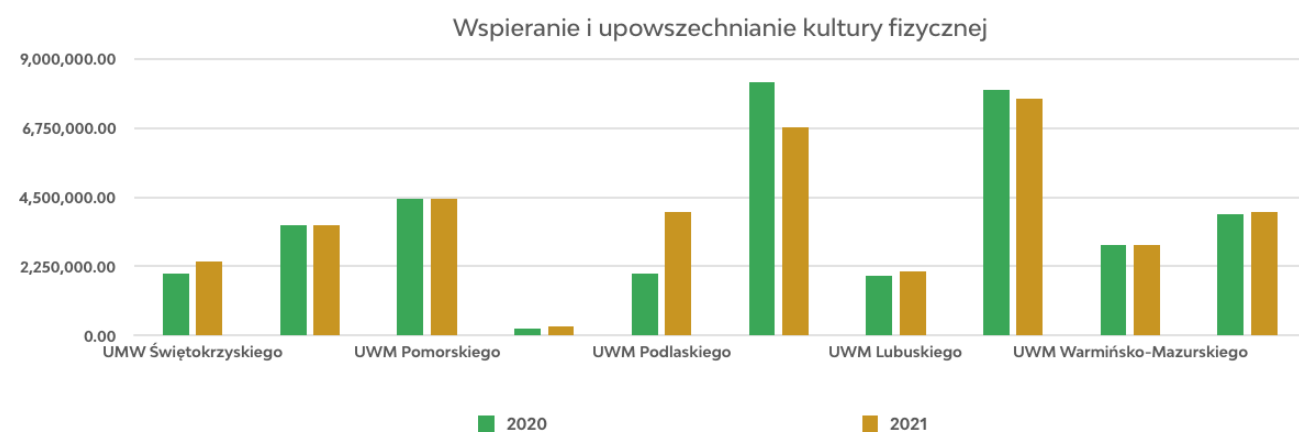
Wykres 5.

Zmiany nominalne rok do roku w obszarze turystyki i krajoznawstwa

Województwa	Kwoty w programach w 2020 r. (zł)	Kwoty w programach w 2021 r. (zł)	Zmiana kwot w programach w 2021 i 2020 r. (zł)	Zmiana kwot w programach w 2021 i 2020 r. (%)	Zmiana kwot w programach w 2021 i 2020 z uwzględnieniem inflacji (%)
świętokrzyskie	2,000,000.00	2,400,000.00	400,000.00	20.0	16.6
zachodniopomorskie	3,595,000.00	3,595,000.00	0.00	0.0	-3.4
pomorskie	4,456,000.00	4,456,000.00	0.00	0.0	-3.4
podkarpackie	230,000.00	280,000.00	50,000.00	21.7	18.3
podlaskie	2,000,000.00	4,000,000.00	2,000,000.00	100.0	96.6
małopolskie	8,242,490.00	6,774,030.00	-1,468,460.00	-17.8	-21.2
lubuskie	1,931,345.00	2,074,345.00	143,000.00	7.4	4.0
mazowieckie	8,000,000.00	7,704,777.00	-295,223.00	-3.7	-7.1
warmińsko-mazurskie	2,940,000.00	2,940,000.00	0.00	0.0	-3.4
lubelskie	3,955,000.00	4,000,000.00	45,000.00	1.1	-2.3
ŁĄCZNIE:	42,277,986.00	43,524,152.00	1,246,166.00	2.9	-0.5

Tabela 7.

Zmiany nominalne, a także w ujęciu realnej wartości rok do roku w obszarze wspierania i upowszechniania kultury fizycznej



Wykres 6.

Zmiany nominalne rok do roku w obszarze wspierania i upowszechniania kultury fizycznej

Niewielkie wzrosty zanotowano również w zakresie działalności na rzecz osób z niepełnosprawnościami (550 434 zł, co stanowi 9,2% w ujęciu nominalnym, 5,8% w ujęciu realnym) oraz w obszarze przeciwdziałanie uzależnieniom i patologiom społecznym (55 452 zł, co stanowi wzrost zaledwie o 0,6% w ujęciu

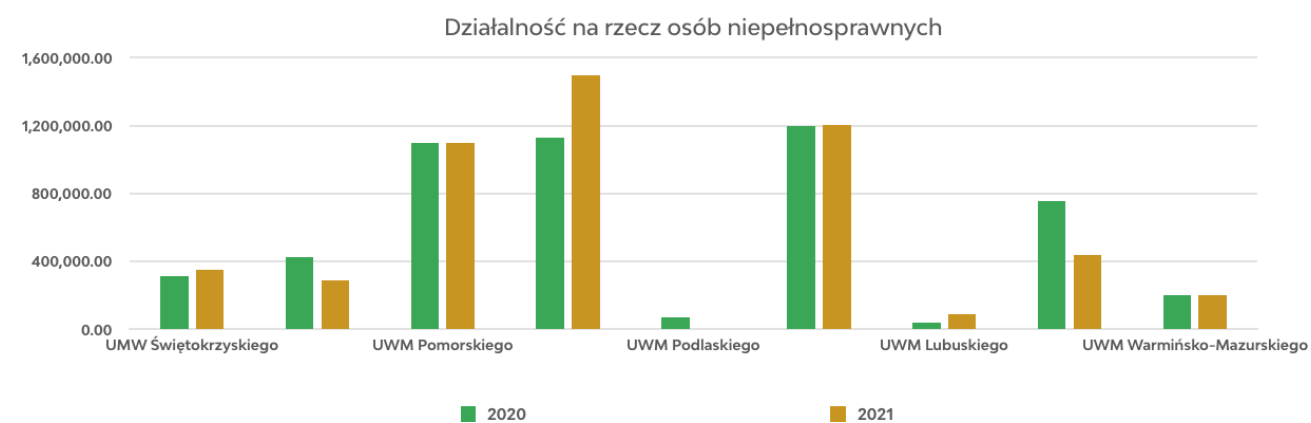
nominalnym, a spadek o 2,8% w ujęciu realnej wartości).

Wzrost nakładów na obszar związany ze wsparciem osób z niepełnosprawnościami wydaje się być zrozumiały, biorąc pod uwagę szczególną sytuację, w jakiej znaleźli się odbiorcy tego obszaru w związku z pandemią COVID-19.

Województwa	Kwoty w programach w 2020 r. (zł)	Kwoty w programach w 2021 r. (zł)	Zmiana kwot w programach w 2021 i 2020 r. (zł)	Zmiana kwot w programach w 2021 i 2020 r. (%)	Zmiana kwot w programach w 2021 i 2020 z uwzględnieniem inflacji (%)
świętokrzyskie	315,000.00	350,000.00	35,000.00	11.1	7.7
zachodniopomorskie	426,000.00	286,000.00	-140,000.00	-32.9	-36.3
pomorskie	1,100,000.00	1,100,000.00	0.00	0.0	-3.4
podkarpackie	1,127,991.00	1,500,000.00	372,009.00	33.0	29.6
podlaskie	70,000.00	0.00	-70,000.00	-100.0	-100.0
małopolskie	1,200,470.00	1,206,000.00	5,530.00	0.5	-2.9
lubuskie	39,300.00	88,500.00	49,200.00	125.2	121.8
mazowieckie	753,803.00	440,000.00	-313,803.00	-41.6	-45.0
warmińsko-mazurskie	200,000.00	200,000.00	0.00	0.0	-3.4
ŁĄCZNIE:	6,003,648.00	6,554,082.00	550,434.00	9.2	5.8

Tabela 8.

Zmiany nominalne, a także w ujęciu realnej wartości rok do roku w obszarze działalności na rzecz osób z niepełnosprawnościami



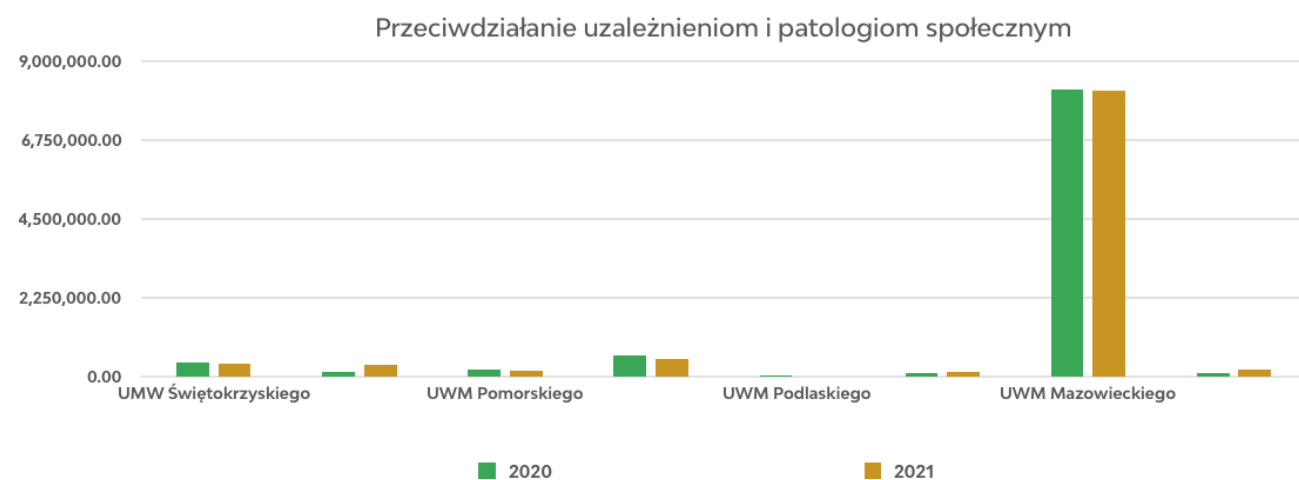
Wykres 7.

Zmiany nominalne rok do roku w obszarze działalności na rzecz osób z niepełnosprawnościami

Województwa	Kwoty w programach w 2020 r. (zł)	Kwoty w programach w 2021 r. (zł)	Zmiana kwot w programach w 2021 i 2020 r. (zł)	Zmiana kwot w programach w 2021 i 2020 r. (%)	Zmiana kwot w programach w 2021 i 2020 z uwzględnieniem inflacji (%)
świętokrzyskie	400,000.00	367,000.00	-33,000.00	-8.3	-11.7
zachodniopomorskie	130,000.00	350,000.00	220,000.00	169.2	165.8
pomorskie	200,000.00	180,000.00	-20,000.00	-10.0	-13.4
podkarpackie	600,000.00	501,500.00	-98,500.00	-16.4	-19.8
podlaskie	50,000.00	30,000.00	-20,000.00	-40.0	-43.4
małopolskie	100,000.00	135,000.00	35,000.00	35.0	31.6
lubuskie	8,183,548.00	8,160,000.00	-23,548.00	-0.3	-3.7
mazowieckie	90,000.00	190,000.00	100,000.00	111.1	107.7
ŁĄCZNIE:	9,858,048.00	9,913,500.00	55,452.00	0.6	-2.8

Tabela 9.

Zmiany nominalne, a także w ujęciu realnej wartości rok do roku w obszarze przeciwdziałania uzależnieniom i patologiom społecznym



Wykres 8.

Zmiany nominalne rok do roku w obszarze przeciwdziałania uzależnieniom i patologiom społecznym

Z uwagi na fakt, że w niektórych programach współpracy województw z organizacjami pozarządowymi podane zostały jedynie kwoty ogólne (bez precyzyjnego podziału na obszary pożytku publicznego) lub charakter definiowania obszarów jest dowolny (np. łączenie ze sobą kilku obszarów pożytku lub nadawanie obszarom nazw niebędących jednoznacznym odniesieniem do obszarów z § 4 ust. 1 ustawy o pożytku publicznym i wolontariacie), wyniki i przedstawione dane uwzględniają jedynie te programy i województwa, które posiadają stosowne doprecyzowanie obszarów pożytku przy jednoczesnym określeniu skali środków przeznaczonych na ten obszar – w większości różniących się od siebie liczbą województw, a także skalą porównawczą.

Jeżeli można było otrzymać jednoznaczne dane w min. połowie województw, dane zostały przedstawione szczegółowo w raporcie – mniejsza liczba jednoznacznych wyników nie pozwalała wiarygodnie przedstawić zmian w wielkości współpracy finansowej w pozostałych obszarach.



4.2 Samorządy powiatowe

Dorota Wiśniewska

Dane dotyczą środków zaplanowanych w ramach programów współpracy (rocznych i/lub wieloletnich) 314 powiatów z organizacjami pozarządowymi.

Większość samorządów powiatowych posiada uchwalone roczne programy współpracy z organizacjami pozarządowymi na lata 2020 oraz 2021, w nielicznych przypadkach są to programy wieloletnie.

W trybie ustawy o dostępie do informacji publicznej odpowiedzi udzieliło 189 starostw powiatowych, pozostałe 125 programy współpracy zostały wyszukane w Biuletynach Informacji Publicznej przez realizatorów badania.

Najważniejsze wnioski z badania samorządów powiatowych:

- Wartość nominalna środków na współpracę z sektorem obywatelskim uległa zwiększeniu (o 13%, tj. o blisko 34 mln zł), po uwzględnieniu inflacji realna wartość środków uległa zwiększeniu o niespełna 10%.
- Największy wzrost środków na współpracę z sektorem obywatelskim wystąpił w powiatach województwa świętokrzyskiego (ponad 124% w ujęciu realnym); największy sumaryczny spadek zanotowały natomiast powiaty województwa lubuskiego (o ponad 28% w ujęciu realnym).
- Różnice między rokiem 2020 a 2021 w środkach przeznaczonych na współpracę powiatów z organizacjami są znaczące – od 0 zł do ponad 20 mln zł rocznie.
- Największy wzrost odnotowano w powiecie gliwickim – o prawie 5000% (z 70 tys. w 2020 r. do prawie 3,5 mln w 2021 r.), natomiast największy spadek odnotowano w powiecie słubskim – z ponad 364 tys. w 2020 r. do nieco ponad 64 tys. w 2021 r.
- Średnia arytmetyczna wartości programów współpracy dla powiatów wyniosła 818 632,81 zł w 2020 r. oraz 921 573,46 zł w 2021 r., mediana wyniosła 186 451,50 zł w 2020 r. oraz 189 200 zł w 2021 r.
- W 2020 r. w programach współpracy 26 razy kwotę środków przeznaczoną na współpracę określić należy jako „0 zł”⁸, w przypadku 2021 r. liczba ta obniżyła się do 17.
- Miasta na prawach powiatu zostały ujęte w części 4.3 raportu.

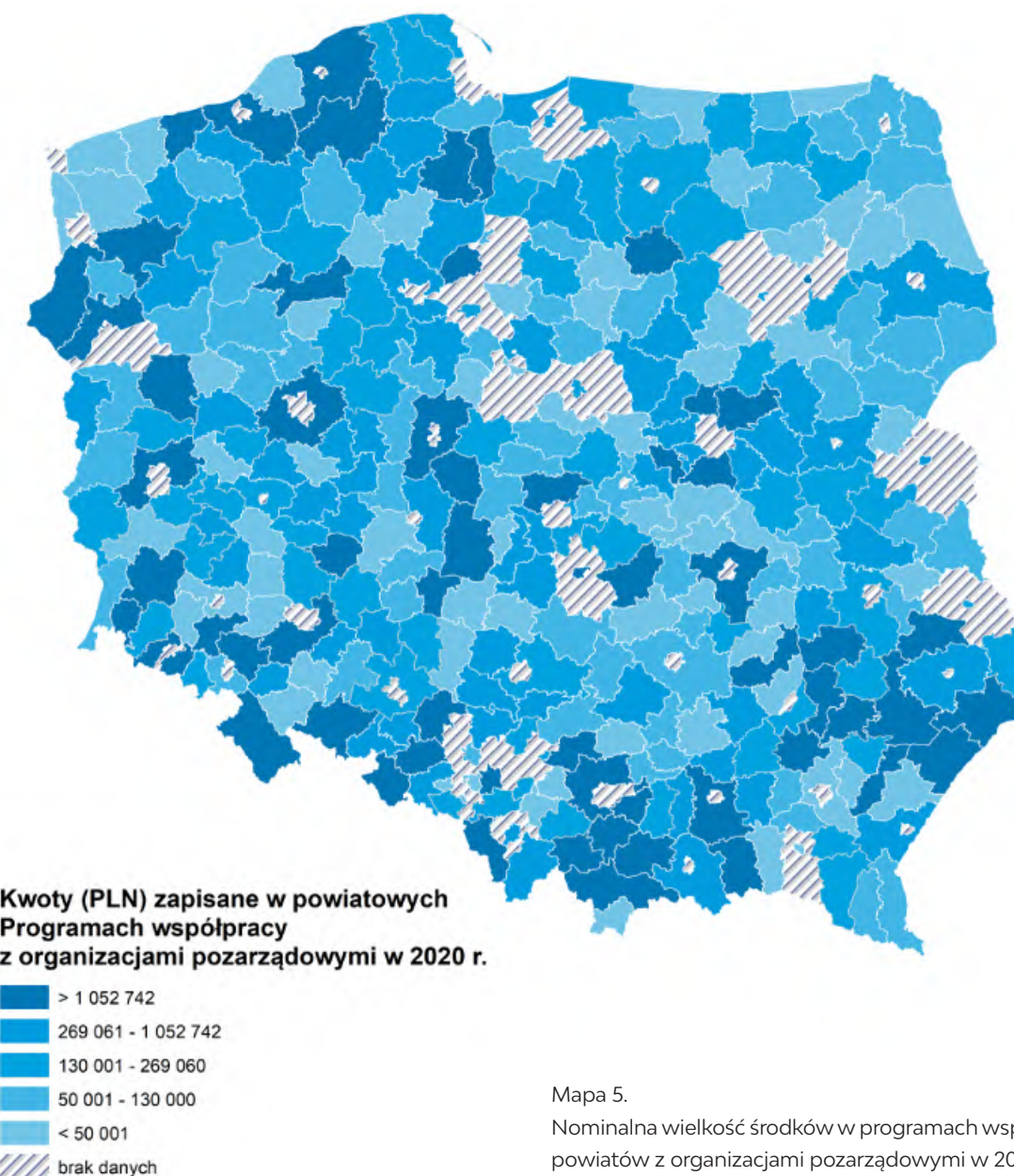
⁸ Kwota przeznaczona na współpracę wynosi „0”, brak kwoty lub brak wyszczególnienia w programie wieloletnim kwoty na dany rok.

4.2.1 Dane ogólne na poziomie samorządów powiatowych w latach 2020–2021

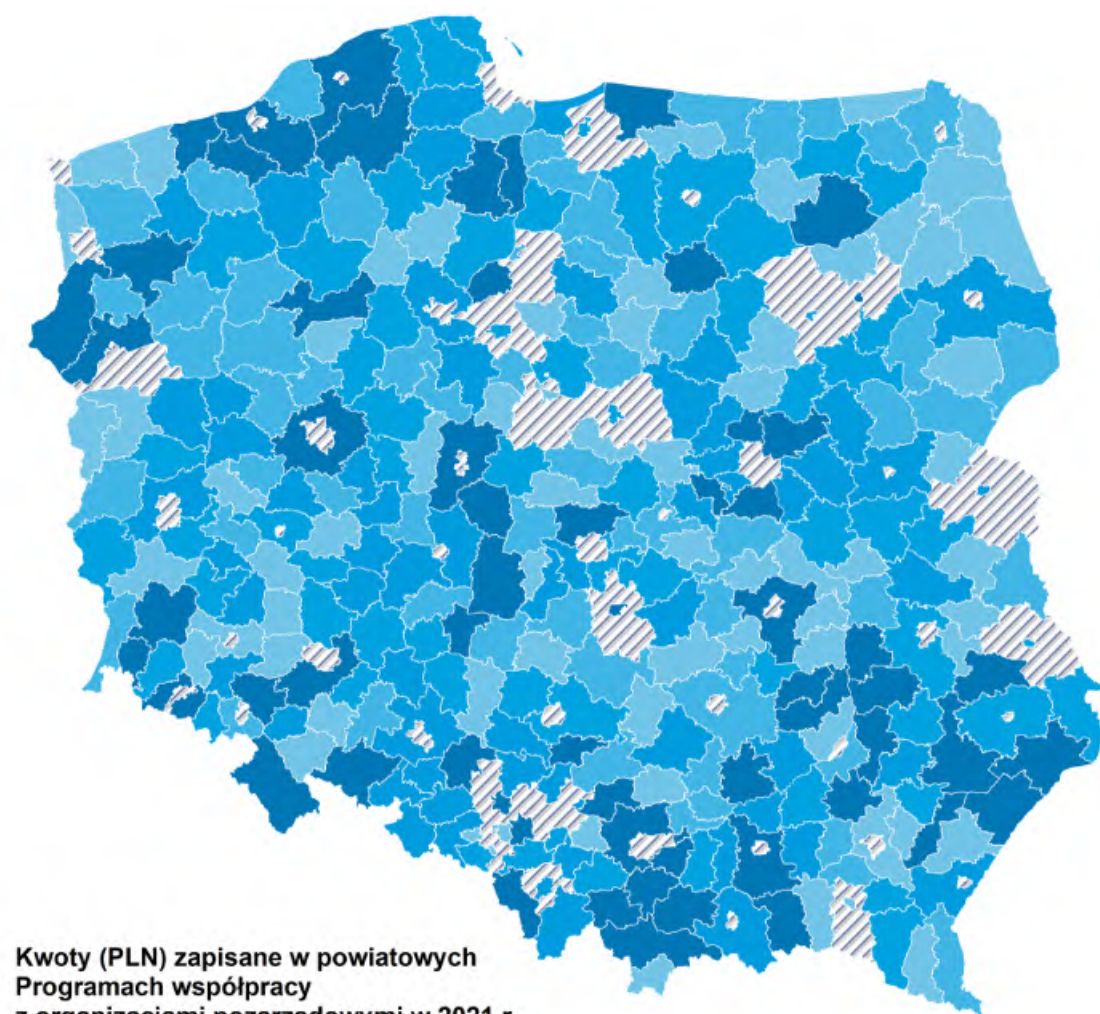
W tej części raportu prezentujemy dane zebrane z 314 samorządów powiatowych dotyczące programów współpracy (czyli uchwał rad powiatów wprowadzających programy współpracy z organizacjami pozarządowymi odpowiednio dla 2020 r. oraz 2021 r. lub programów wieloletnich) we wszystkich możliwych obszarach współpracy zgodnie z ustawą z dnia 24 kwietnia 2003 r. o działalności pożytku publicznego i o wolontariacie. Przeprowadzona analiza wykazała, że:

- nominalne kwoty przeznaczane na współpracę uległy znacznemu zwiększeniu (o 33 946 782 zł);

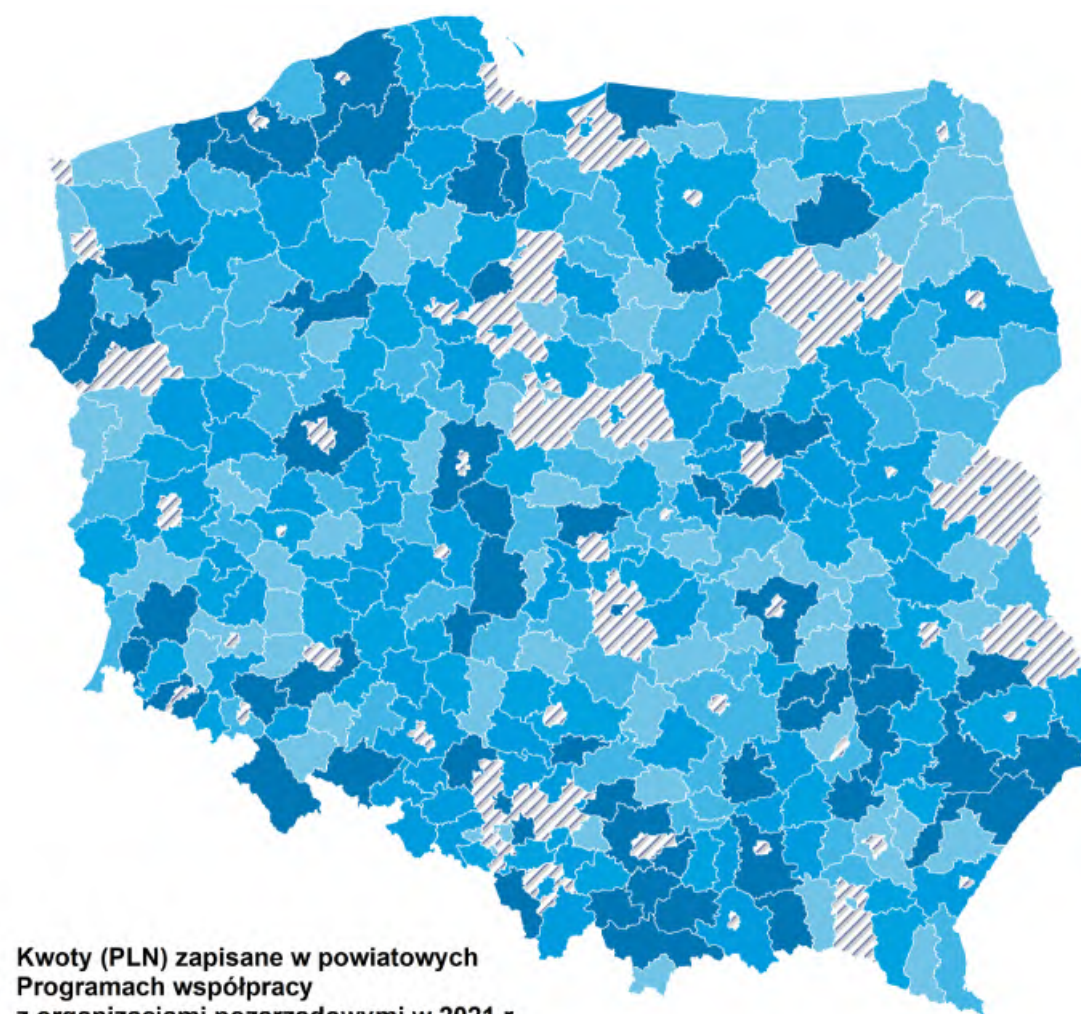
- realne kwoty przeznaczone na współpracę (czyli po uwzględnieniu 3,4% wskaźnika inflacyjnego) uległy zwiększeniu o 9,72% (w ujęciu rok do roku). Oznacza to, że realna wartość środków przeznaczonych na współpracę finansową uległa znacznemu wzrostowi. Pełne zestawienie kwot przeznaczonych na współpracę finansową w powiatach przedstawia tabela znajdująca się w rozdziale *Załączniki*. Dane na temat środków przeznaczonych na finansowanie współpracy przez powiaty zostały zsumowane na poziomie województw (tabela 14).



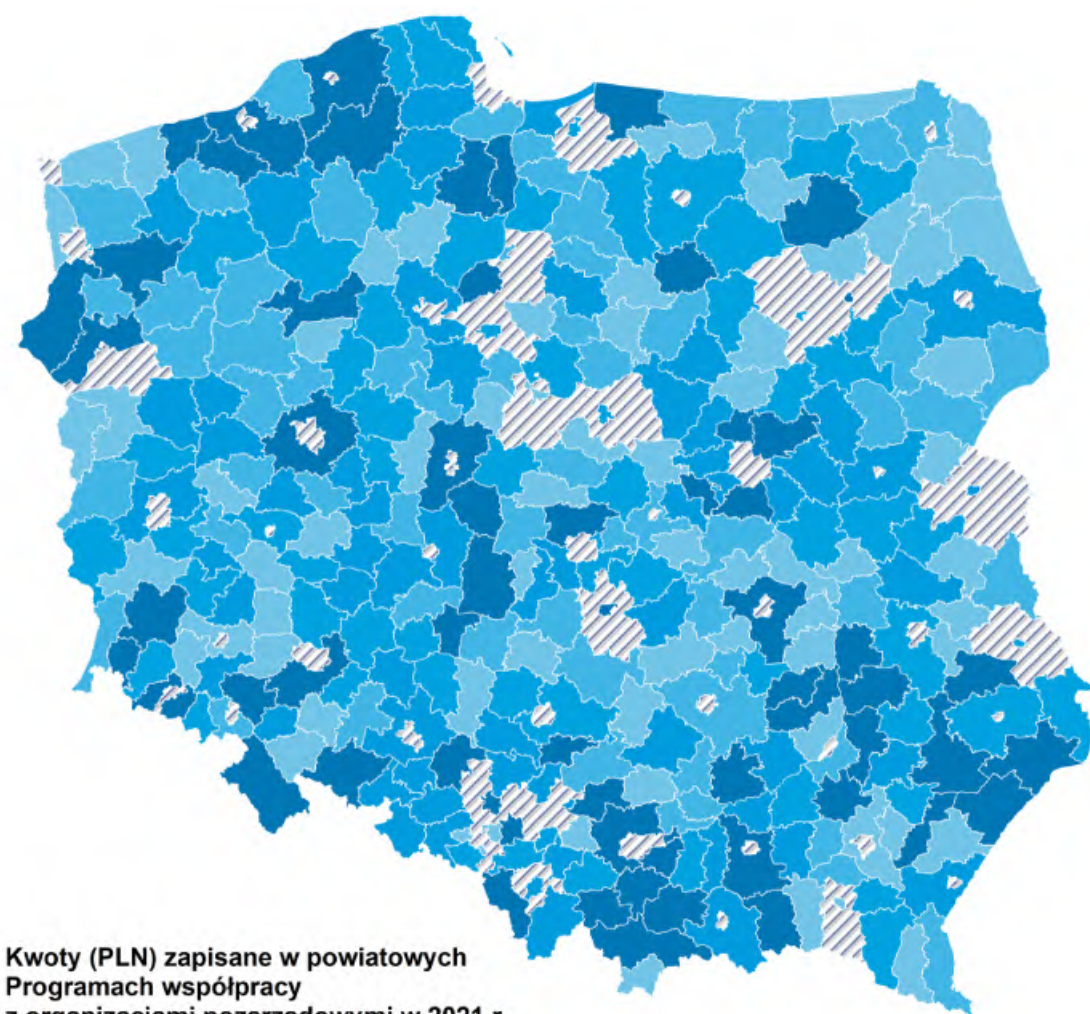
Mapa 5. Nominalna wielkość środków w programach współpracy powiatów z organizacjami pozarządowymi w 2020 r.



Mapa 6.
Nominalna wielkość środków w programach współpracy powiatów z organizacjami pozarządowymi w 2021 r.



Mapa 7.
Nominalna różnica wielkości środków w programach współpracy powiatów z organizacjami pozarządowymi w 2021 r. w stosunku do programów z 2020 r.



Mapa 8.

Zmiana w ujęciu realnym wielkości środków w programach współpracy powiatów z organizacjami pozarządowymi w 2021 r. w stosunku do programów z 2020 r.

4.2.2 Dane szczegółowe na poziomie samorządów powiatowych w latach 2020–2021

Powiaty województw	Kwoty w programach w 2020 r. (zł)	Kwoty w programach w 2021 r. (zł)	Zmiana kwot w programach w 2021 i 2020 r. (zł)	Zmiana kwot w programach w 2021 i 2020 r. (%)	Zmiana kwot w programach w 2021 i 2020 z uwzględnieniem inflacji (%)
dolnośląskiego	19,983,118.00	20,926,642.00	943,524.00	5	1.32
kujawsko-pomorskiego	8,122,765.00	9,550,240.00	1,427,475.00	18	14.17
lubelskiego	17,455,840.00	19,035,726.00	1,579,886.00	9	5.65
lubuskiego	5,428,840.00	4,054,188.00	-1,374,652.00	-25	-28.72
łódzkiego	15,828,707.00	16,976,108.00	1,147,401.00	7	3.85
małopolskiego	34,968,622.00	34,679,497.00	-289,125.00	-1	-4.23
mazowieckiego	21,994,316.00	24,110,633.00	2,116,317.00	10	6.22
opolskiego	12,140,159.00	12,581,280.00	441,121.00	4	0.23
podkarpackiego	23,067,874.00	23,356,843.00	288,969.00	1	-2.15
podlaskiego	3,731,779.00	3,692,304.00	-39,475.00	-1	-4.46
pomorskiego	17,969,288.00	19,250,950.00	1,281,662.00	7	3.73
śląskiego	25,997,759.00	34,490,348.00	8,492,589.00	33	29.27
świętokrzyskiego	5,195,609.00	11,854,035.00	6,658,426.00	128	124.75
warmińsko-mazurskiego	5,581,132.00	9,414,343.00	3,833,211.00	69	65.28
wielkopolskiego	13,446,894.00	14,948,861.00	1,501,967.00	11	7.77
zachodniopomorskiego	26,137,999.00	33,758,485.00	7,620,486.00	29	25.75
ŁĄCZNIE:	258,733,701.00	292,680,483.00	33,946,782.00	13	9.72

Tabela 10.

Środki przeznaczone na finansowanie współpracy w ramach programów współpracy z organizacjami pozarządowymi w powiatach poszczególnych województw w 2020 r. oraz 2021 r.

Gdyby wzrost nakładów na współpracę z organizacjami pozarządowymi pomiędzy 2020 i 2021 r. rozłożył się równomiernie we wszystkich powiatach, każdy z nich dysponowałby kwotą wyższą o 108 110 zł.

Warto zwrócić uwagę na wzrost środków przeznaczonych na współpracę z sektorem obywatelskim w powiatach w obrębie województwa świętokrzyskiego o 6 658 426 zł. Analiza rozkładu środków pozwala stwierdzić, że tak znaczący przyrost spowodowany jest głównie przez trzy ośrodki powiatowe, tj. powiat buski (wzrost z 0 zł w 2020 r. do 3 330 000 zł w 2021 r.), ostrowiecki (wzrost z 0 zł w 2020 r. do 1 515 436 zł w 2021 r.) oraz opatowski (wzrost z 3 290 869 zł w 2020 r. do 5 058 399 zł w 2021 r.).

Nie wiadomo do końca, z czego wynikała zmiany w dwóch pierwszych powiatach (buskim oraz ostrowieckim). Oba te powiaty posiadają jedynie wieloletnie programy współpracy z organizacjami pozarządowymi, a kwoty przeznaczone na współpracę nie są wyodrębnione na poszczególne lata (brak w ogóle przypisania środków na 2020 r.), co uniemożliwia weryfikację tego wolumenu. Możliwa byłaby ona jedynie za sprawą bardzo wnikliwej i szczegółowej analizy sprawozdań z realizacji programów współpracy.

W przypadku powiatu opatowskiego sytuacja jest bardziej klarowna – w ramach programu współpracy z organizacjami pozarządowymi na 2021 r. pojawiła się nowa pozycja w kwocie 1 151 413,00 zł na prowadzenie placówki opiekuńczo-wychowawczej, czyli nowe zadanie/obszar współpracy.

Nominalnie największy wzrost odnotować można w powiatach województwa śląskiego; nastąpił wzrost o ponad 8 492 589,00 zł, chociaż w ujęciu realnym wyniósł niespełna 30%. Największe wzrosty odnotowano w powiatach:

• **cieszyńskim:** wzrost z 17 397 476 zł w 2020 r. do 20 130 000 zł w 2021 r. – m.in. wzrost kwoty dotacji przeznaczonej na prowadzenie placówek oświatowych przez organizację z 11 000 000 zł

w 2020 r. do 13 404 000 zł w 2021 r., a także wzrost z 5 692 000 zł w 2020 r. do 6 027 000 zł w 2021 r. dotacji z zakresu pomocy społecznej oraz wspierania rodziny i systemu pieczy zastępczej o charakterze instytucjonalnym;

• **gliwickim:** wzrost z 70 000 zł w 2020 r. do 3 521 475 zł w 2021 r. – brak szczegółowych danych na temat przeznaczenia kwot, jedynie do listy priorytetowych zadań publicznych w 2021 r. dodano dwie nowe pozycje (pomoc społeczna, w tym pomoc rodzinom i osobom w trudnej sytuacji życiowej oraz wyrównywanie szans tych rodzin i osób oraz 9) udzielanie nieodpłatnej pomocy prawnej oraz zwiększanie świadomości prawnej społeczeństwa i udzielanie nieodpłatnego poradnictwa obywatelskiego);

• **myszkowskim:** wzrost z 1 052 742 zł w 2020 r. do 3 034 523 zł w 2021 r. – w programie współpracy na 2021 r. najpoważniejsza zmiana to dodanie nowej pozycji budżetowej, a mianowicie kwoty 1 885 882 zł na Dom Pomocy Społecznej, co oznacza zapewne zlecenie realizacji prowadzenia DPS (dotychczas nierealizowanego bądź realizowanego w oparciu o inne przepisy) organizacji pozarządowej.

Największy spadek nakładów na programy współpracy zanotowały powiaty województwa lubuskiego (łącznie o 1 374 652 zł, w ujęciu realnej wartości środków jest to spadek aż o 28,72%), a wśród nich powiat zielonogórski – spadek z 1 928 620 zł w 2020 r. do 998 892 zł w 2021 r. Niestety brak informacji o tym, czym taki spadek jest powodowany. Zmiany w programie współpracy w obszarach priorytetowych zadań nastąpiły w kategoriach: pomoc społeczna – brak punktów: c) prowadzenie placówki opiekuńczo-wychowawczej, a) poradnictwo obywatelskie. Zupełnie zniknęły z listy wspieranych obszary: turystyka i krajoznawstwo a także kultura, sztuka, ochrona dóbr kultury i dziedzictwa narodowego.

Niestety w większości powiatowych programów współpracy brak informacji dotyczących finansowania działań z Funduszy Europejskich lub innych źródeł (np. zadań zleconych samorządom przez organy administracji centralnej w ramach nieodpłatnej pomocy prawnej).

Interesujące są również bardzo duże dysproporcje w wielkości środków przeznaczonych na współpracę w ramach programów współpracy z sektorem obywatelskim w poszczególnych powiatach. Zaznaczyć należy, że w niektórych przypadkach jest to kwestia:

- uchwalenia jedynie wieloletniego programu współpracy z organizacjami pozarządowymi i braku podziału środków na poszczególne lata (wtedy, zgodnie ze stanem faktycznym, przedstawiciele samorządów wpisywali w ankiecie „0 zł” w danym roku, ponieważ nie sposób było ustalić faktyczną kwotę przeznaczoną na dany rok bez weryfikacji sprawozdań i innych dokumentów);
- nieujęcia w programie współpracy kwot przeznaczonych na współpracę z powodu np. przeniesienia tejże kwoty do uchwały budżetowej powiatu;
- w pojedynczych przypadkach rady powiatów podejmowały uchwałę o przyjęciu programu współpracy z organizacjami pozarządowymi, ale nie przeznaczono na współpracę żadnych środków z budżetu samorządu.

Biorąc pod uwagę powyższe, a także różnicowanie powiatów, w tym potrzeby oraz rozwój współpracy między samorządem a organizacjami pozarządowymi, należy jednoznacznie stwierdzić, że dysproporcje są ogromne – zarówno w odniesieniu do wartości nominalnych, jak i obszarów współpracy.

Porównywanie ze sobą dosyć prostych w swojej konstrukcji programów opiewających na kilka tysięcy złotych z programami wielomilionowymi, zakładającymi np. zlecenie prowadzenia placówek szkolnych/edukacyjnych czy specjalistycznych placówek opiekuńczo-wychowawczych, wydaje się być nie do końca uzasadnione, ponieważ różnica skali finansowania powoduje, że zmiany zachodzące w powiatach, w których na współpracę przeznaczono najwyższe kwoty, będą wywierały największy wpływ na statystyki.

Największą kwotę na współpracę z organizacjami pozarządowymi (20 130 000 zł w 2021 r.)

przeznaczył powiat cieszyński. Największe środki (13 404 000 zł) przeznaczone są na utrzymanie placówek oświatowych prowadzonych przez organizacje pozarządowe, a także na dotacje z zakresu pomocy społecznej oraz wspierania rodziny i systemu pieczy zastępczej o charakterze instytucjonalnym (6 027 000 zł).

W większości programów współpracy z sektorem obywatelskim (85,03% – 267) podane zostały jedynie ogólne kwoty przeznaczone na współpracę, bez precyzyjnego podziału na obszary pożytku publicznego. Część samorządów powiatowych łączyła ze sobą wybrane obszary pożytku z ustawy z dnia 24 kwietnia 2003 r. o działalności pożytku publicznego i o wolontariacie i dzięki temu mogła operować w programach współpracy bardziej syntetycznym, funkcjonalnym układem obszarów. Inne z kolei stosowały własną, oryginalną nomenklaturę obszarów niemających jednoznacznego odniesienia w ustawie. Wyciąganie jakichkolwiek wniosków na podstawie tak szczątkowych danych (niektóre obszary pożytku publicznego zostały uwzględnione np. w 5 z 314 powiatów) byłoby nieuzasadnione, stąd zespół badawczy w porozumieniu z zamawiającym zrezygnował z tego obszaru analizy. To zagadnienie mogłoby zostać wzięte pod uwagę jedynie w pogłębionych badaniach, uwzględniających oprócz programów współpracy również sprawozdania z ich realizacji, a także uzupełniające dane uzyskane z samorządów powiatowych.

Na zakończenie wartym odnotowania jest jednakże fakt, że wszystkie samorządy powiatowe posiadają programy współpracy z organizacjami pozarządowymi (roczne lub wieloletnie), co oznacza, że spełniają ustawowy wymóg uchwalenia takiego dokumentu⁹. Dane w tabeli 2 pochodzą z odpowiedzi udzielonych przez urzędy powiatowe w trybie dostępu do informacji publicznej, a w przypadku braku takiej odpowiedzi ze strony samorządów dane zostały wyszukane przez zespół badawczy na stronach Biuletynu Informacji Publicznej.

⁹ Zgodnie z art. 7 ust. 1 pkt 19 ustawy z dnia 8 marca 1990 r. o samorządzie gminnym (Dz.U. z 2001 r. Nr 142, poz. 1591 z późn. zm.) oraz art. 5 ust. 1 ustawy z dnia 24 kwietnia 2003 r. o działalności pożytku publicznego i o wolontariacie (Dz.U. Nr 96, poz. 873 z późn. zm.).

4.3 Samorzady gminne i miejskie

Piotr Stec

Dane dotyczą środków zaplanowanych w ramach programów współpracy (rocznych i wieloletnich) 2477 gmin/miast z organizacjami pozarządowymi.

Większość samorządów gminnych/miejskich posiada uchwalone roczne programy współpracy z organizacjami pozarządowymi na lata 2020 oraz 2021 – w 289 przypadkach są to programy wieloletnie.

W trybie ustawy o dostępie do informacji publicznej odpowiedzi udzieliły 1243 gminy/miasta; 1138 programy współpracy zostały wyszukane w Biuletynach Informacji Publicznej przez realizatorów badania. W przypadku 96 gmin/miast nie udało się ustalić, czy programy współpracy zostały uchwalone; jeżeli programy tych jednostek samorządu powstały to nie są publicznie dostępne.

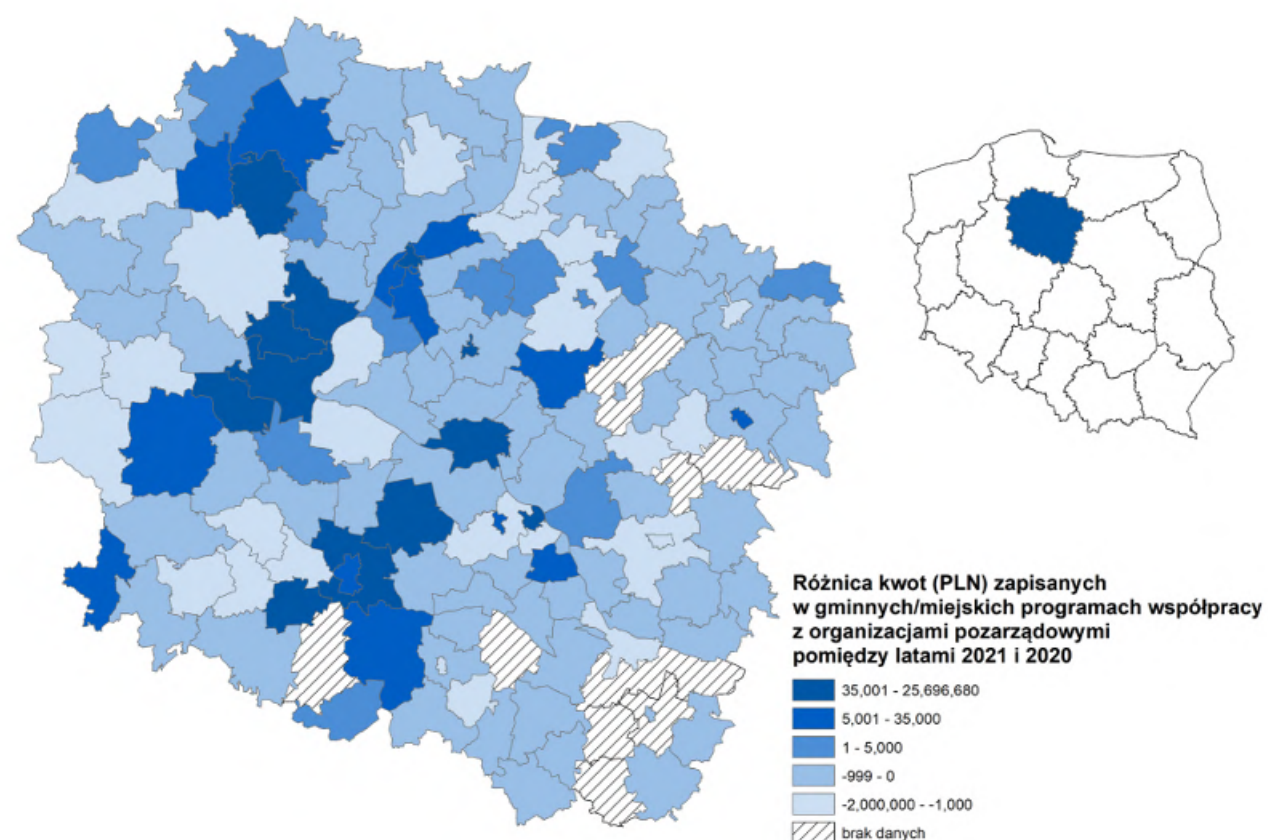
Najważniejsze wyniki badania samorządów gminnych/miejskich:

- Wartość nominalna środków na współpracę z sektorem obywatelskim uległa zwiększeniu o 4,7% (tj. o ponad 97 mln zł); po uwzględnieniu inflacji realna wartość środków uległa zwiększeniu o niespełna 1,4%.
- Największy nominalny wzrost środków na współpracę z sektorem obywatelskim wystąpił w gminach/miastach województwa dolnośląskiego (prawie 28,7 mln zł) oraz kujawsko-pomorskiego (niespełna 23,5 mln zł); największy spadek natomiast zanotowały gminy/miasta województwa mazowieckiego (o ponad 5,7 mln zł) oraz łódzkiego (o nieco ponad 2,1 mln zł).
- Największy procentowy wzrost środków (po uwzględnieniu inflacji) na współpracę z sektorem obywatelskim wystąpił w gminach/miastach województwa kujawsko-pomorskiego (o niespełna 30%) oraz dolnośląskiego (nieco ponad 14%); największy procentowy spadek środków (również uwzględniający inflację) wystąpił w gminach/miastach województwa łódzkiego (ponad 5,2%) oraz mazowieckiego (nieco ponad 4,8%).
- Różnice między 2020 a 2021 r. w środkach przeznaczonych na współpracę gmin z organizacjami w ramach programów współpracy sięgają 300 mln; są również JST, w których środki na współpracę nie zmieniły się między 2020 a 2021 r.
- Nie ma możliwości precyzyjnego ustalenia kwot współpracy w rozbiciu na poszczególne obszary pożytku publicznego – tylko w 1 na 27 programów współpracy szczegółowo rozgraniczono kwoty w poszczególnych obszarach; podanie kwot przeznaczonych na poszczególne obszary pożytku publicznego wymagałoby bardzo szczegółowej analizy sprawozdań ze współpracy z organizacjami pozarządowymi.
- Średnia arytmetyczna kwot przeznaczonych na współpracę przez gminy i miasta wyniosła 855 315,17 zł w 2020 r. oraz 896 242,70 zł w 2021 r.; mediana zaś wyniosła 100 000 zł w 2020 r. oraz 102 000 zł w 2021 r.

4.3.1 Samorządy o znaczącym przyroście środków na współpracę – gminy i miasta województw kujawsko-pomorskiego i dolnośląskiego

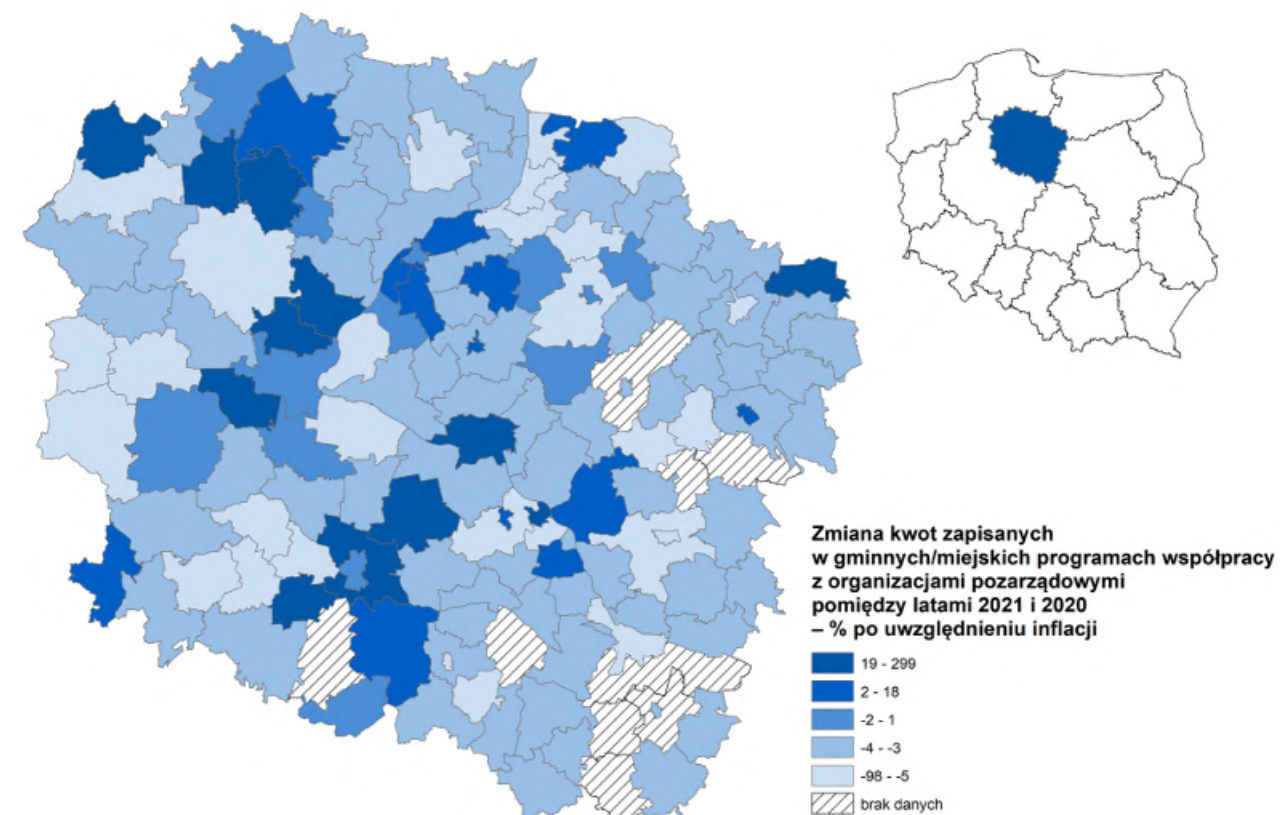
Na zamieszczonych poniżej mapach przedstawiono zmiany kwot przeznaczonych w programach na współpracę z organizacjami pozarządowymi przez gminy/miasta

w poszczególnych województwach. Dodatnie wartości oznaczają wzrost nakładów na współpracę między rokiem 2020 i 2021, a ujemne – spadek nakładów.



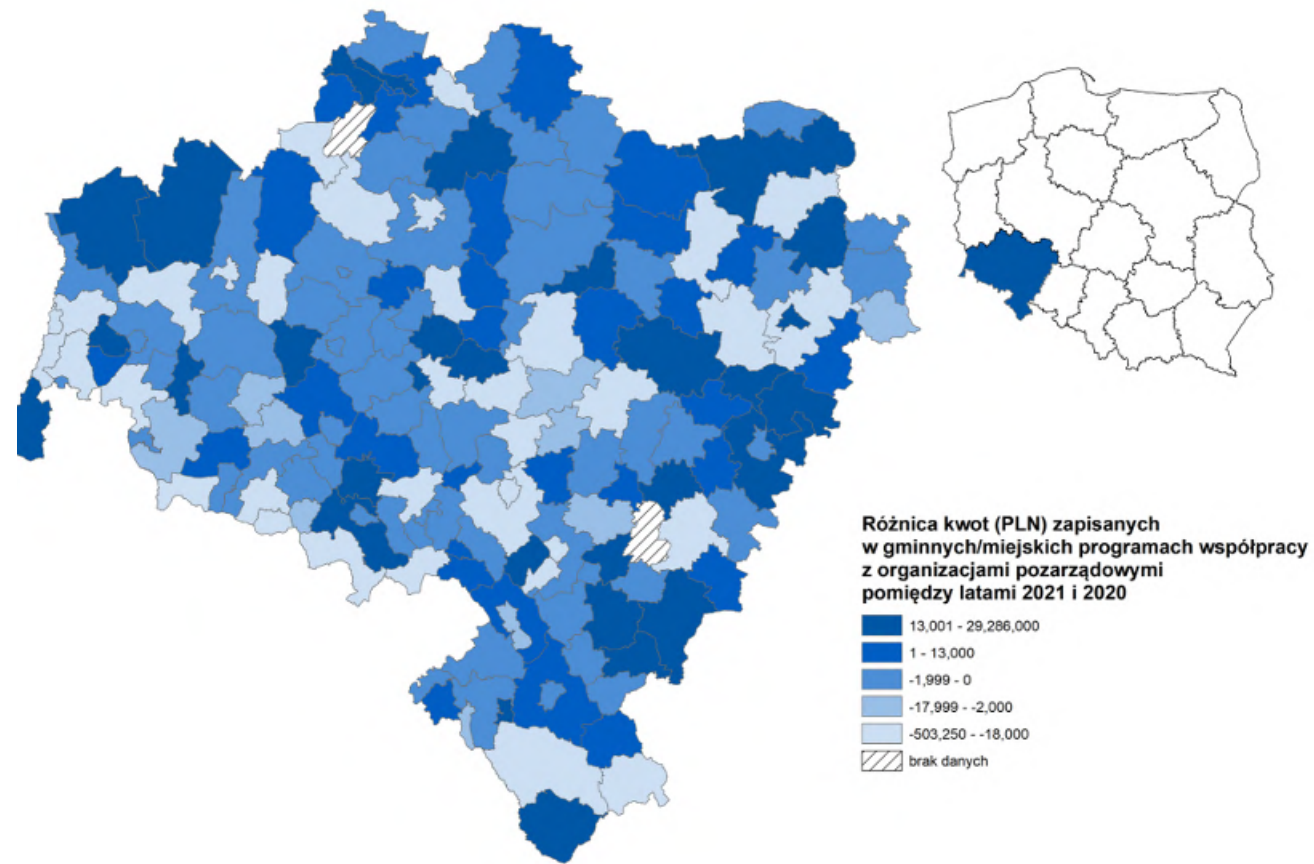
Mapa 9.

Nominalna zmiana wielkości środków w gminach/miastach województwa kujawsko-pomorskiego w programach z organizacjami pozarządowymi w 2021 r. w stosunku do programów z 2020 r.



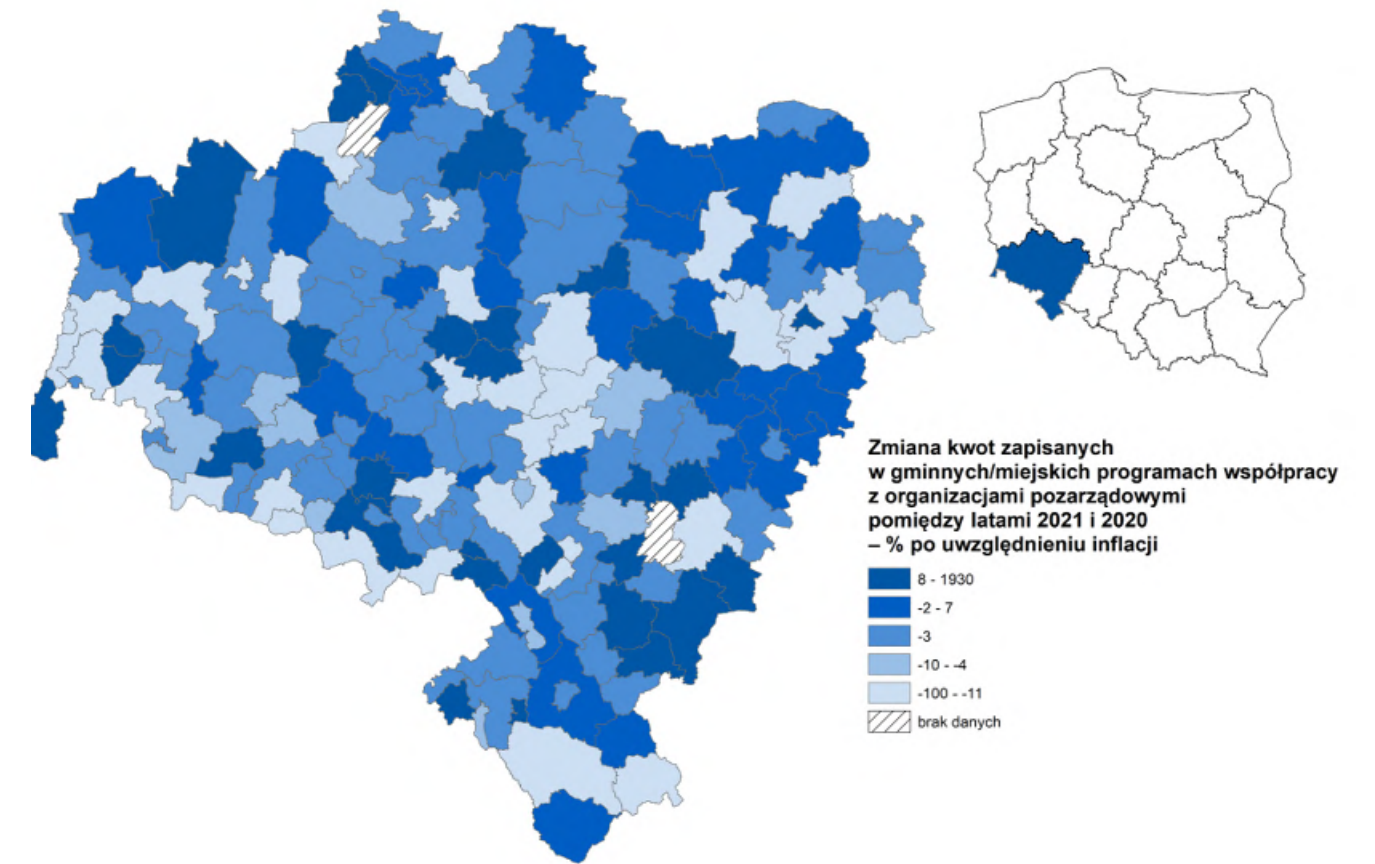
Mapa 10.

Zmiana w ujęciu realnym wielkości środków w programach współpracy gmin i miasta województwa kujawsko-pomorskiego z organizacjami pozarządowymi w 2021 r. w stosunku do programów z 2020 r. Dodatnie wartości oznaczają wzrost nakładów na współpracę między rokiem 2020 i 2021, a ujemne – spadek nakładów



Mapa 11.

Nominalna zmiana wielkości środków w gminach/miastach województwa dolnośląskiego w programach z organizacjami pozarządowymi w 2021 r. w stosunku do programów z 2020 r. Dodatnie wartości oznaczają wzrost nakładów na współpracę między rokiem 2020 i 2021, a ujemne – spadek nakładów



Mapa 12.

Zmiana w ujęciu realnym wielkości środków w programach współpracy gmin i miasta województwa dolnośląskiego z organizacjami pozarządowymi w 2021 r. w stosunku do programów z 2020 r. Dodatnie wartości oznaczają wzrost nakładów na współpracę między rokiem 2020 i 2021, a ujemne – spadek nakładów

Gminy i miasta województwa kujawsko-pomorskiego	Kwoty w programach w 2020 r. (zł)	Kwoty w programach w 2021 r. (zł)	Zmiana kwot w programach w 2021 i 2020 r. (zł)	Zmiana kwot w programach w 2021 i 2020 r. (%)	Zmiana kwot w programach w 2021 i 2020 z uwzględnieniem inflacji (%)
do 20 tys. mieszkańców,	13,931,048.00	14,418,344.00	487,296.00	3.50	0.10
między 20 tys. a 50 tys. mieszkańców	5,082,180.00	4,841,955.00	-240,225.00	-4.73	-8.13
między 50 tys. a 100 tys. mieszkańców	10,315,000.00	9,333,000.00	-982,000.00	-9.52	-12.92
między 100 tys. a 250 tys. mieszkańców	15,500,000.00	39,196,680.00	23,696,680.00	152.88	149.48
więcej niż 250 tys. mieszkańców	27,299,724.00	27,833,756.00	534,032.00	1.96	-1.44
ŁĄCZNIE:	72,127,952.00	95,623,735.00	23,495,783.00	32.58	29.18

Tabela 11.

Zestawienia nominalne, a także w ujęciu zmiany % realnej wartości środków w poszczególnych gminach/miastach województwa kujawsko-pomorskiego w ramach programów współpracy z organizacjami pozarządowymi w 2020 r. oraz 2021 r.

Gminy i miasta województwa dolnośląskiego	Kwoty w programach w 2020 r. (zł)	Kwoty w programach w 2021 r. (zł)	Zmiana kwot w programach w 2021 i 2020 r. (zł)	Zmiana kwot w programach w 2021 i 2020 r. (%)	Zmiana kwot w programach w 2021 i 2020 z uwzględnieniem inflacji (%)
do 20 tys. mieszkańców,	26,575,370.00	26,214,473.00	-360,897.00	-1.36	-4.76
między 20 tys. a 50 tys. mieszkańców	21,226,090.00	21,016,755.00	-209,335.00	-0.99	-4.39
między 50 tys. a 100 tys. mieszkańców	16,291,660.00	16,271,510.00	-20,150.00	-0.12	-3.52
między 100 tys. a 250 tys. mieszkańców	3,436,901.00	3,436,901.00	0.00	0.00	-3.40
więcej niż 250 tys. mieszkańców	97,012,000.00	126,298,000.00	29,286,000.00	30.19	26.79
ŁĄCZNIE:	164,542,021.00	193,237,639.00	28,695,618.00	17.44	14.04

Tabela 12.

Zestawienia nominalne, a także w ujęciu zmiany % realnej wartości środków w poszczególnych gminach/miastach województwa dolnośląskiego w ramach programów współpracy z organizacjami pozarządowymi w 2020 r. oraz 2021 r.

Gminy i miasta w województwach kujawsko-pomorskim i dolnośląskim w ujęciu ogólnym zwiększyły nakłady na współpracę z organizacjami pozarządowymi łącznie o kwotę 23 495 783 zł (kujawsko-pomorskie – K-P) oraz 28 695 618 zł (dolnośląskie – DŚ). Stanowi to wzrost realnej wartości współpracy o ponad 33% (K-P) oraz 14% (DŚ), czyli jedyne przykłady wzrostu nakładów na współpracę z organizacjami pozarządowymi o ponad 10% w ujęciu rok do roku. Wystarczy jednak nieco uważniej przyjrzeć się strukturze tego wzrostu w ujęciu wielkości samorządów, aby jednoznacznie stwierdzić, że to samorządy powyżej 250 tys. mieszkańców lub między 100 tys. a 250 tys.

partycypują w tym wzroście; dokładniej jest to wzrost nakładów w stolicach regionów: we Wrocławiu, gdzie wyniosły one ponad 29 mln, oraz w Toruniu, ze wzrostem na poziomie niemalże 23,5 mln. We wszystkich pozostałych kategoriach wielkości gmin i miast odnotujemy niewielkie, ale jednak spadki, w okolicy poziomu inflacji lub nieco powyżej; jedynie miasta między 50 tys. a 100 tys. w województwie kujawsko-pomorskim notują większy spadek, na poziomie prawie 13%.

We Wrocławiu duże nominalne wzrosty nastąpiły w wielu obszarach. W 2021 r. w programie wprowadzono działania nowe lub

zmodyfikowane względem 2020 r. Dodano m.in. działania mające na celu wsparcie osób z niepełnosprawnością przy wykonywaniu codziennych czynności i podejmowaniu aktywności społecznej, realizację usług asystenckich dla osób z niepełnosprawnością, promowanie działań prozdrowotnych dotyczących poprawy jakości opieki zdrowotnej nad dzieckiem, jego rodzicami bądź opiekunami, wspieranie edukacji i wiedzy mieszkańców w zakresie ochrony bioróżnorodności czy wspieranie działań edukacyjnych podnoszących wiedzę mieszkańców w zakresie ochrony przyrody i ekologii.

W Toruniu natomiast zapisy dotyczące priorytetowych obszarów współpracy uległy znacznej zmianie. Za priorytetowe uznano np. różne formy przeciwdziałania skutkom COVID-19. Pozostałe zapisy zostały sformułowane bardziej ogólne i w większym stopniu nawiązują do bezpośrednich zapisów art. 4 ust. 1 z dnia 24 kwietnia 2003 r. o działalności pożytku publicznego i o wolontariacie. Również kwota środków przeznaczonych na współpracę znacząco wzrosła (o prawie 30% w ujęciu rok do roku i z uwzględnieniem inflacji). Niestety brakuje bardziej precyzyjnych informacji, w jakich obszarach nastąpiły jakie wzrosty lub spadki informacji o ewentualnym włączeniu środków z Funduszy Europejskich w program współpracy w 2021 r.

Duże wzrosty środków na współpracę odnotowała również niewielka gmina Żukowice (DŚ – wzrost z 3 000 zł w 2020 r. do 61 000 zł w 2021 r.) i miasto Jawor (drugi największy po Wrocławiu wzrost wśród gmin i miast DŚ). Jednakże z analizy obu programów współpracy za 2020 r. oraz 2021 r. nie wynika, jakie obszary priorytetowej współpracy i w jakim zakresie uległy zwiększeniu, ponieważ priorytetowe zadania publiczne są praktycznie identyczne w każdym z badanych lat.

Największe wzrosty w województwie kujawsko-pomorskim poza Toruniem zanotowały również: Bydgoszcz (wzrost o ponad

pół miliona zł), Inowrocław (wzrost o ponad 235 tys. zł) oraz Białe Błota (wzrost o niespełna 290 tys. zł). Co ciekawe, w Białych Błotach przy jednoczesnym zwiększeniu nakładów obszary współpracy uległy redukcji o dwa priorytety: działalności na rzecz osób w wieku emerytalnym oraz ochrony ludności, w tym gaszenia pożarów, ewakuacji poszkodowanych lub zagrożonych ludzi i zwierząt oraz zagrożonego mienia, prowadzenie działań ratowniczych na obszarach wodnych, w tym podczas powodzi, usuwanie zdarzeń, w szczególności po przejściu anomalii pogodowych. W pozostałych przypadkach ustalenie przyczyny zmian wielkości nakładów nie jest możliwe bez szczegółowych analiz sprawozdań z programów współpracy.

Największe spadki natomiast zaobserwować można w mieście Dzierżoniów (DŚ – nominalny spadek o ponad pół miliona zł), a także w gminie Pęcław (DŚ – spadek wartości realnej o ponad 92%).

W programie współpracy z organizacjami pozarządowymi oraz innymi podmiotami prowadzącymi działalność pożytku publicznego z Dzierżoniowa na 2021 r. nie znajdują się już następujące zadania, które były zapisane w programie na 2020 r.: organizacja działań międzypokoleniowych dla seniorów z Dzierżoniowa, organizacja uroczystej gali w ramach działań służących wspieraniu edukacji, popularyzowanie idei wędkarstwa wśród mieszkańców Dzierżoniowa, organizacja zajęć fitness dla dzieci i młodzieży w Dzierżoniowa, prowadzenie Ośrodka Interwencji Kryzysowej, prowadzenie zajęć profilaktycznych wśród dzieci i młodzieży połączonych z nauką pływania oraz dożywianiem, zorganizowanie i prowadzenie świetlicy środowiskowej wraz z prowadzeniem zajęć opiekuńczych i profilaktycznych dla młodzieży z Dzierżoniowa, prowadzenie zajęć opiekuńczych i profilaktycznych dla młodzieży z Dzierżoniowa pn.: „Młodzi wolni od uzależnień”, prowadzenie zajęć socjoterapeutycznych dla rodzin z dysfunkcjami.

Niestety w obu przypadkach (Pęcław i Dzierżoniów) brakuje szczegółowych informacji, w jakich obszarach nastąpiła redukcja środków.

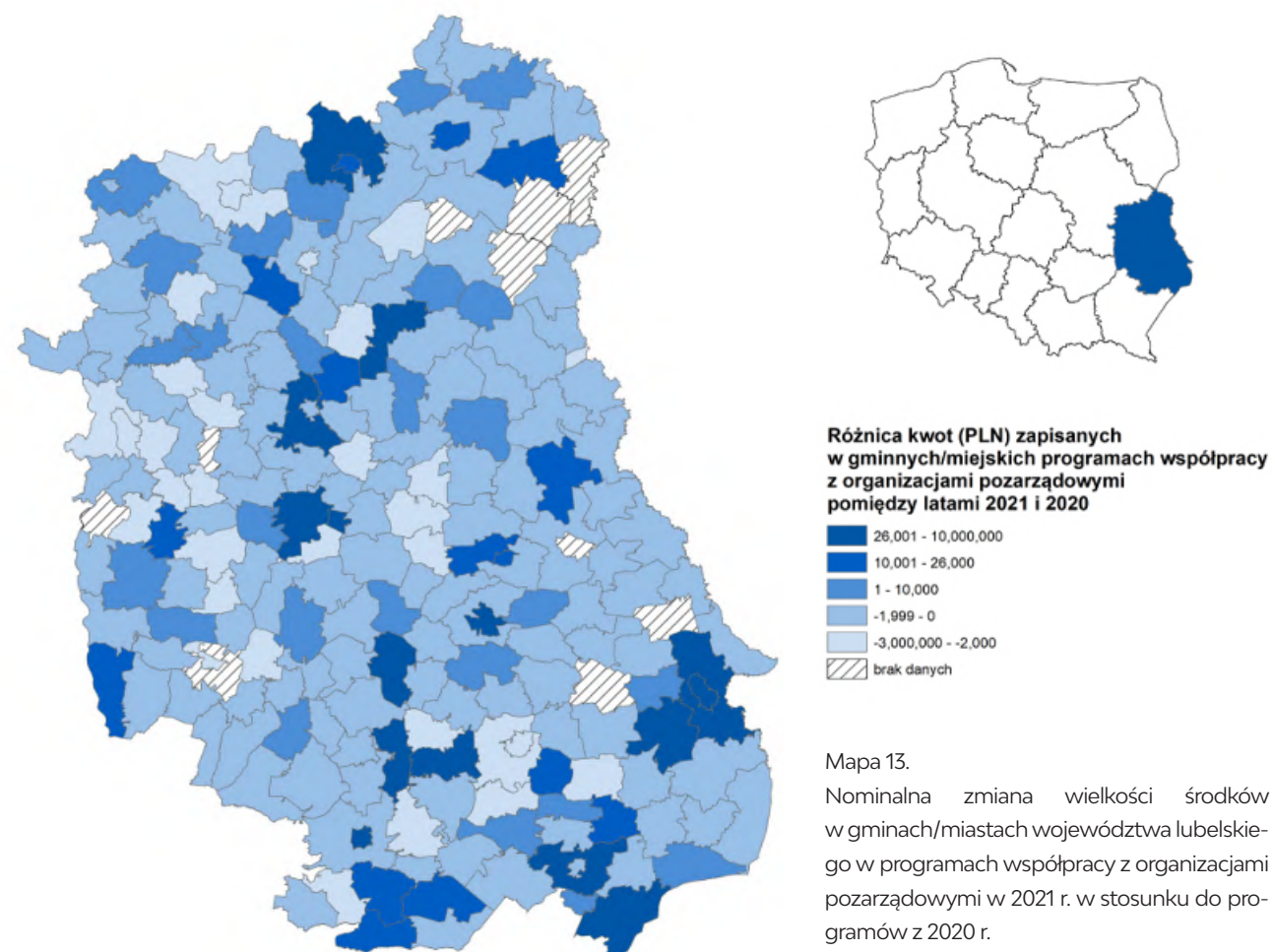
Znaczące spadki wśród gmin i miast województwa kujawsko-pomorskiego należy odnotować w małej (przedział do 20 tys. mieszkańców) Dąbrowie Chełmińskiej (zmniejszenie wielkości środków o ponad 98%) i średniej wielkości miastach: Grudziądzu (zmniejszenie z 9 mln w 2020 r. do 8 mln w 2021 r.) czy Inowrocławiu (zmniejszenie z 7 mln w 2020 r. do 5 mln w 2021 r.).

W kilku przypadkach w województwach kujawsko-pomorskim i dolnośląskim (m.in. Przemków, Brzeg Dolny czy Polanica Zdrój – DŚ, a także Osielsko, Janikowo, Brzozie, Gostycyn czy Lubiewo) roczne programy współpracy występują tylko w jednym (2020 lub 2021) roku. W drugim natomiast obowiązywały plany wieloletnie bez wskazania środków na dany rok, co uniemożliwia rzetelne i precyzyjne określenie zmian w ujęciu rok do roku. Szczegółowe zestawienie znajduje się w załącznikach do raportu.

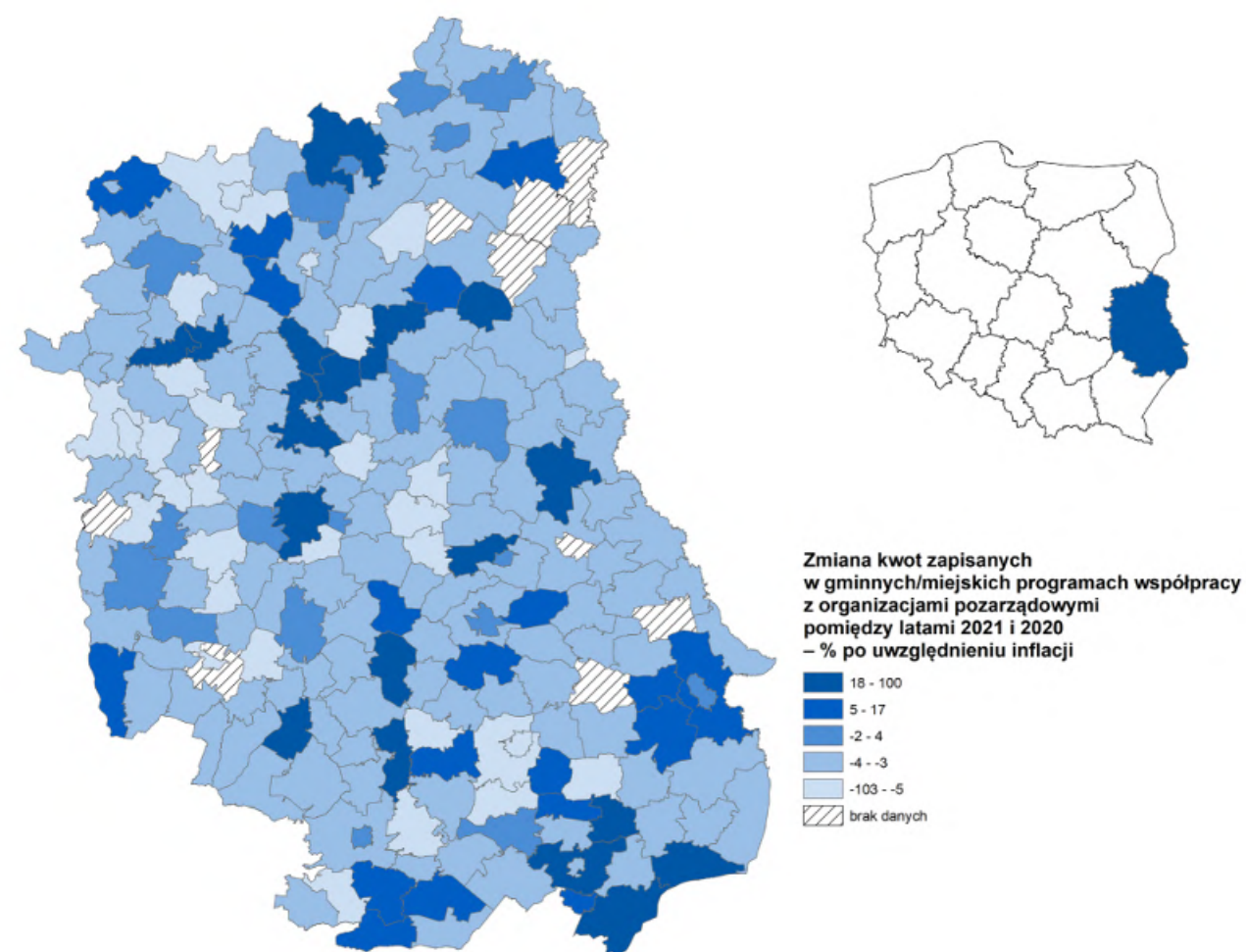
4.3.2 Samorzady o niewielkim (na poziomie inflacji lub nieco powyżej) przyroście środków na współpracę

Na zamieszczonych poniżej mapach przedstawiono zmiany kwot przeznaczonych w programach na współpracę z organizacjami pozarządowymi przez gminy/miasta w województwach, w których nastąpił

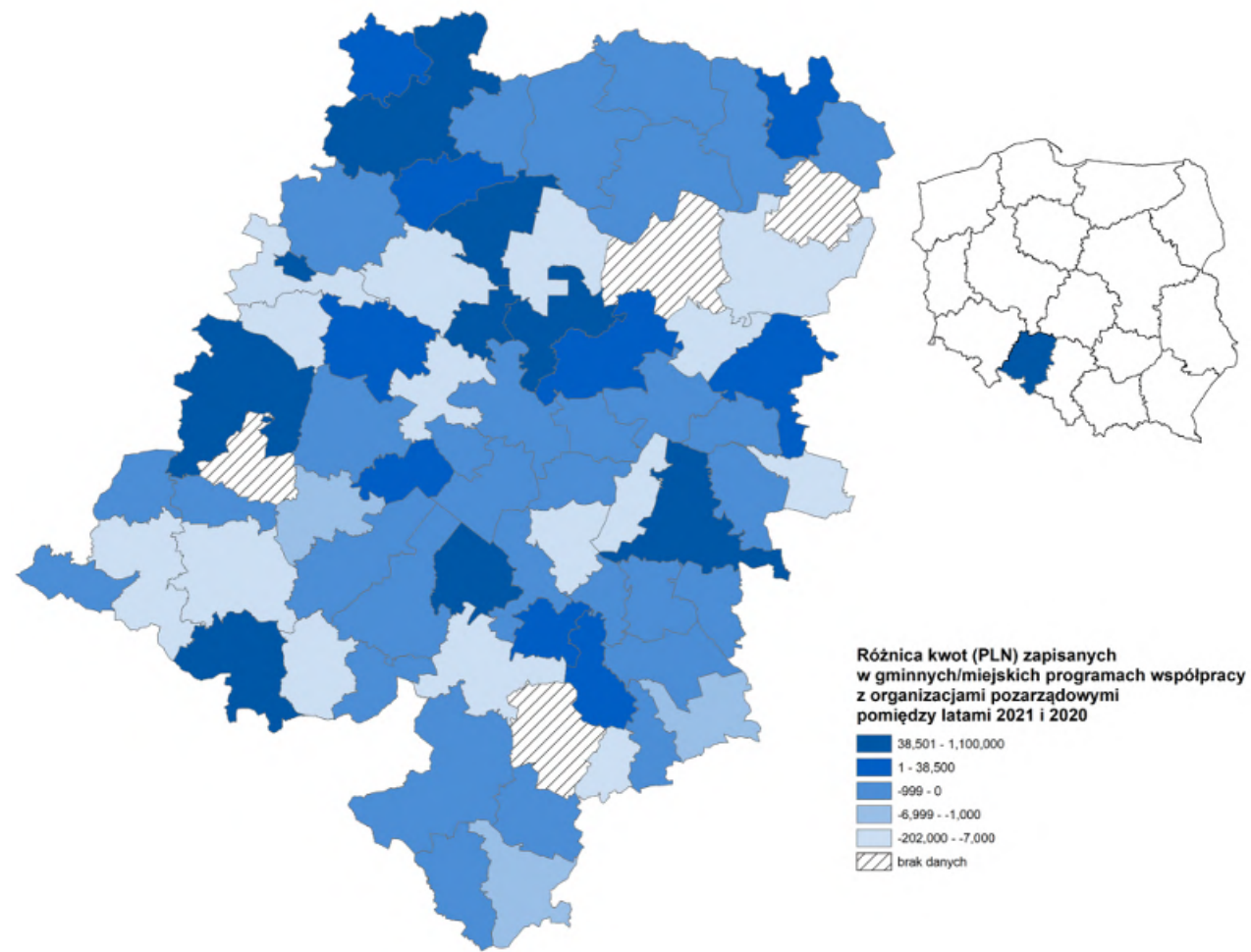
niewielki przyrost środków na współpracę. Dodatnie wartości oznaczają wzrost nakładów na współpracę między rokiem 2020 i 2021, a ujemne – spadek nakładów.



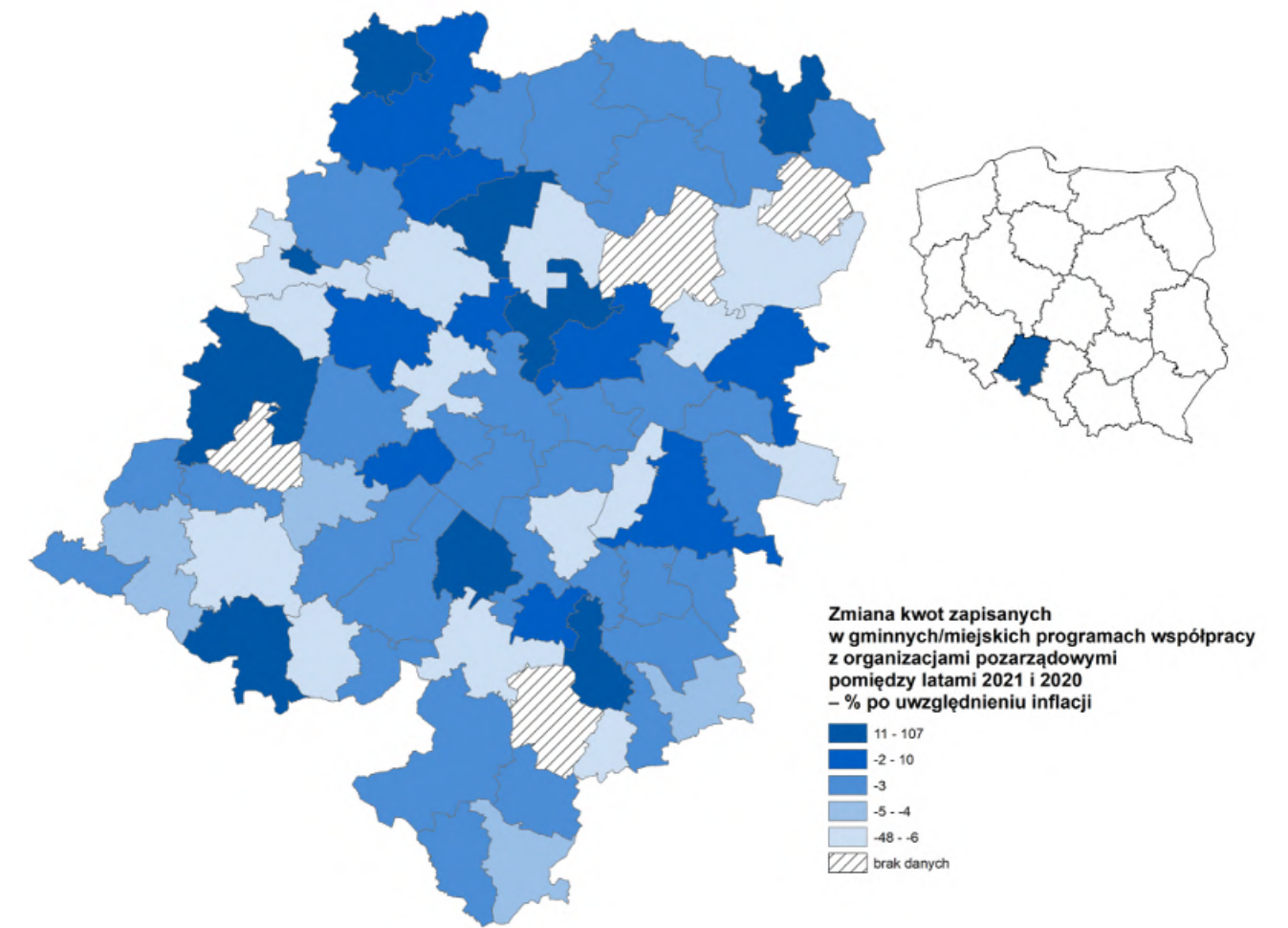
Mapa 13.
Nominalna zmiana wielkości środków w gminach/miastach województwa lubelskiego w programach współpracy z organizacjami pozarządowymi w 2021 r. w stosunku do programów z 2020 r.



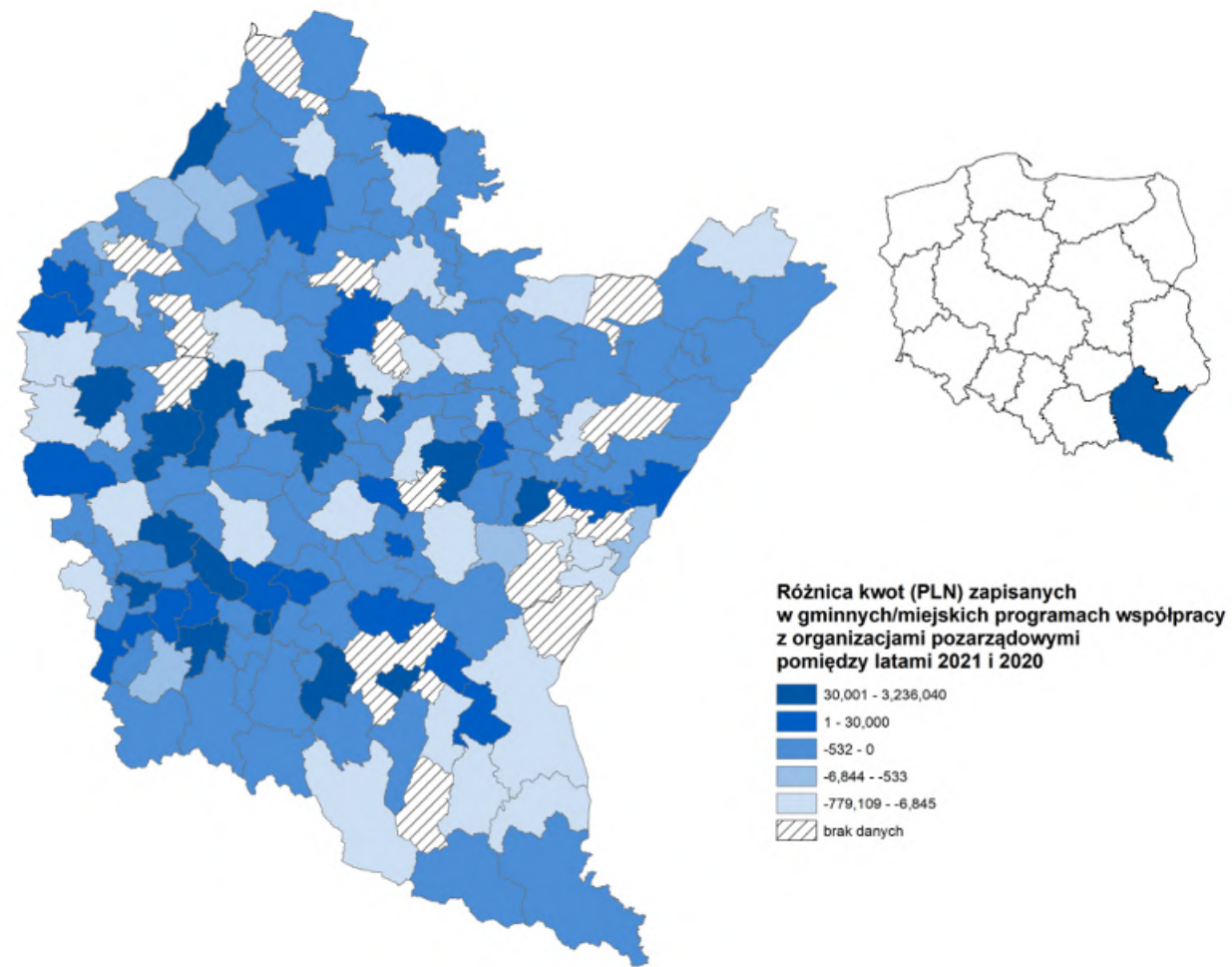
Mapa 14.
Nominalna zmiana wielkości środków w gminach/miastach województwa lubelskiego w programach współpracy z organizacjami pozarządowymi w 2021 r. w stosunku do programów z 2020 r.



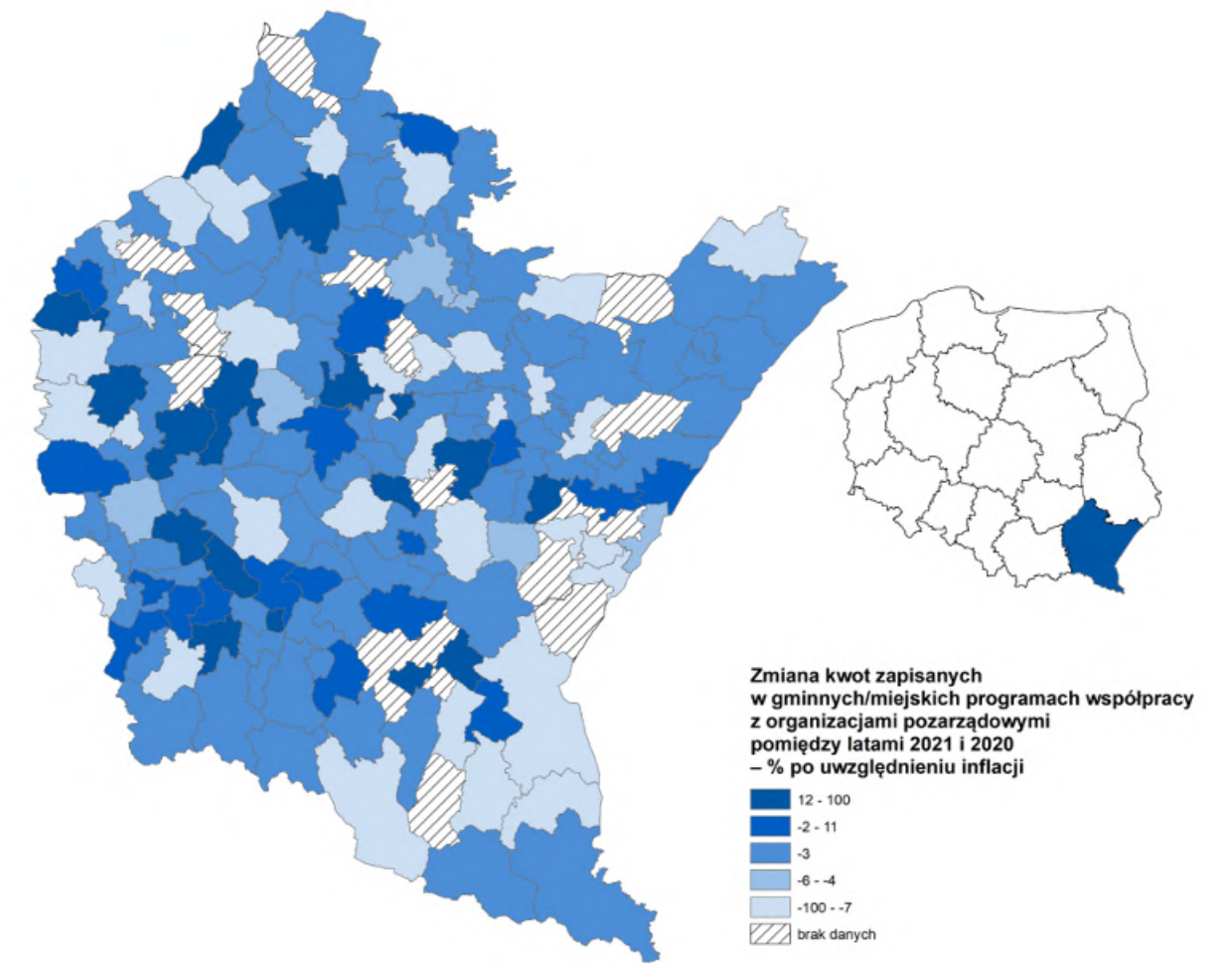
Mapa 15.
Nominalna zmiana wielkości środków w gminach/miastach województwa opolskiego w programach współpracy z organizacjami pozarządowymi w 2021 r. w stosunku do programów z 2020 r.



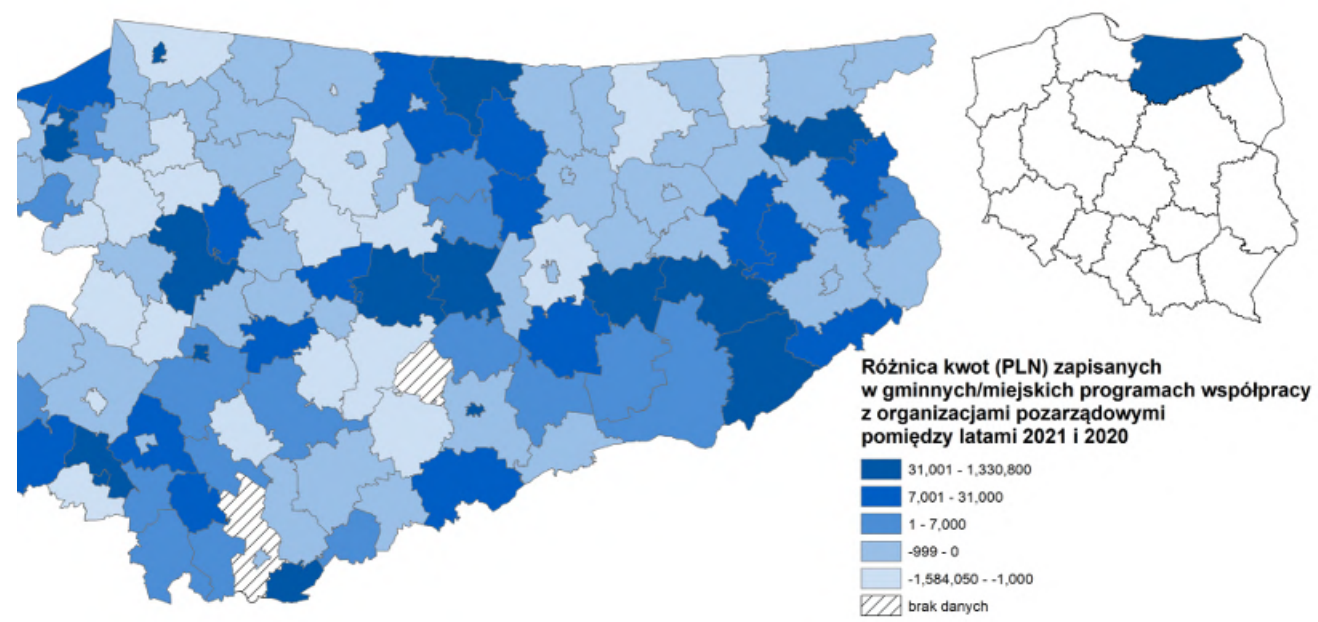
Mapa 16.
Nominalna zmiana wielkości środków w gminach/miastach województwa opolskiego w programach współpracy z organizacjami pozarządowymi w 2021 r. w stosunku do programów z 2020 r.



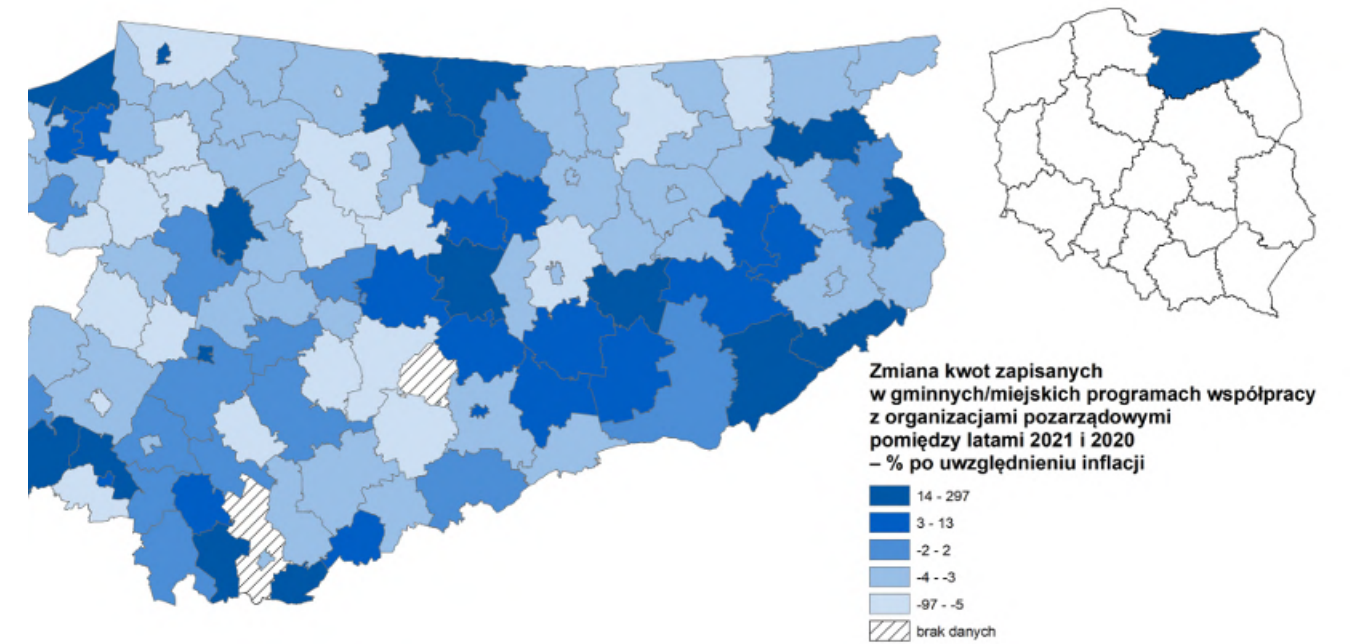
Mapa 17.
Nominalna zmiana wielkości środków w gminach/miastach województwa podkarpackiego w programach współpracy z organizacjami pozarządowymi w 2021 r. w stosunku do programów z 2020 r.



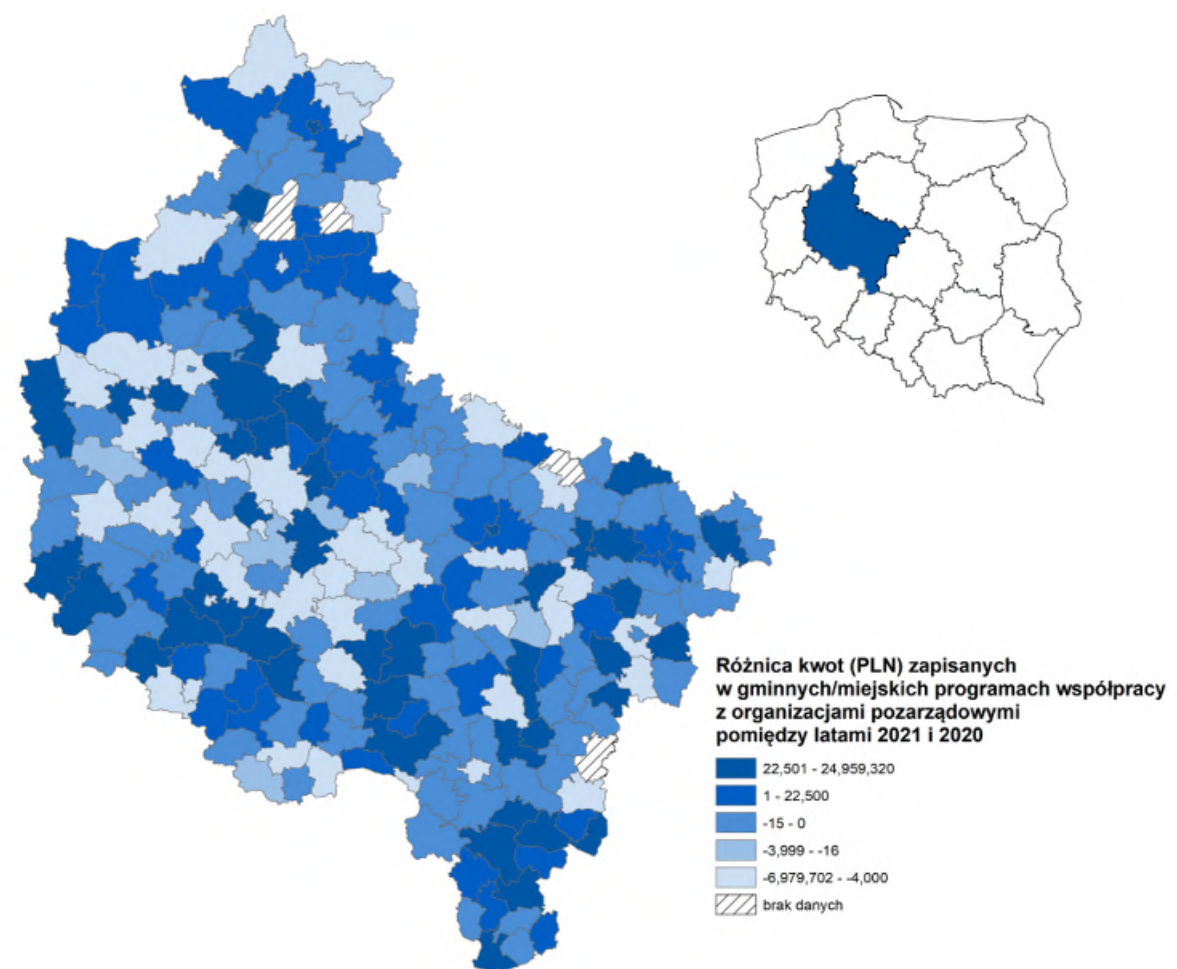
Mapa 18.
Nominalna zmiana wielkości środków w gminach/miastach województwa podkarpackiego w programach współpracy z organizacjami pozarządowymi w 2021 r. w stosunku do programów z 2020 r.



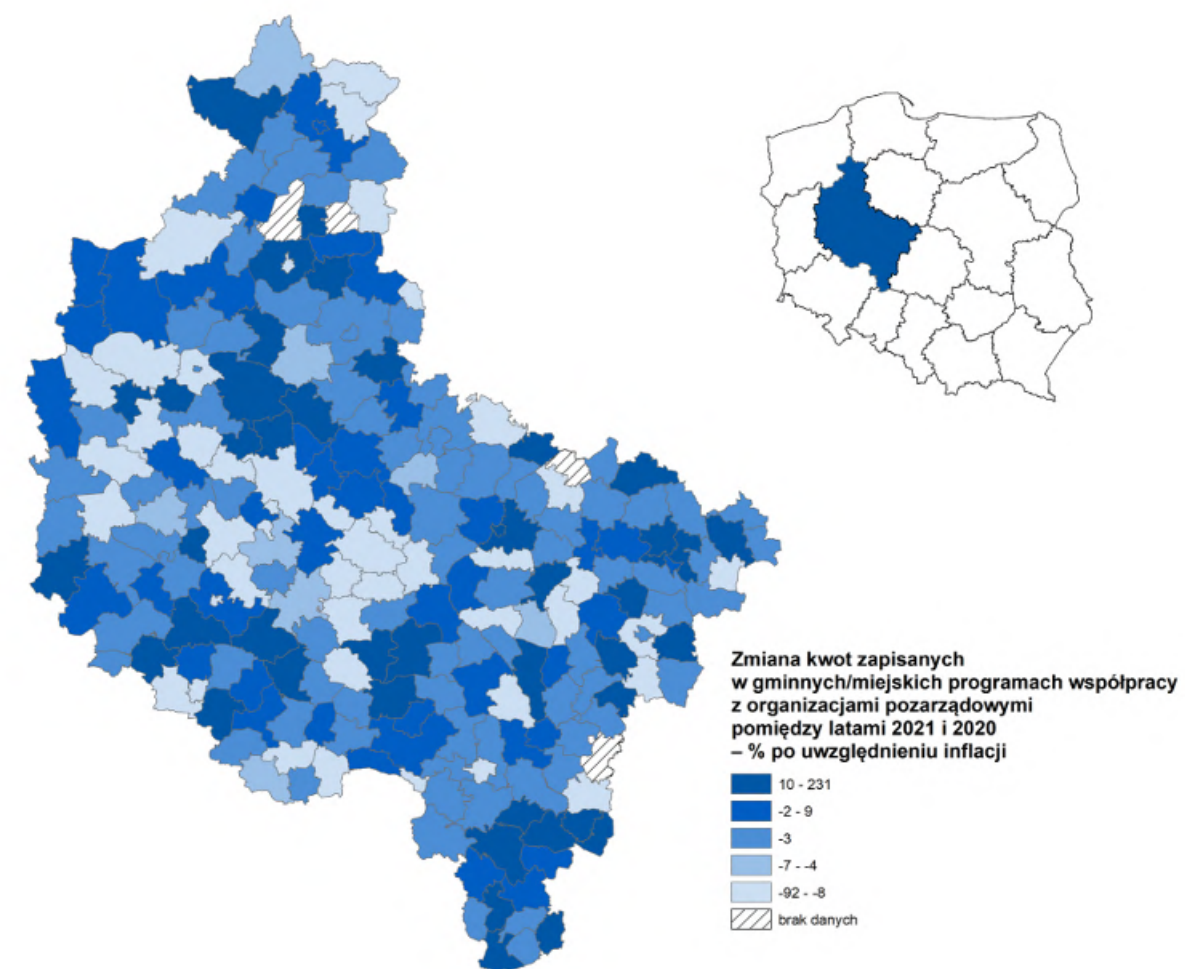
Mapa 19.
Nominalna zmiana wielkości środków w gminach/miastach województwa warmińsko-mazurskiego w programach współpracy z organizacjami pozarządowymi w 2021 r. w stosunku do programów z 2020 r.



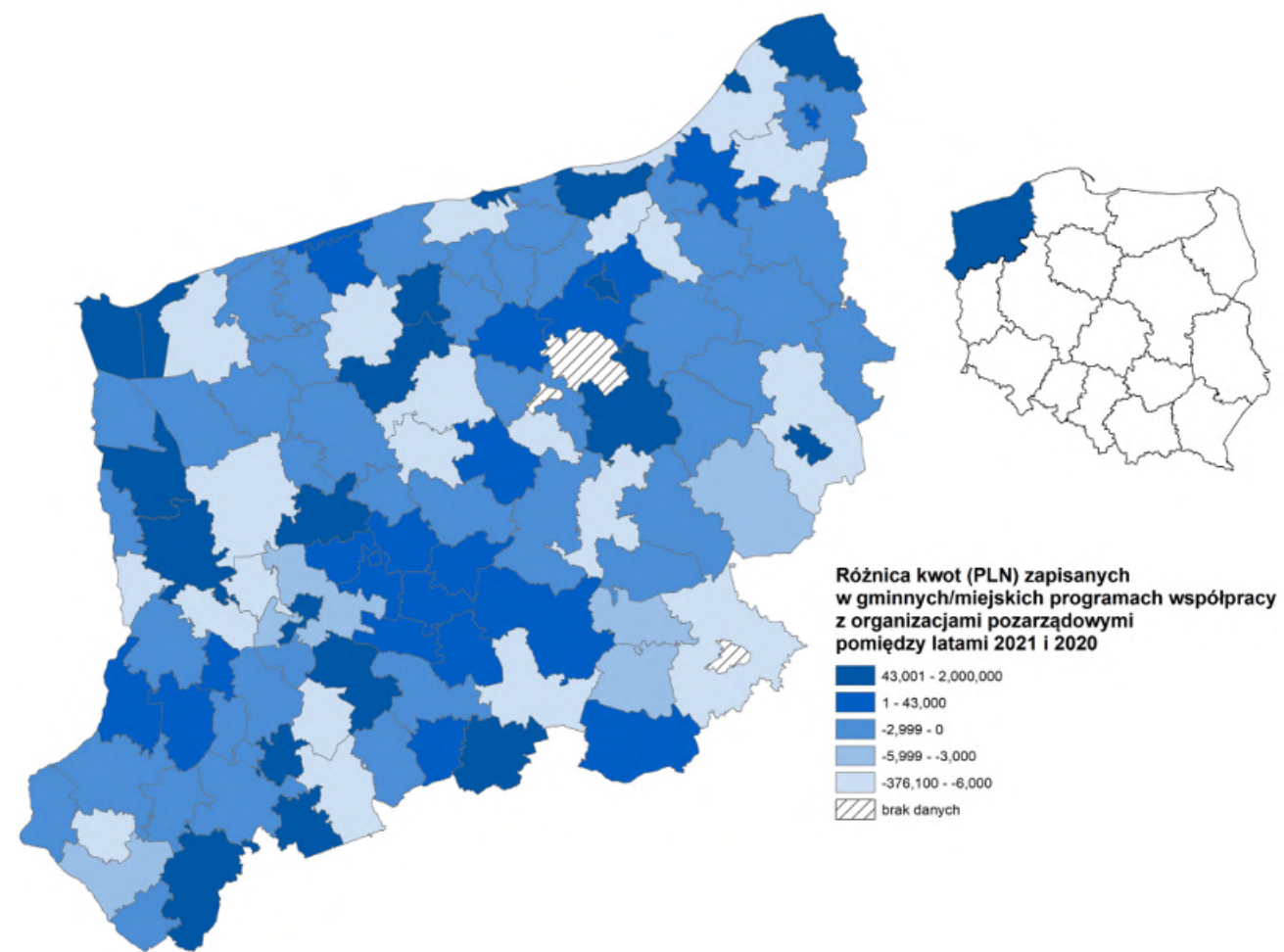
Mapa 20.
Nominalna zmiana wielkości środków w gminach/miastach województwa warmińsko-mazurskiego w programach współpracy z organizacjami pozarządowymi w 2021 r. w stosunku do programów z 2020 r.



Mapa 21.
Nominalna zmiana wielkości środków w gminach/miastach województwa wielkopolskiego w programach współpracy z organizacjami pozarządowymi w 2021 r. w stosunku do programów z 2020 r.

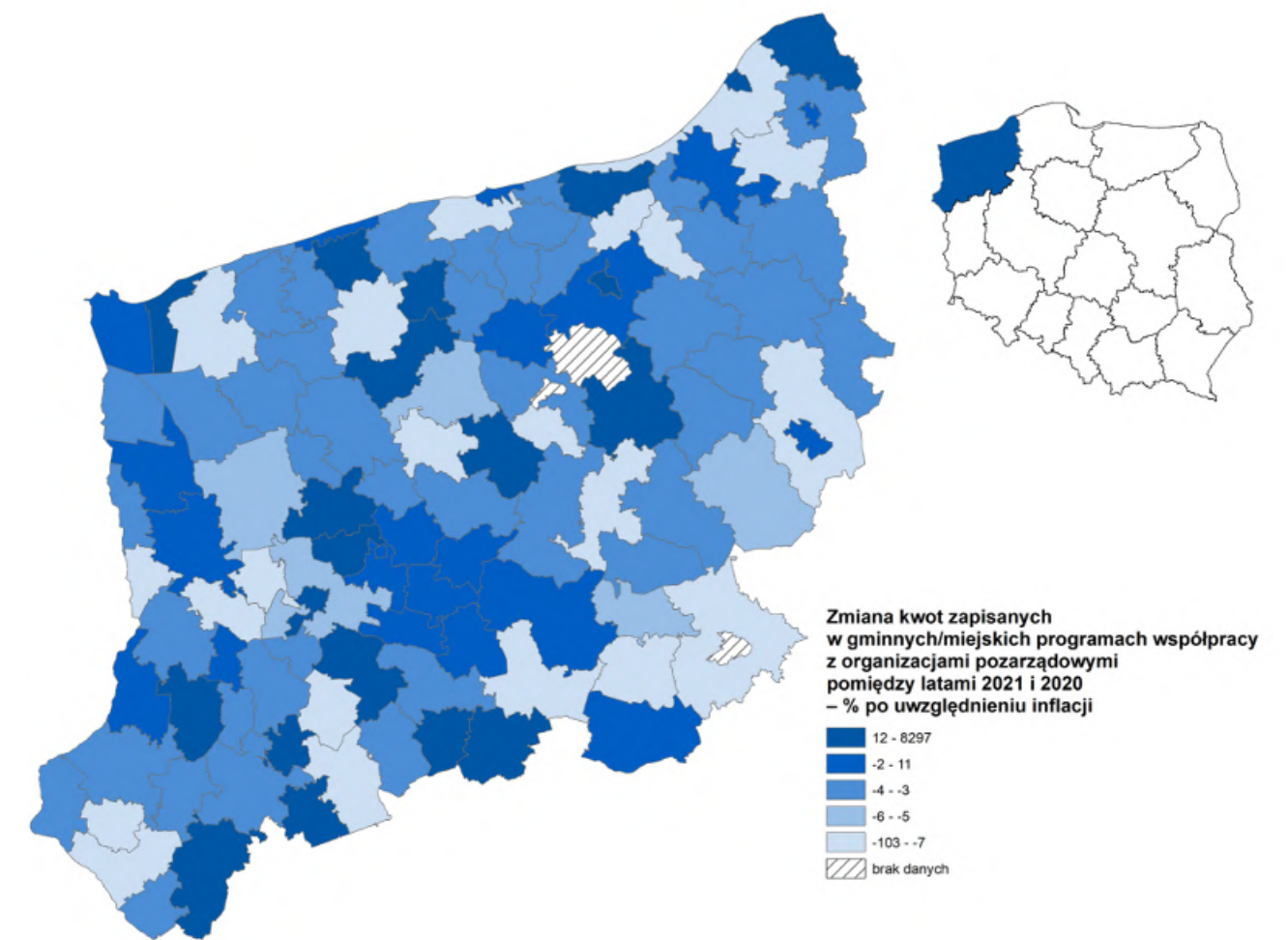


Mapa 22.
Nominalna zmiana wielkości środków w gminach/miastach województwa wielkopolskiego w programach współpracy z organizacjami pozarządowymi w 2021 r. w stosunku do programów z 2020 r.



Mapa 23.

Nominalna zmiana wielkości środków w gminach/miastach województwa zachodnio-pomorskiego w programach współpracy z organizacjami pozarządowymi w 2021 r. w stosunku do programów z 2020 r.



Mapa 24.

Nominalna zmiana wielkości środków w gminach/miastach województwa zachodnio-pomorskiego w programach współpracy z organizacjami pozarządowymi w 2021 r. w stosunku do programów z 2020 r.

Kategorie wielkości gmin/miast, w których środki w programach współpracy wzrosły w niewielkim stopniu	Kwoty w programach w 2020 r. (zł)	Kwoty w programach w 2021 r. (zł)	Zmiana kwot w programach w 2021 i 2020 r. (zł)	Zmiana kwot w programach w 2021 i 2020 r. (%)	Zmiana kwot w programach w 2021 i 2020 z uwzględnieniem inflacji (%)
województwo lubelskie	106,185,807.00	113,560,535.00	7,374,728.00	6.95	3.55
do 20 tys. mieszkańców,	34,286,163.00	34,792,714.00	506,551.00	1.48	-1.92
między 20 tys. a 50 tys. mieszkańców	15,895,294.00	12,852,900.00	-3,042,394.00	-19.14	-22.54
między 50 tys. a 100 tys. mieszkańców	10,874,350.00	10,784,921.00	-89,429.00	-0.82	-4.22
między 100 tys. a 250 tys. mieszkańców	130,000.00	130,000.00	0.00	0.00	-3.40
więcej niż 250 tys. mieszkańców	45,000,000.00	55,000,000.00	10,000,000.00	22.22	18.82
województwo opolskie	31,682,250.00	33,710,300.00	2,028,050.00	6.40	3.00
do 20 tys. mieszkańców,	14,836,250.00	15,637,300.00	801,050.00	5.40	2.00
między 20 tys. a 50 tys. mieszkańców	4,696,000.00	6,125,000.00	1,429,000.00	30.43	27.03
między 50 tys. a 100 tys. mieszkańców	2,150,000.00	1,948,000.00	-202,000.00	-9.40	-12.80
między 100 tys. a 250 tys. mieszkańców	10,000,000.00	10,000,000.00	0.00	0.00	-3.40
województwo podkarpackie	127,862,912.00	135,006,633.00	7,143,721.00	5.59	2.19
do 20 tys. mieszkańców,	79,956,291.00	84,813,632.00	4,857,341.00	6.07	2.67
między 20 tys. a 50 tys. mieszkańców	27,415,357.00	30,825,177.00	3,409,820.00	12.44	9.04
między 50 tys. a 100 tys. mieszkańców	10,869,914.00	9,210,554.00	-1,659,360.00	-15.27	-18.67
między 100 tys. a 250 tys. mieszkańców	9,621,350.00	10,157,270.00	535,920.00	5.57	2.17
województwo warmińsko-mazurskie	43,294,998.00	46,147,790.00	2,852,792.00	6.59	3.19
do 20 tys. mieszkańców,	21,247,728.00	21,910,706.00	662,978.00	3.12	-0.28
między 20 tys. a 50 tys. mieszkańców	9,509,270.00	10,368,284.00	859,014.00	9.03	5.63
między 50 tys. a 100 tys. mieszkańców	2,035,000.00	2,035,000.00	0.00	0.00	-3.40
między 100 tys. a 250 tys. mieszkańców	10,503,000.00	11,833,800.00	1,330,800.00	12.67	9.27
województwo wielkopolskie	201,061,872.00	219,440,427.00	18,378,555.00	9.14	5.74
do 20 tys. mieszkańców,	32,311,585.00	32,988,368.00	676,783.00	2.09	-1.31
między 20 tys. a 50 tys. mieszkańców	24,968,828.00	50,569,530.00	25,600,702.00	102.53	99.13
między 50 tys. a 100 tys. mieszkańców	36,801,757.00	35,882,529.00	-919,228.00	-2.50	-5.90
więcej niż 250 tys. mieszkańców	106,979,702.00	100,000,000.00	-6,979,702.00	-6.52	-9.92
województwo zachodniopomorskie	89,925,933.00	96,205,214.00	6,279,281.00	6.98	3.58
do 20 tys. mieszkańców,	25,474,584.00	28,461,792.00	2,987,208.00	11.73	8.33
między 20 tys. a 50 tys. mieszkańców	15,540,510.00	16,479,833.00	939,323.00	6.04	2.64
między 50 tys. a 100 tys. mieszkańców	3,000,000.00	5,000,000.00	2,000,000.00	66.67	63.27
między 100 tys. a 250 tys. mieszkańców	7,000,000.00	7,000,000.00	0.00	0.00	-3.40
więcej niż 250 tys. mieszkańców	38,910,839.00	39,263,589.00	352,750.00	0.91	-2.49

Tabela 13.

Zestawienia nominalne, a także w ujęciu zmiany % realnej wartości środków w gminach/miastach, w których wystąpił niewielki wzrost środków na współpracę z organizacjami pozarządowymi w 2020 r. oraz 2021 r. (w podziale na województwa oraz liczbę mieszkańców)

We wszystkich najmniejszych gminach odnotowano wzrosty nakładów na współpracę. W czterech spośród tych województw, w których środki w programach współpracy wzrosły w niewielkim stopniu, tj. lubelskim, opolskim, wielkopolskim oraz warmińsko-mazurskim, odnotować można wzrosty nominalnych wartości współpracy w najmniejszych gminach o kilkaset tysięcy złotych. W pozostałych dwóch województwach, tj. podkarpackim i zachodniopomorskim, wzrosty są jeszcze większe i wynoszą odpowiednio 4,8 mln zł oraz niespełna 3 mln zł. Po uwzględnieniu inflacji zmiany oscylują wokół poziomu inflacyjnego, poza województwem podkarpackim, w którym odnotowano ponad 8% wzrostu nakładów.

W gminach i miastach województw zebranych w tej grupie (niewielkich wzrostów środków na współpracę) nastąpiły wzrosty, poza gminami i miastami województwa lubelskiego (w których to nastąpiły spadki). Jednakże znaczący wzrost w województwie wielkopolskim spowodowany jest głównie brakiem możliwości weryfikacji kwot w Jarocinie – do 2020 r. obowiązywał wieloletni program współpracy i kwoty na poszczególne lata nie były wyodrębnione. W 2021 r. uchwalono program opiewający na niespełna 25 mln zł. Niestety brak konieczności określania w wieloletnich programach kwot na poszczególne lata ogranicza możliwości weryfikacji danych.

W pozostałych województwach wzrosty wynoszą poniżej 10%. Jedynie w opolskim nastąpił wzrost powyżej 27%. Największe wzrosty odnotowały Brzeg (o 1,1 mln zł) oraz Grodków (o ponad 638 tys.); co ciekawe, w Grodkowie kultura, sztuka, ochrona dóbr kultury i dziedzictwa narodowego zniknęły z listy obszarów priorytetowej współpracy pożytku publicznego, a na tym miejscu pojawił się obszar pomocy społecznej, w tym pomocy rodzinom i osobom w trudnej sytuacji życiowej oraz wyrównywania szans

tych rodzin i osób. W Brzegu natomiast nastąpił wzrost znaczący – w 2020 r. wartość współpracy wynosiła 1,5 mln zł, a w 2021 r. już 2,6 mln zł. Zmieniła się również struktura obszarów priorytetowych.

Znaczący spadek nakładów na współpracę w gminach i miastach między 20 tys. a 50 tys. mieszkańców odnotowano jedynie w województwie lubelskim, gdzie ponad 22% spadek wartości realnej współpracy przełożył się na spadek nominalny o ponad 3 mln zł. Spadek ten spowodowany jest głównie zmniejszeniem nakładów na współpracę z organizacjami pozarządowymi o 3 mln w Puławach (z 6 mln w 2020 r. do 3 mln w 2021 r.). Nie wiadomo, z jakiego powodu tak znacząco zmniejszyły się środki na współpracę z organizacjami pozarządowymi – z obszarów priorytetowych zniknęła jedynie działalność na rzecz integracji europejskiej oraz rozwijania kontaktów i współpracy między społecznościami; pozostałe obszary zostały bardziej lakonicznie zapisane.

Wśród miast i gmin średniej wielkości (między 50 tys. a 100 tys. mieszkańców) dominują spadki nakładów na współpracę z trzecim sektorem rządu wskaźnika inflacji lub nieznacznie poniżej. Jednakże w przypadku gmin i miast z województw opolskiego oraz podkarpackiego te spadki są znacznie większe (odpowiednio o ponad 200 tys. zł i ponad 12% oraz o prawie 1,7 mln zł i ponad 18%).

Największe spadki wśród miast i gmin w województwie podkarpackim odnotowały: Stalowa Wola (ponad 779 tys. zł), Przemyśl (ponad 761 tys. zł) oraz Jarosław (600 tys. zł). W przypadku Stalowej Woli w programach nie ma innych zmian niż te, które dotyczą kwot. W Programie Współpracy Miasta Przemyśla z organizacjami pozarządowymi oraz innymi podmiotami prowadzącymi działalność pożytku publicznego na 2021 r. cele są kontynuacją tych podjętych w 2020 r., a zmiany są niewielkie. W Jarosławiu natomiast

odnotowano, co ciekawe przy tak znaczącym spadku nakładów na współpracę, nowe priorytetowe zadanie pn. „Organizacja zajęć, imprez z zakresu kultury oraz rekreacji dla mieszkańców gminy w szczególności o charakterze otwartym”.

Spadki odnotowano wśród gmin i miast między 100 tys. a 250 tys. mieszkańców. We wszystkich województwach, poza warmińsko-mazurskim, zmiany oscylują wokół poziomu inflacji lub nieco powyżej, w trzech spośród nich wartość nominalna współpracy nie uległa zmianie. Jedynie gminy i miasta z województwa warmińsko-mazurskiego notują ponad 9% wzrost i dotyczy on przede wszystkim Elbląga, gdzie wartość współpracy wzrosła z 10,5 mln do 11,8 mln zł. Sam program uległ sporym zmianom – m.in. podzielono cele współpracy na trzy kategorie i do tych kategorii przypisano priorytety współpracy (tak w programie współpracy opisane zostały priorytetowe obszary/zadania publiczne). Pod względem precyzji opisu przeznaczenia poszczególnych kwot na priorytety współpracy Elbląg wyznacza najlepsze standardy – do każdego zadania przypisana została kwota. Takie rozwiązanie jest transparentne i konkretne, ułatwia analizowanie programu i wprowadzanie do niego zmian.

W największych miastach w tych regionach zmiany wielkości środków były znaczące: w Lublinie wzrost wyniósł 10 mln (w priorytetowych obszarach współpracy pojawiła się rewitalizacja), natomiast w Poznaniu nastąpił spadek o prawie 7 mln. Katalog priorytetowych zadań w Poznaniu rozszerzył się m.in. o: rozszerzenie zakresu pomocy żywnościowej dla najuboższych mieszkańców Poznania oraz ograniczenie marnotrawstwa żywności i propagowanie stylu życia w modelu zero waste; prowadzenie działań psychologiczno-edukacyjnych dla sprawców stosujących przemoc w rodzinie; szkolenia, superwizja pracy i grupy wsparcia dla rodzin

zastępczych i prowadzących rodzinne domy dziecka w ramach projektu z dofinansowaniem z EFS). W Szczecinie nastąpił niewielki wzrost nominalny (o nieco ponad 352 tys. zł w 2021 r. w stosunku do 2020 r.), a w ujęciu realnej wartości współpracy nastąpił spadek (o 2,5% rok do roku).

W gminach i miastach województw: lubelskiego (przyrost w województwie o ponad 7 mln zł rok do roku wygenerowany w całości przez Lublin, w którym środki wzrosły o 10 mln, największe spadki nastąpiły wśród gmin między 20 a 50 tys. mieszkańców), opolskiego (miasta pomiędzy 20 a 50 tys. mieszkańców dały przyrost powyżej 27%), podkarpackiego (spadek w Rzeszowie o ponad 1,6 mln złotych, w pozostałych samorządach podkarpackiego obserwujemy wzrosty) oraz warmińsko-mazurskiego wzrosty są dostrzegalne praktycznie w każdym przedziale wielkości miejscowości poza miastami i gminami między 50 a 100 tys. mieszkańców, w których występuje stabilizacja wartości nominalnej współpracy i najmniejszymi gminami, w których wartość realna współpracy minimalnie się obniżyła.

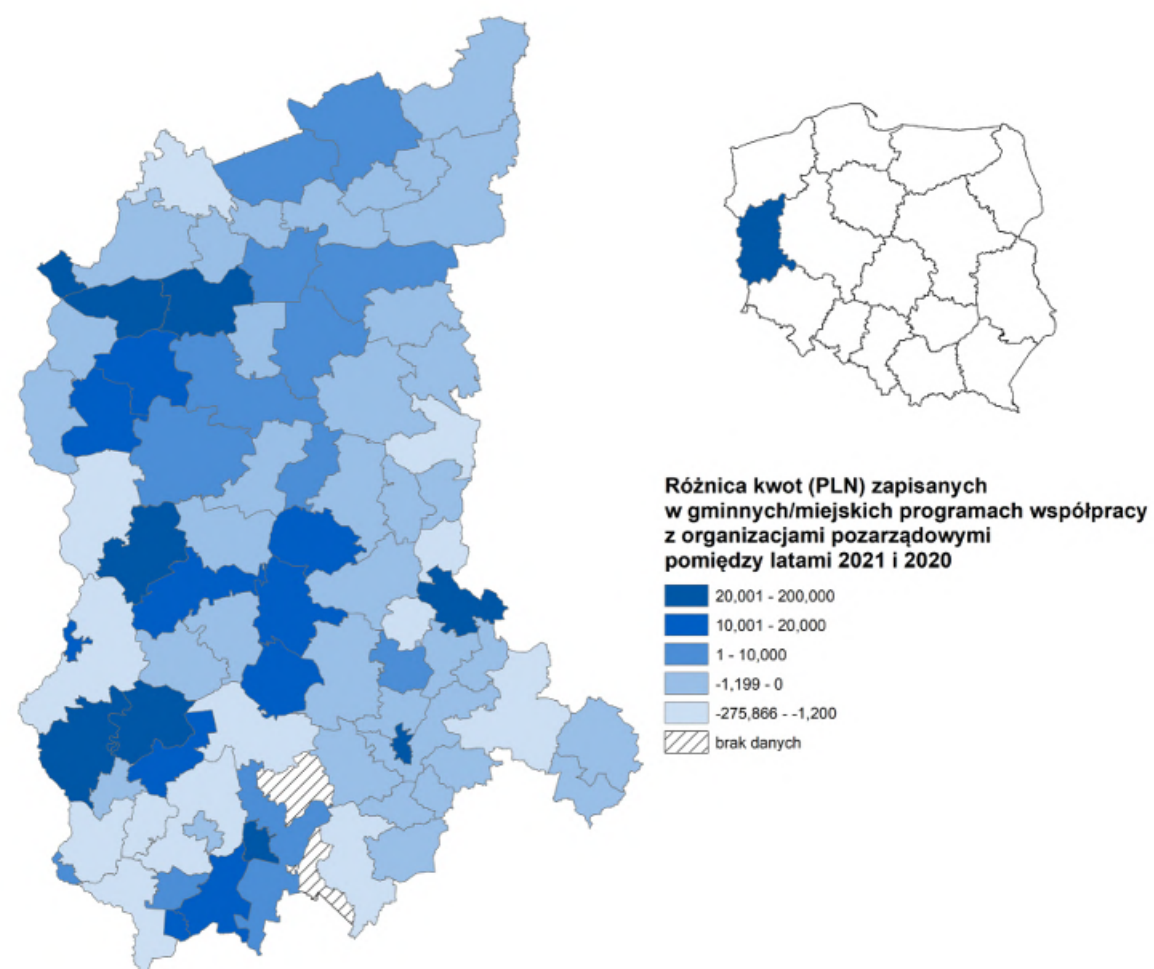
W Wielkopolsce natomiast największe spadki nakładów na współpracę (oprócz Poznania, gdzie spadek wynosił prawie 7 mln) zanotowały: Leszno (z 3 mln do 1 mln zł), Środa Wielkopolska (z 1,07 mln do zaledwie 257 tys. zł) oraz Kościan (z 2,16 mln do 1,79 mln zł). Wzrost o ponad 25 mln dotyczy Jarocina, jednakże nie jest to wzrost rzeczywisty – po prostu istniejący wcześniej program wieloletni nie posiadał precyzyjnego określenia środków na poszczególne lata.

Szczegółowe zestawienie znajduje się w załącznikach do raportu.

4.3.3 Samorządy o niewielkim (na poziomie inflacji lub nieco powyżej) obniżeniu środków na współpracę

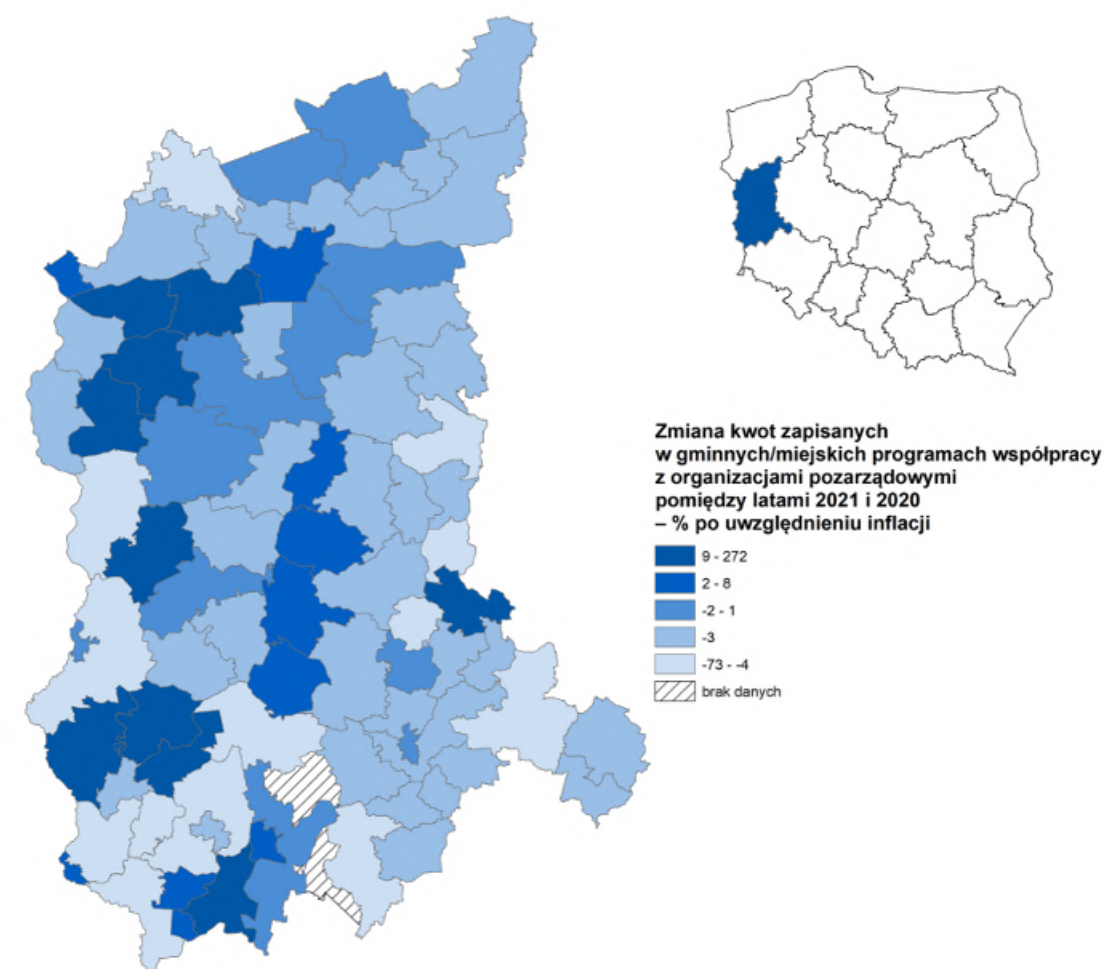
Na zamieszczonych poniżej mapach przedstawiono zmiany kwot przeznaczonych w programach na współpracę z organizacjami pozarządowymi przez gminy/miasta w województwach, w których nastąpił

niewielki spadek środków na współpracę. Dodatnie wartości oznaczają wzrost nakładów na współpracę między rokiem 2020 i 2021, a ujemne – spadek nakładów.



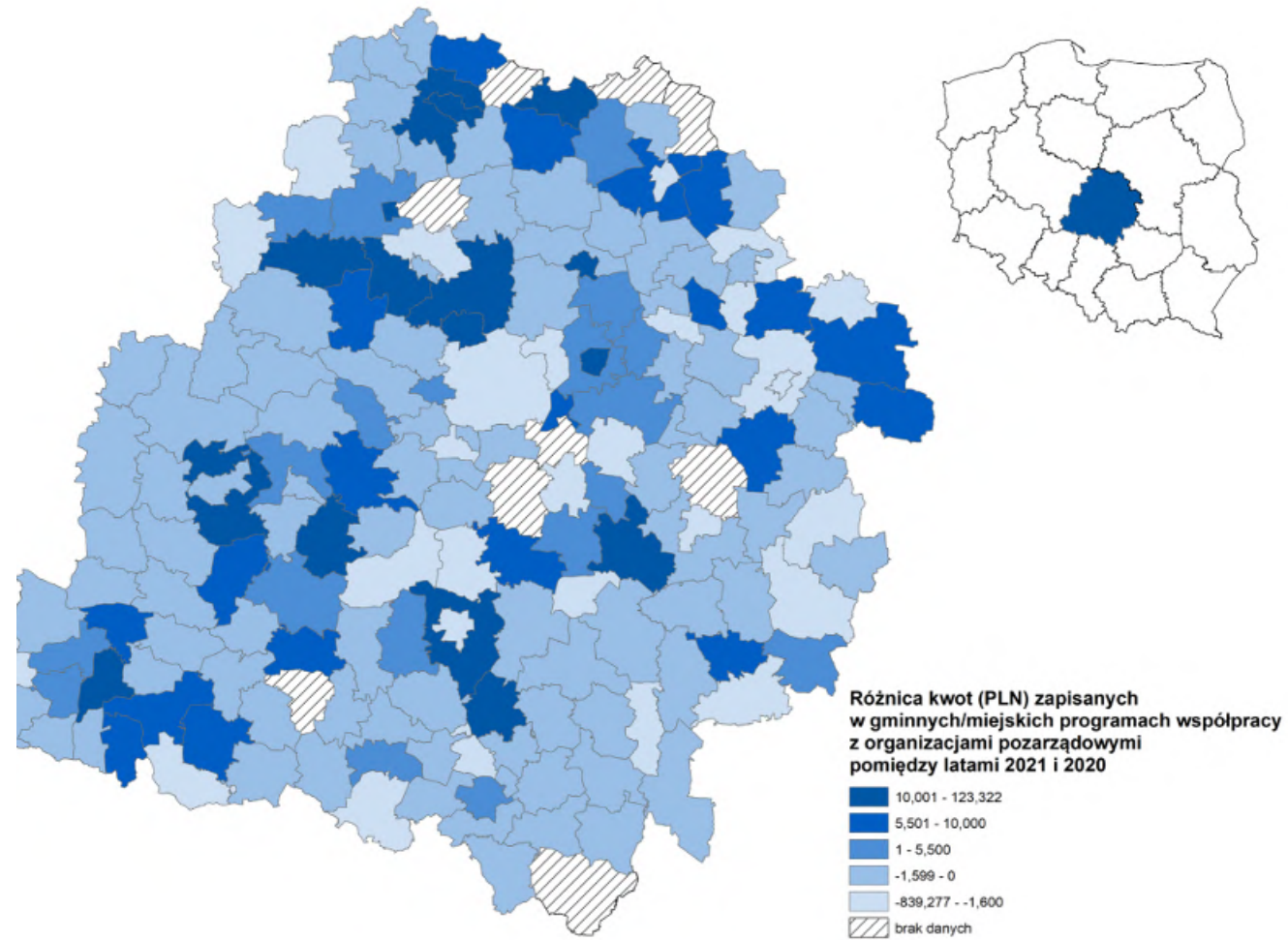
Mapa 25.

Nominalna zmiana wielkości środków w gminach/miastach województwa lubuskiego w programach współpracy z organizacjami pozarządowymi w 2021 r. w stosunku do programów z 2020 r.

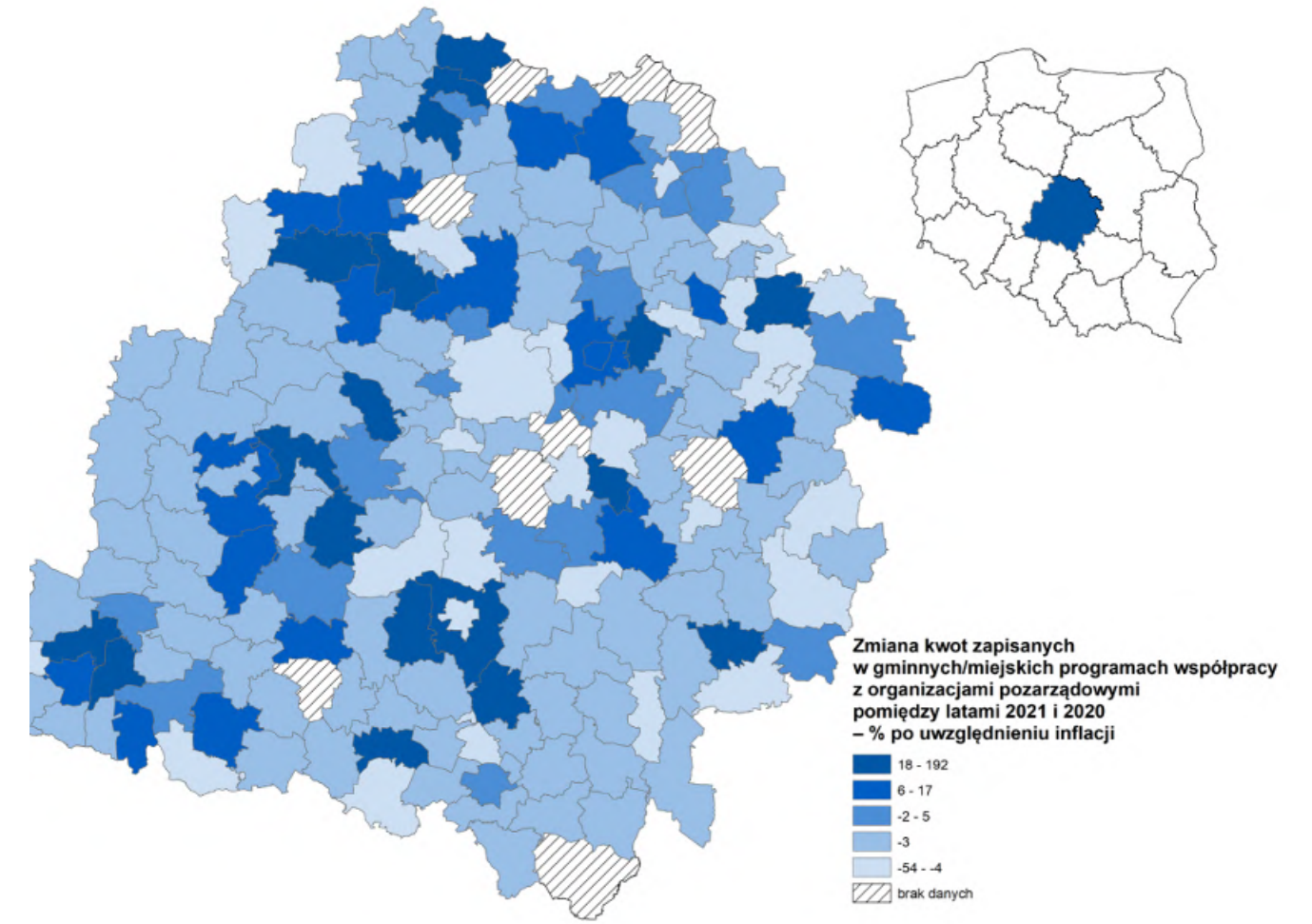


Mapa 26.

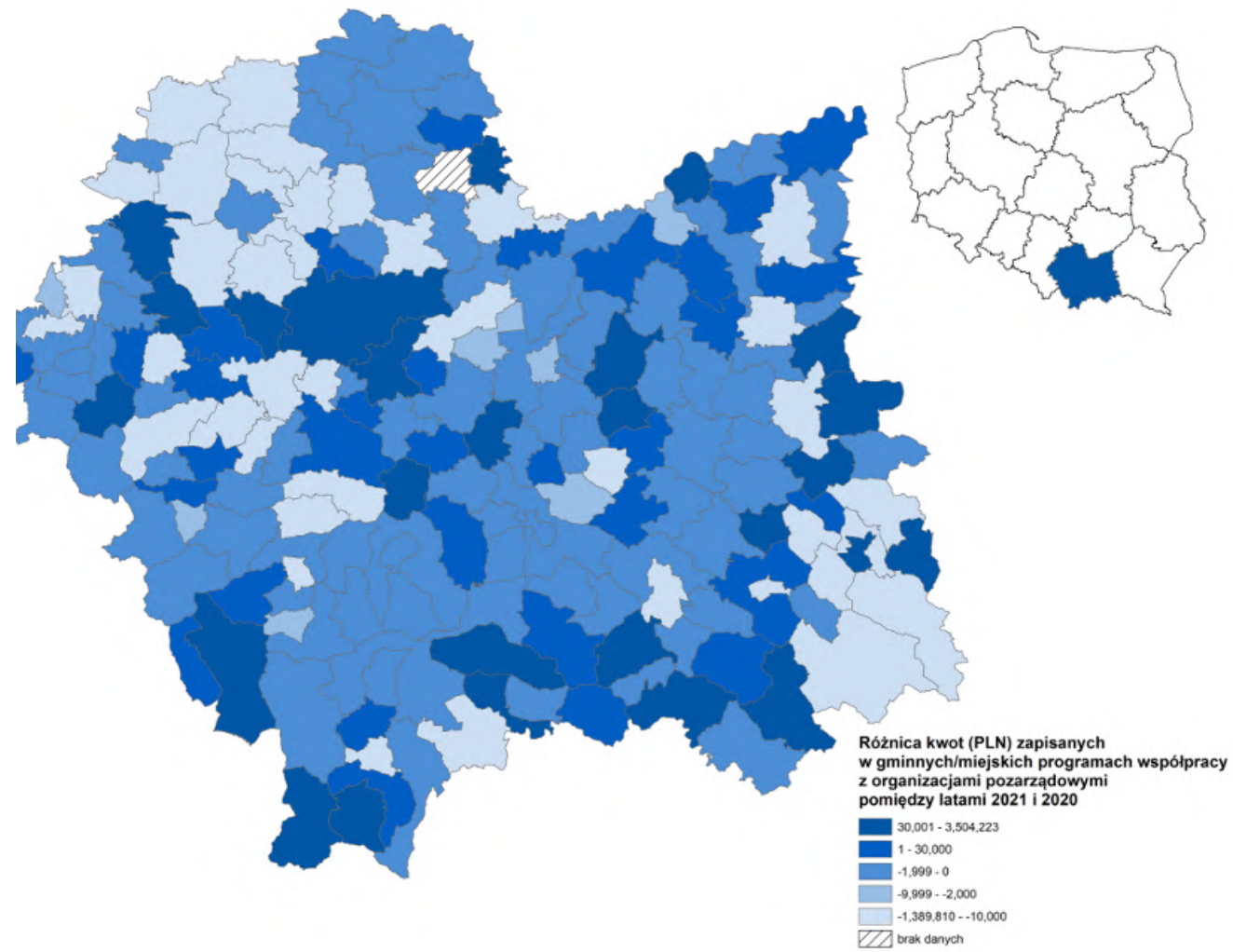
Nominalna zmiana wielkości środków w gminach/miastach województwa lubuskiego w programach współpracy z organizacjami pozarządowymi w 2021 r. w stosunku do programów z 2020 r.



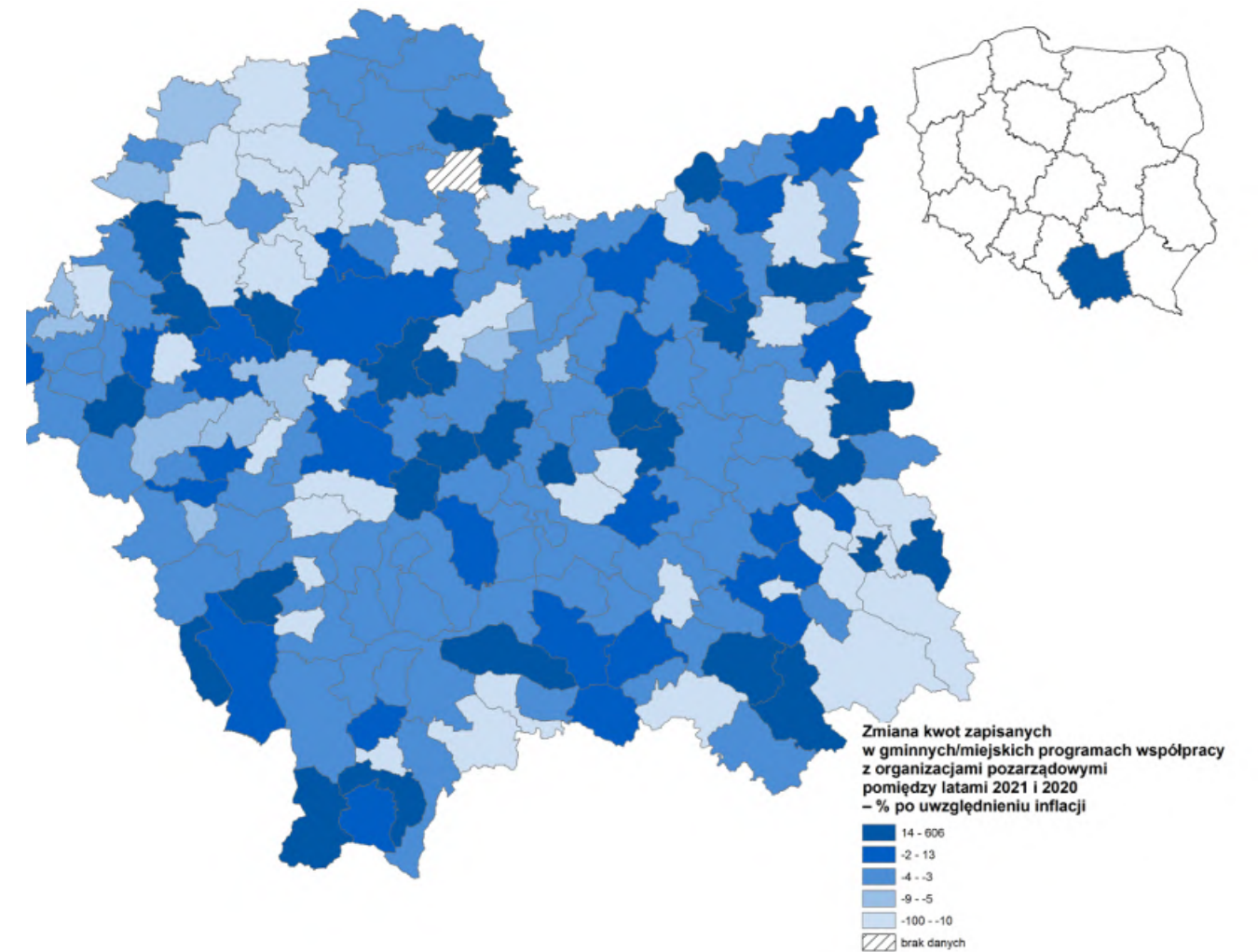
Mapa 27.
Nominalna zmiana wielkości środków w gminach/miastach województwa łódzkiego w programach współpracy z organizacjami pozarządowymi w 2021 r. w stosunku do programów z 2020 r.



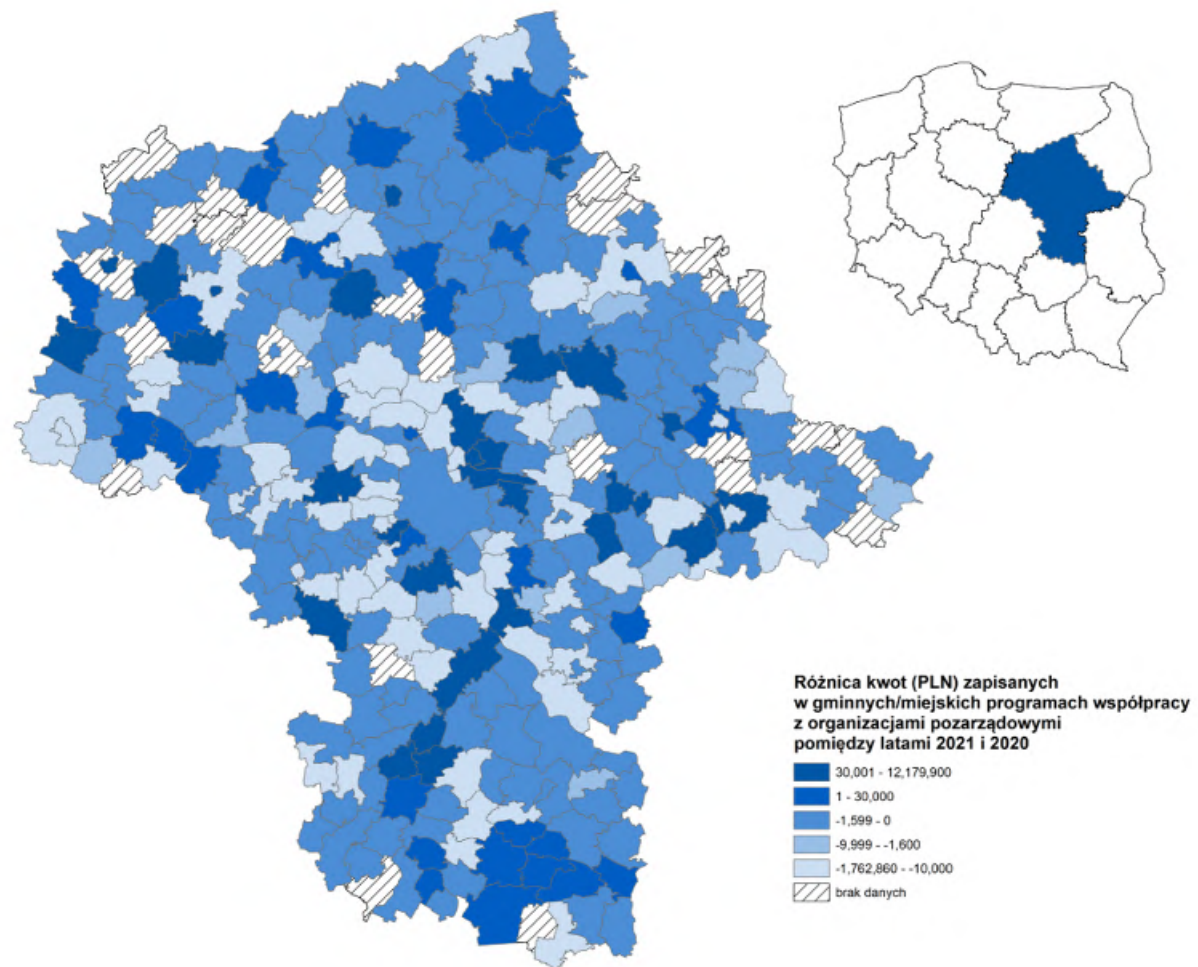
Mapa 28.
Nominalna zmiana wielkości środków w gminach/miastach województwa łódzkiego w programach współpracy z organizacjami pozarządowymi w 2021 r. w stosunku do programów z 2020 r.



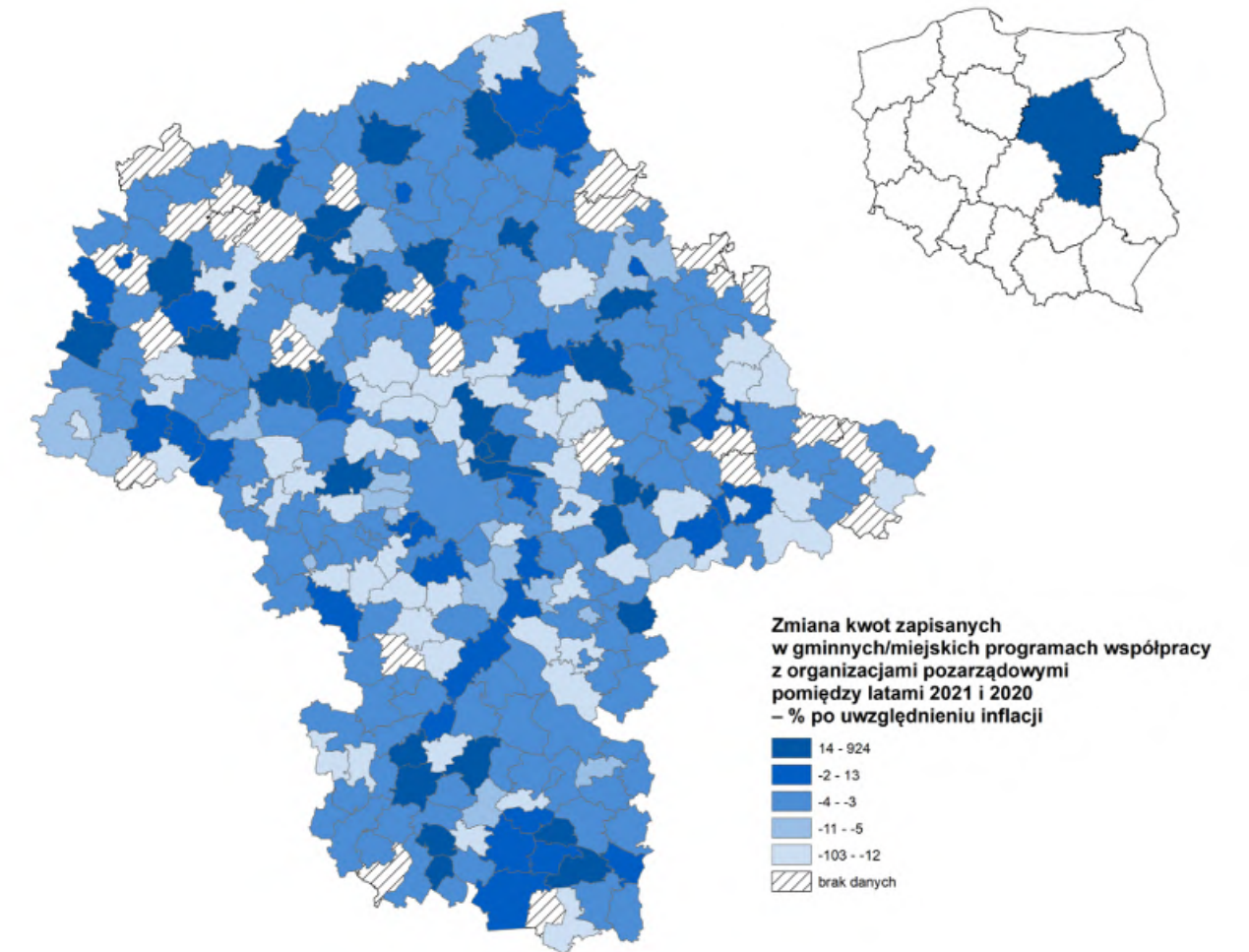
Mapa 29.
Nominalna zmiana wielkości środków w gminach/miastach województwa małopolskiego w programach współpracy z organizacjami pozarządowymi w 2021 r. w stosunku do programów z 2020 r.



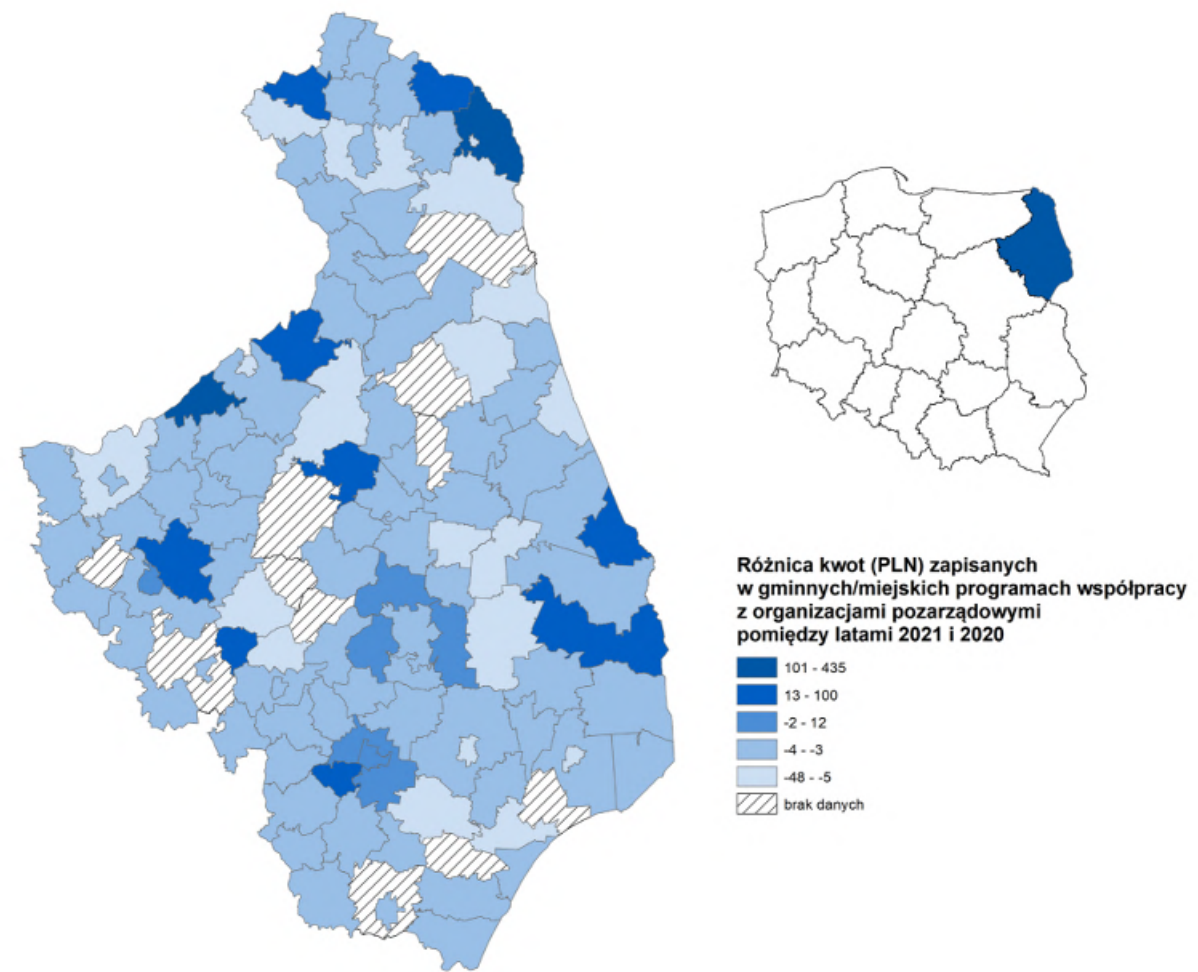
Mapa 30.
Nominalna zmiana wielkości środków w gminach/miastach województwa małopolskiego w programach współpracy z organizacjami pozarządowymi oraz w 2021 r. w stosunku do programów z 2020 r.



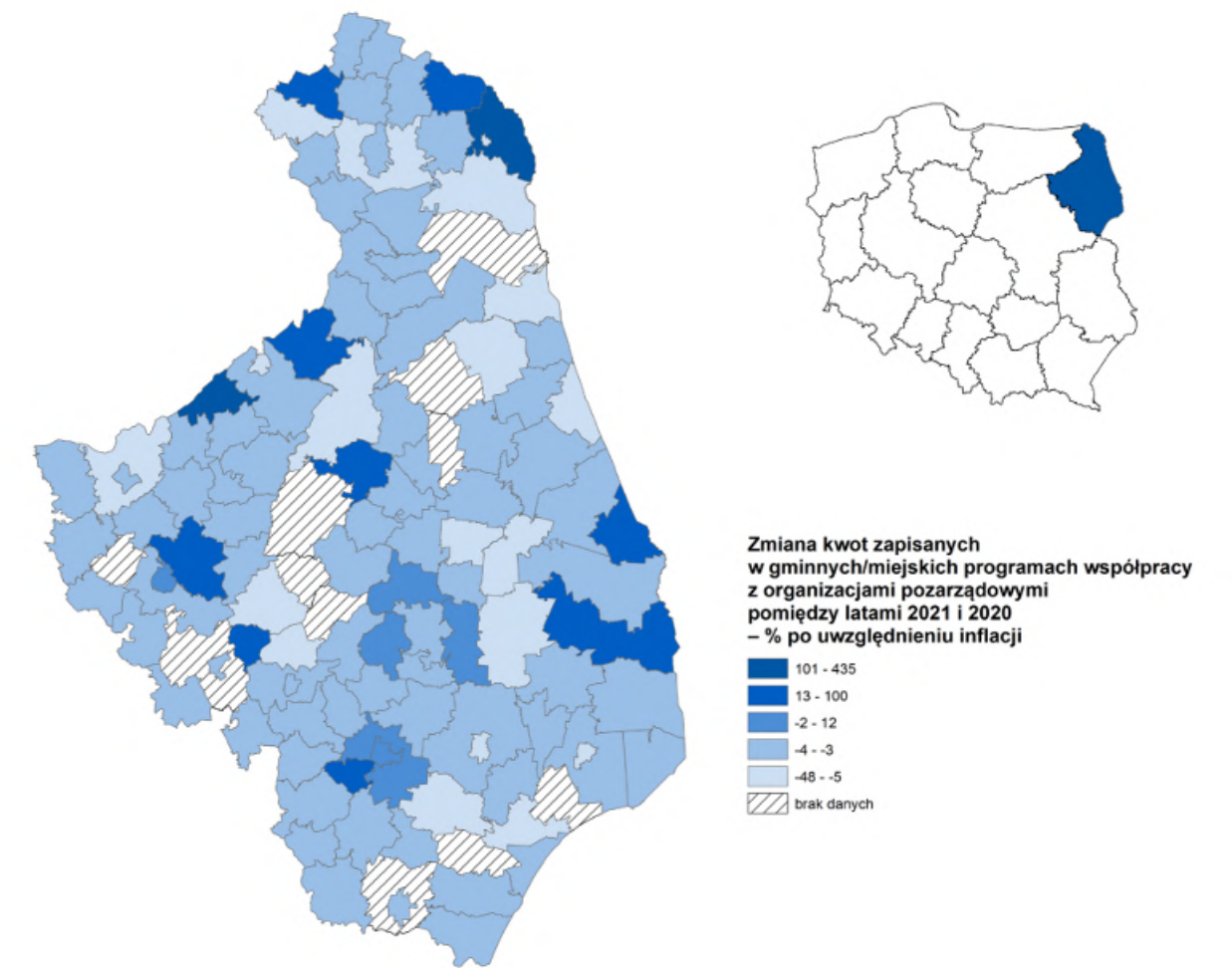
Mapa 31.
Nominalna zmiana wielkości środków w gminach/miastach województwa mazowieckiego w programach współpracy z organizacjami pozarządowymi w 2021 r. w stosunku do programów z 2020 r.



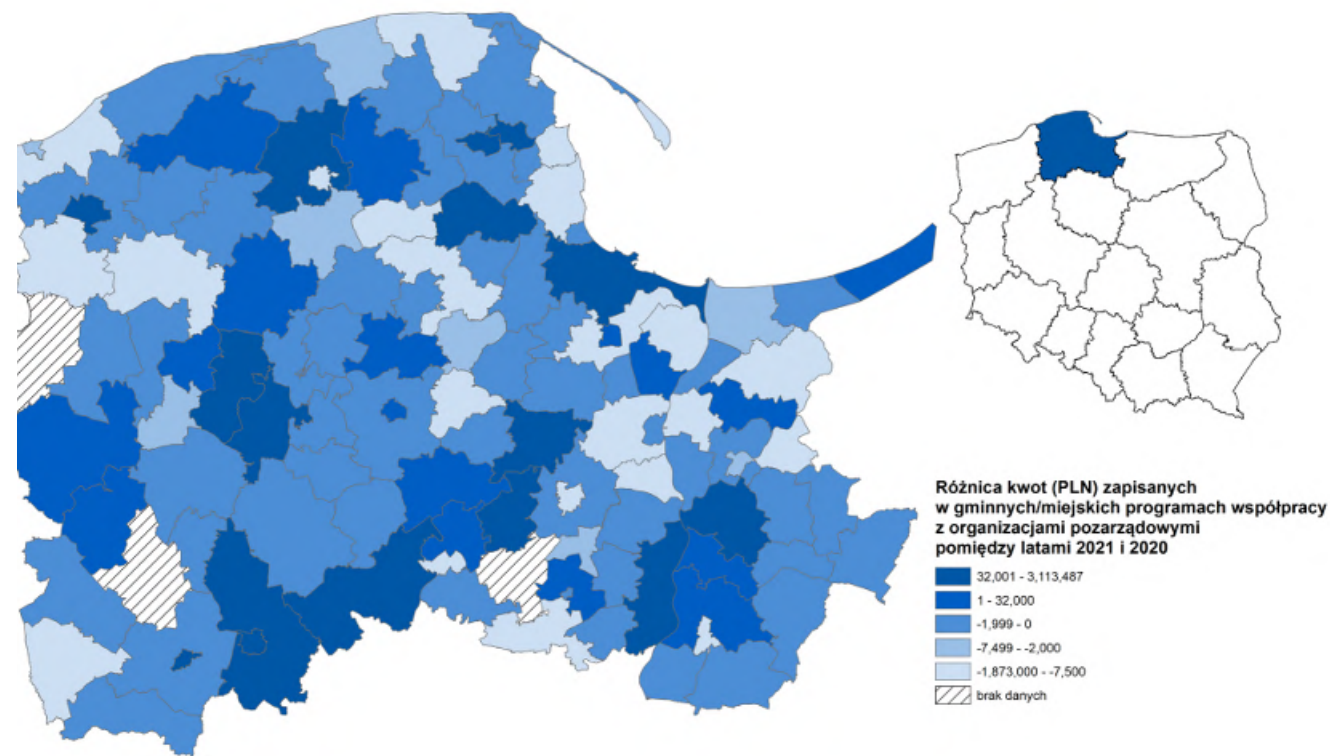
Mapa 32.
Nominalna zmiana wielkości środków w gminach/miastach województwa mazowieckiego w programach współpracy z organizacjami pozarządowymi w 2021 r. w stosunku do programów z 2020 r.



Mapa 33.
Nominalna zmiana wielkości środków w gminach/miastach województwa podlaskiego w programach współpracy z organizacjami pozarządowymi oraz w 2021 r. w stosunku do programów z 2020 r.

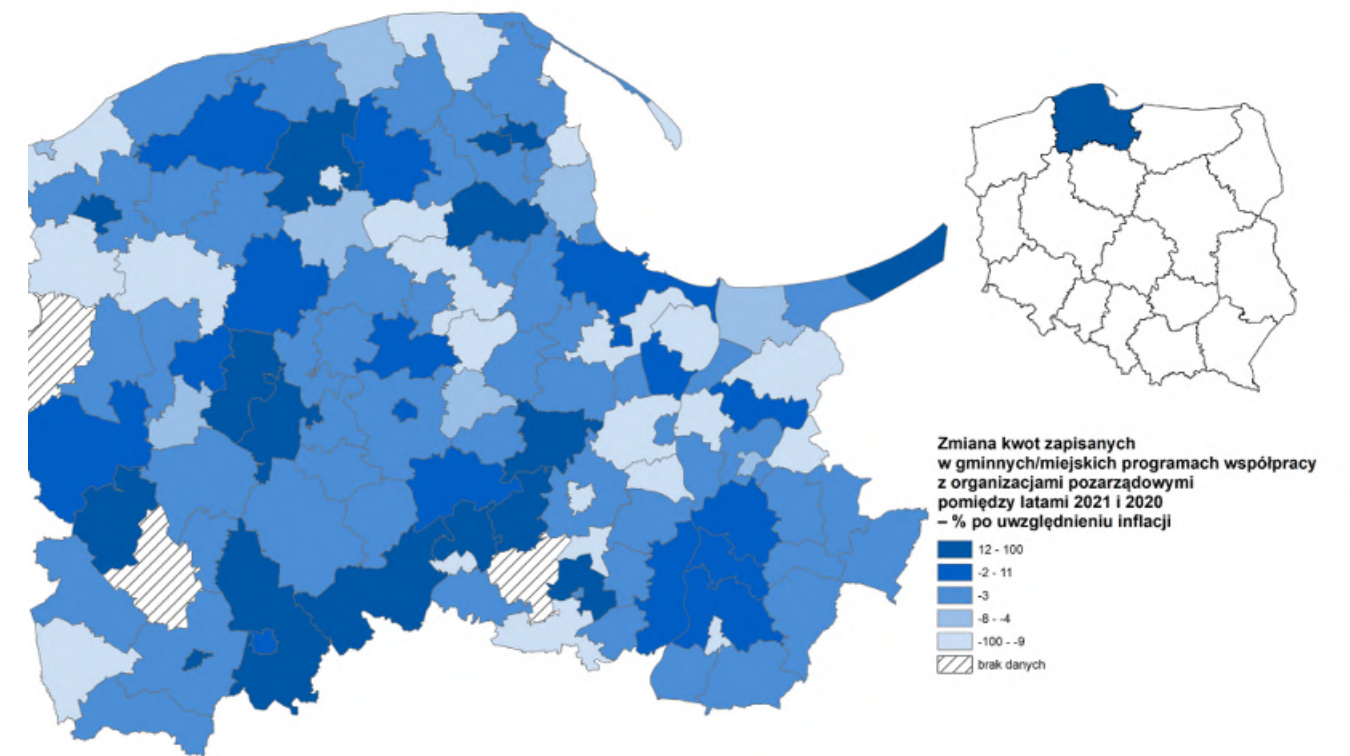


Mapa 34.
Nominalna zmiana wielkości środków w gminach/miastach województwa podlaskiego w programach współpracy z organizacjami pozarządowymi oraz w 2021 r. w stosunku do programów z 2020 r.



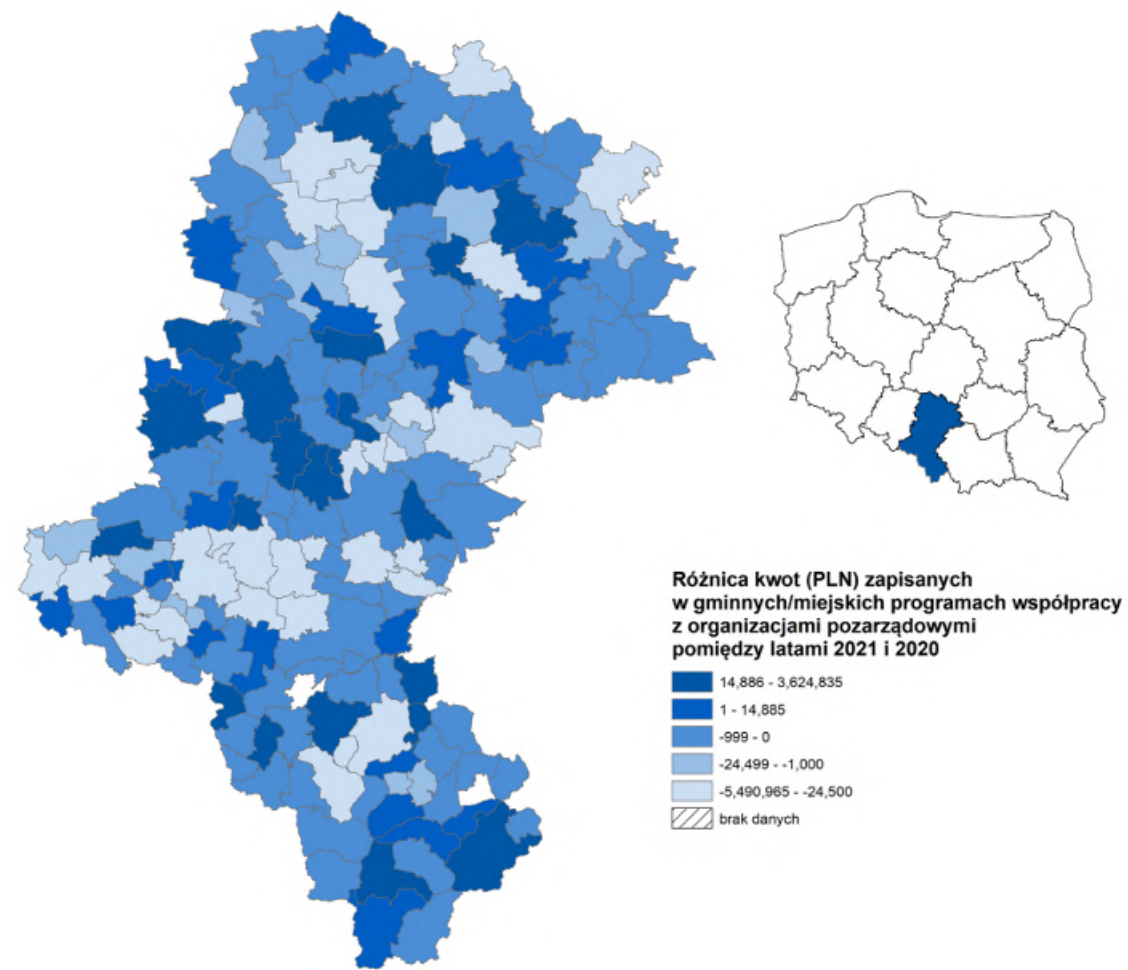
Mapa 35.

Nominalna zmiana wielkości środków w gminach/miastach województwa pomorskiego w programach współpracy z organizacjami pozarządowymi oraz w 2021 r. w stosunku do programów z 2020 r.

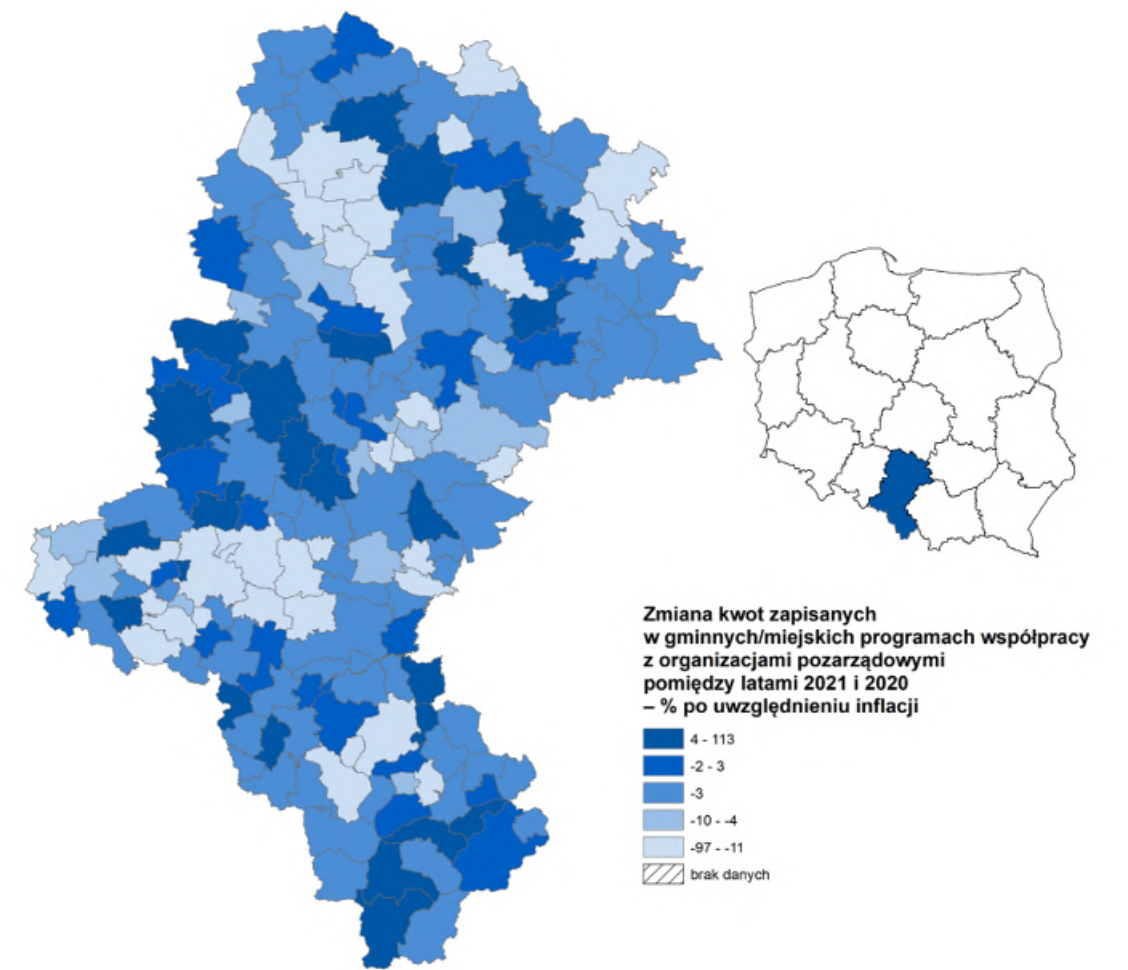


Mapa 36.

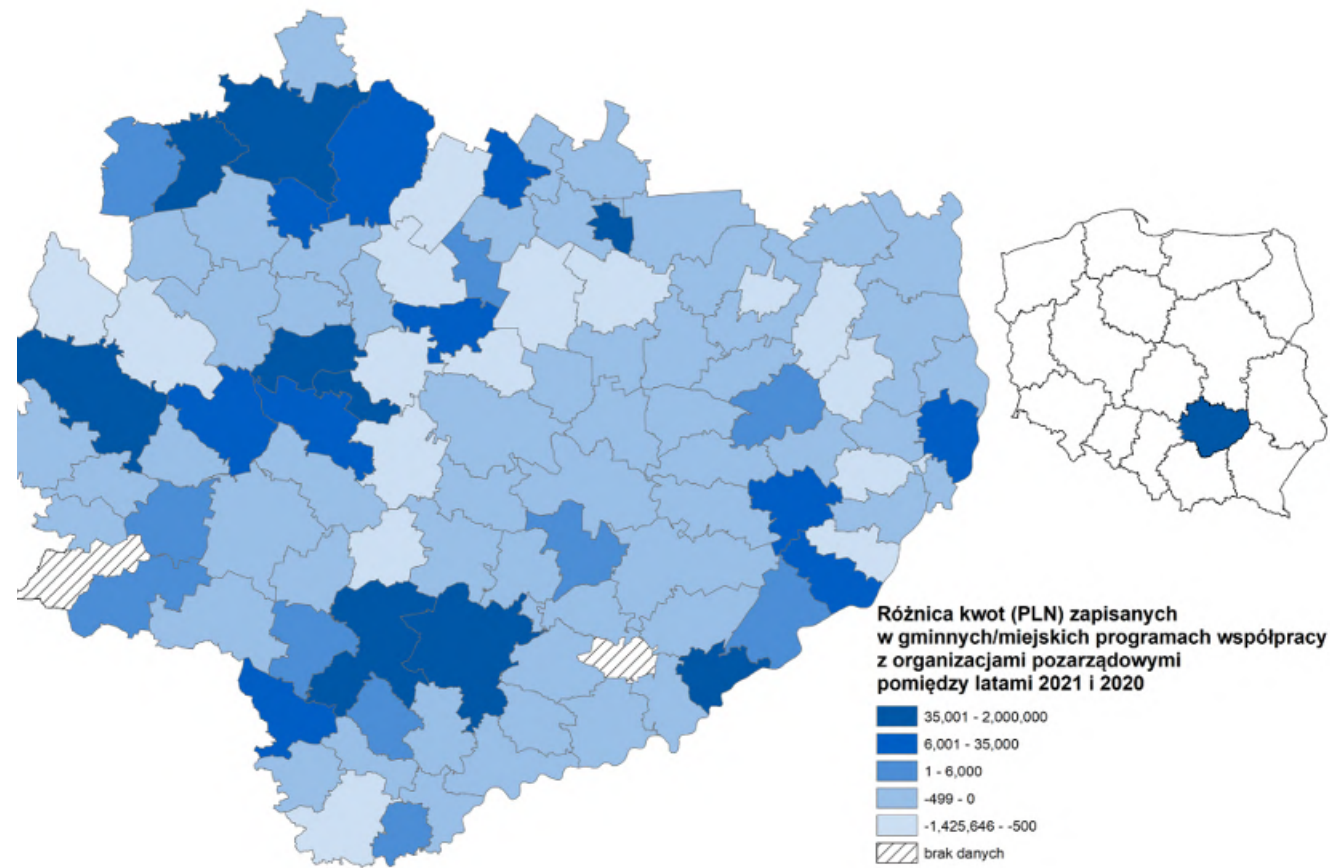
Nominalna zmiana wielkości środków w gminach/miastach województwa pomorskiego w programach współpracy z organizacjami pozarządowymi w 2021 r. w stosunku do programów z 2020 r.



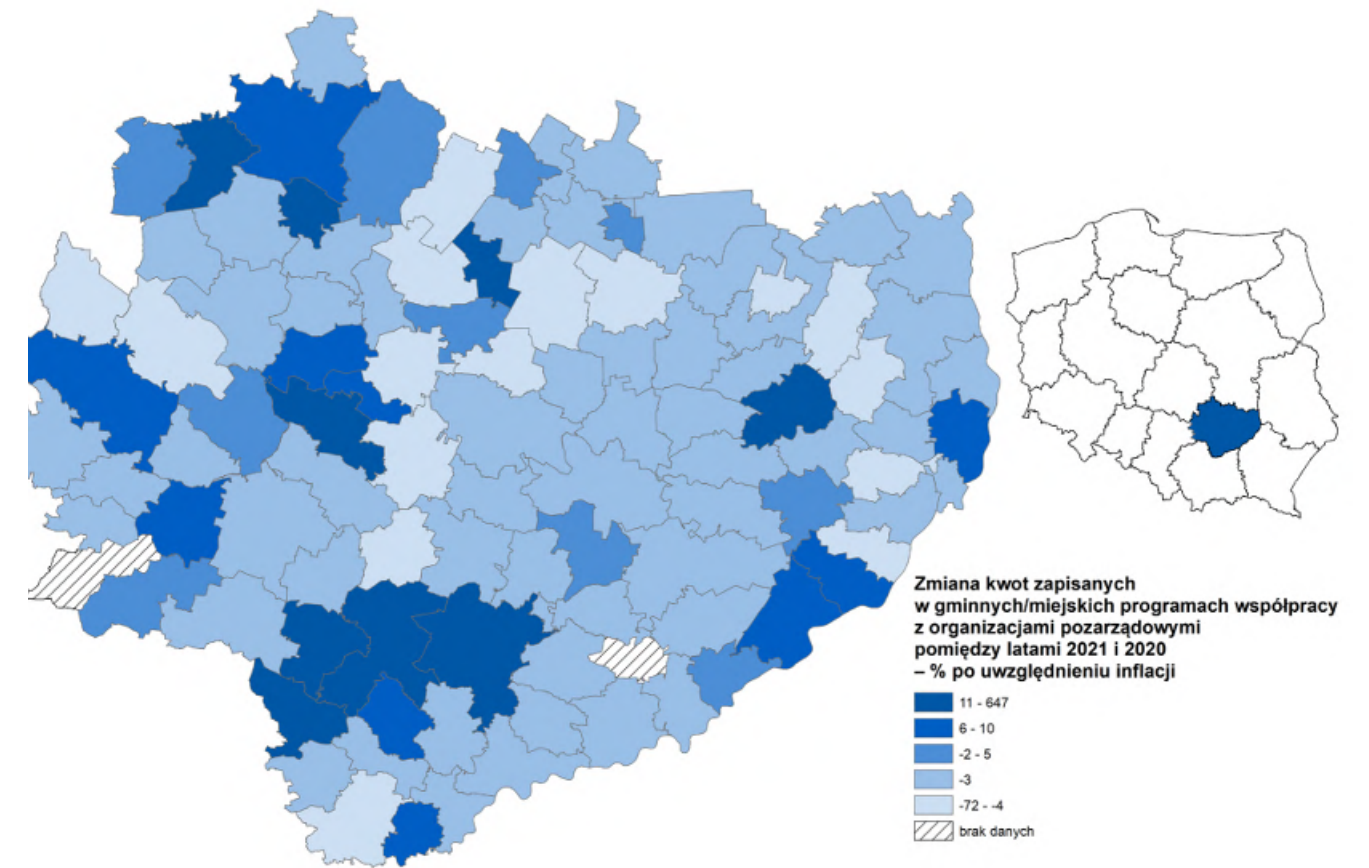
Mapa 37. Nominalna zmiana wielkości środków w gminach/miastach województwa śląskiego w programach współpracy z organizacjami pozarządowymi w 2021 r. w stosunku do programów z 2020 r.



Mapa 38. Nominalna zmiana wielkości środków w gminach/miastach województwa śląskiego w programach współpracy z organizacjami pozarządowymi w 2021 r. w stosunku do programów z 2020 r.



Mapa 39. Nominalna zmiana wielkości środków w gminach/miastach województwa świętokrzyskiego w programach współpracy z organizacjami pozarządowymi w 2021 r. w stosunku do programów z 2020 r.



Mapa 40. Nominalna zmiana wielkości środków w gminach/miastach województwa świętokrzyskiego w programach współpracy z organizacjami pozarządowymi w 2021 r. w stosunku do programów z 2020 r.

Kategorie wielkości gmin/miast, w których środki w programach współpracy wzrosły w niewielkim stopniu	Kwoty w programach w 2020 r. (zł)	Kwoty w programach w 2021 r. (zł)	Zmiana kwot w programach w 2021 i 2020 r. (zł)	Zmiana kwot w programach w 2021 i 2020 r. (%)	Zmiana kwot w programach w 2021 i 2020 z uwzględnieniem inflacji (%)
województwo lubuskie	40,395,241.00	40,687,505.00	292,264.00	0.72	-2.68
do 20 tys. mieszkańców,	11,157,100.00	11,648,921.00	491,821.00	4.41	1.01
między 20 tys. a 50 tys. mieszkańców	7,338,141.00	7,138,584.00	-199,557.00	-2.72	-6.12
między 100 tys. a 250 tys. mieszkańców	21,900,000.00	21,900,000.00	0.00	0.00	-3.40
województwo łódzkie	113,400,391.00	111,277,854.00	-2,122,537.00	-1.87	-5.27
do 20 tys. mieszkańców,	34,136,548.00	33,210,303.00	-926,245.00	-2.71	-6.11
między 20 tys. a 50 tys. mieszkańców	11,610,020.00	11,515,020.00	-95,000.00	-0.82	-4.22
między 50 tys. a 100 tys. mieszkańców	5,422,600.00	4,699,600.00	-723,000.00	-13.33	-16.73
między 100 tys. a 250 tys. mieszkańców	2,858,000.00	2,758,000.00	-100,000.00	-3.50	-6.90
więcej niż 250 tys. mieszkańców	59,373,223.00	59,094,931.00	-278,292.00	-0.47	-3.87
województwo małopolskie	206,624,734.00	212,163,165.00	5,538,431.00	2.68	-0.72
do 20 tys. mieszkańców,	54,935,719.00	58,012,707.00	3,076,988.00	5.60	2.20
między 20 tys. a 50 tys. mieszkańców	34,021,922.00	34,193,186.00	171,264.00	0.50	-2.90
między 50 tys. a 100 tys. mieszkańców	3,745,060.00	4,154,060.00	409,000.00	10.92	7.52
między 100 tys. a 250 tys. mieszkańców	14,930,479.00	13,540,669.00	-1,389,810.00	-9.31	-12.71
więcej niż 250 tys. mieszkańców	98,991,554.00	102,262,543.00	3,270,989.00	3.30	-0.10
województwo mazowieckie	401,197,682.00	395,413,775.00	-5,783,907.00	-1.44	-4.84
do 20 tys. mieszkańców,	31,928,390.00	30,836,880.00	-1,091,510.00	-3.42	-6.82
między 20 tys. a 50 tys. mieszkańców	22,821,855.00	19,552,464.00	-3,269,391.00	-14.33	-17.73
między 50 tys. a 100 tys. mieszkańców	21,654,480.00	20,933,788.00	-720,692.00	-3.33	-6.73
między 100 tys. a 250 tys. mieszkańców	24,792,955.00	24,090,641.00	-702,314.00	-2.83	-6.23
więcej niż 250 tys. mieszkańców	300,000,000.00	300,000,000.00	0.00	0.00	-3.40
województwo podlaskie	45,826,400.00	46,122,040.00	295,640.00	0.65	-2.75
do 20 tys. mieszkańców,	6,880,100.00	7,057,600.00	177,500.00	2.58	-0.82
między 20 tys. a 50 tys. mieszkańców	2,734,800.00	2,582,940.00	-151,860.00	-5.55	-8.95
między 50 tys. a 100 tys. mieszkańców	6,211,500.00	6,481,500.00	270,000.00	4.35	0.95
więcej niż 100 tys. mieszkańców	30,000,000.00	30,000,000.00	0.00	0.00	-3.40

Kategorie wielkości gmin/miast, w których środki w programach współpracy wzrosły w niewielkim stopniu	Kwoty w programach w 2020 r. (zł)	Kwoty w programach w 2021 r. (zł)	Zmiana kwot w programach w 2021 i 2020 r. (zł)	Zmiana kwot w programach w 2021 i 2020 r. (%)	Zmiana kwot w programach w 2021 i 2020 z uwzględnieniem inflacji (%)
województwo pomorskie	149,417,578.00	153,680,641.00	4,263,063.00	2.85	-0.55
do 20 tys. mieszkańców,	24,399,475.00	26,579,952.00	2,180,477.00	8.94	5.54
między 20 tys. a 50 tys. mieszkańców	22,985,890.00	21,679,736.00	-1,306,154.00	-5.68	-9.08
między 50 tys. a 100 tys. mieszkańców	9,470,728.00	10,342,465.00	871,737.00	9.20	5.80
między 100 tys. a 250 tys. mieszkańców	20,784,059.00	20,187,575.00	-596,484.00	-2.87	-6.27
więcej niż 250 tys. mieszkańców	71,777,426.00	74,890,913.00	3,113,487.00	4.34	0.94
województwo śląskie	192,941,151.00	191,397,547.00	-1,543,604.00	-0.80	-4.20
do 20 tys. mieszkańców,	43,503,605.00	43,918,396.00	414,791.00	0.95	-2.45
między 20 tys. a 50 tys. mieszkańców	15,242,334.00	14,165,069.00	-1,077,265.00	-7.07	-10.47
między 50 tys. a 100 tys. mieszkańców	14,113,500.00	13,789,000.00	-324,500.00	-2.30	-5.70
między 100 tys. a 250 tys. mieszkańców	95,081,712.00	94,525,082.00	-556,630.00	-0.59	-3.99
więcej niż 250 tys. mieszkańców	25,000,000.00	25,000,000.00	0.00	0.00	-3.40
województwo świętokrzyskie	46,519,913.00	46,575,862.00	55,949.00	0.12	-3.28
do 20 tys. mieszkańców,	28,164,678.00	29,812,273.00	1,647,595.00	5.85	2.45
między 20 tys. a 50 tys. mieszkańców	4,460,500.00	4,694,500.00	234,000.00	5.25	1.85
między 50 tys. a 100 tys. mieszkańców	1,800,000.00	1,400,000.00	-400,000.00	-22.22	-25.62
między 100 tys. a 250 tys. mieszkańców	12,094,735.00	10,669,089.00	-1,425,646.00	-11.79	-15.19

Tabela 14.

Zestawienia nominalne, a także w ujęciu zmiany % realnej wartości środków w gminach/miastach różnej wielkości, w których wystąpił niewielki spadek nakładów środków w ramach współpracy z organizacjami pozarządowymi oraz innymi podmiotami prowadzącymi działalność pożytku publicznego w 2020 r. oraz 2021 r. w podziale na województwa

W gminach i miastach w województwach: lubuskim, łódzkim, małopolskim, mazowieckim, podlaskim, pomorskim, śląskim i świętokrzyskim poziom współpracy finansowej organizacji pozarządowych w programach współpracy uległ obniżeniu. Zmiany realnej wartości współpracy wahają się między 0,72% w małopolskim do 5,27% w łódzkim oraz między spadkami o 55 tys. zł w gminach województwa świętokrzyskiego a niespełna 5,8 mln zł w gminach województwa mazowieckiego.

Co ciekawe, np. w województwie małopolskim wzrost nominalny wyniósł ponad 5,5 mln zł, co jednak (po uwzględnieniu poziomu inflacji) skutkuje spadkiem realnej wartości współpracy o 0,72%, natomiast w samorządach województwa łódzkiego obniżeniu uległa współpraca na każdym poziomie wielkości samorządu (spadek nominalny o ponad 2 mln oraz 5,27% spadku realnej wartości).

W województwie lubuskim największe spadki wartości współpracy odnotowano w Szprotawie (spadek o 275 tys., blisko 29% realnej wartości współpracy), największe wzrosty natomiast zanotowało Lubsko (wzrost o 182 tys. zł, blisko 20% realnej wartości). W przypadku miast: Brody Maszewo oraz Słońsk w 2020 r. obowiązywały wieloletnie programy współpracy bez podania precyzyjnie kwot w danym roku, zatem zmiany te wymagają potwierdzenia w dalszych badaniach.

W Szprotawie spadki nastąpiły w trzech obszarach priorytetowych: w zakresie wspierania i upowszechniania kultury fizycznej – spadek o 80 tys. zł, w zakresie pomocy społecznej, w tym pomocy rodzinom i osobom w trudnej sytuacji życiowej oraz wyrównywania szans tych rodzin i osób – spadek o 76 tys. zł, a także w zakresie nauki, szkolnictwa wyższego, edukacji, oświaty i wychowania – spadek o 120 tys. złotych.

Wzrosty w Lubsku związane są m.in. z:

- poszerzeniem obszaru wspierania i upowszechniania kultury fizycznej i sportu

w dwóch formach: wspieranie merytorycznej działalności klubów sportowych, a także zakup sprzętu sportowego i ubrań sportowych;

- dodaniem w zakresie działalności wspomagającej osoby z niepełnosprawnościami dodatkowego priorytetu, tj. przedsięwzięcia służące podnoszeniu świadomości społecznej na temat osób z niepełnosprawnością i zaburzeniami psychicznymi;
- znacznym wzmocnieniem sfery przeciwdziałania uzależnieniom i patologiom społecznym w tym pomocy rodzinom i osobom w trudnej sytuacji życiowej oraz wyrównywania szans tych rodzin i osób (dodanie nowych działań w ramach priorytetów: wspieranie działań promujących styl życia bez uzależnień oraz wspieranie przedsięwzięć profilaktycznych realizowanych przy udziale dzieci i młodzieży, skierowanych do grup rówieśniczych i społeczności lokalnych), a także w zakresie wspierania rodziny i systemu pieczy zastępczej (nowe działanie w ramach priorytetu pn. wspieranie placówek wsparcia dziennego).

W województwie łódzkim, jak już wcześniej zanotowaliśmy, zmalały środki na współpracę z organizacjami pozarządowymi w gminach i miastach w każdym przedziale wielkości:

- w kategorii do 20 tys. mieszkańców spadek był największy i wyniósł ponad 923 tys. (-6,11% realnej wartości współpracy);
- w kategorii między 20 tys. a 50 tys. nastąpił spadek o 95 tys. (-4,33% realnej wartości współpracy);
- w kategorii 50 tys. – 100 tys. spadki wyniosły 16,73%, co przekłada się na kwotę 723 tys. zł;
- o 6,9% spadła realna wartość współpracy w miastach między 100 tys. a 250 tys. mieszkańców (100 tys. złotych obniżenia nominalnej wartości współpracy);
- w Łodzi (jedynie miasto powyżej 250 tys. mieszkańców w województwie) zmniejszenie środków o niespełna 230 tys. przełożyło się na spadek nieco przewyższający poziom inflacji wynoszący 3,87%.

Co ciekawe, znaczący spadek (powyżej 30%) środków przeznaczonych na współpracę odnotowało jedynie sześć samorządów: Dobryszyce, Ręczno, Wieruszów, Rawa Mazowiecka, Czarnocin oraz Tomaszów Mazowiecki (w którym wystąpił największy spadek nominalny wynoszący 839 tys. zł.).

Znaczące spadki nominalnie odnotować można wśród gmin i miast województwa mazowieckiego z dwóch dolnych przedziałów wielkości, tj. wśród gmin do 20 tys. mieszkańców (spadek o ponad 1 mln zł) oraz między 20 tys. a 50 tys. mieszkańców (ponad 3,2 mln zł spadku). Jednakże w przypadku np. Otwocka (spadek nominalny o całą kwotę zapisaną w programie współpracy na 2020 r., czyli nieco ponad 1,6 mln zł) zapisy programu współpracy odsyłają do uchwały budżetowej, czyli nie ma możliwości weryfikacji danych na tym etapie badania. Z identyczną sytuacją mamy do czynienia w przypadku Grójca (spadek nominalny o całą kwotę zapisaną w programie współpracy na 2020 r., czyli nieco ponad 550 tys. zł).

Znaczący spadek (o ponad 1,7 mln zł) odnotowały Siedlce. W programie współpracy z organizacjami pozarządowymi i innymi podmiotami prowadzącymi działalność pożytku publicznego na 2021 r. względem programu z 2020 r. znacznie obniżone zostały nakłady na kategorię priorytetowego zadania pn. zapewnienie opieki i wychowania dzieciom w placówkach opiekuńczo-wychowawczych (...) – spadek z 4,8 mln zł w 2020 na niespełna 3,2 mln zł. Warto również zwrócić uwagę, że Siedlce są jednym z nielicznych samorządów tak precyzyjnie opisującym środki przekazane na każde zadanie priorytetowe z dodatkowym podziałem na tryb otwartych konkursów oraz tryb małych grantów w poszczególnych latach.

W przypadku największego samorządu, czyli Warszawy, środki przekazane na współpracę w 2020 i 2021 r. nominalnie nie uległy zmianie (300 mln zł), co jednak daje 3,4% spadku realnej wartości współpracy.

W województwie podlaskim największe spadki odnotowały miasta z przedziału wielkości między 20 tys. a 50 tys. mieszkańców. Nominalnie największe spadki odnotowały dwa miasta: Hajnówka (niespełna 140 tys. zł) oraz Suwałki (nieomal 100 tys. zł). W przypadku Hajnówki zmiany o szerokim zakresie zaszły w różnych obszarach i zadaniach priorytetowych (m.in. zniknęły priorytetowe zadania nauka, szkolnictwo wyższe, edukacja i wychowanie oraz turystyka i krajoznawstwo). W Suwałkach natomiast obniżeniu uległo finansowanie priorytetowych obszarów działalności na rzecz osób w wieku emerytalnym (spadek z 270 tys. zł do 177 tys. zł w 2021 r.) oraz wspierania i upowszechniania kultury fizycznej (spadek o 100 tys. zł do 1,1 mln zł). Natomiast wzrost odnotował obszar pomocy rodzinom i osobom w trudnej sytuacji życiowej oraz wyrównywania szans tych rodzin i osób (wzrost z 65 tys. zł do 140 tys. zł); pojawił się nowy priorytet organizacja akcji pomocowych, w tym w zakresie przekazywania odzieży.

Największy wzrost wśród miast i gmin województwa podlaskiego odnotowała Łomża (wzrost o ponad 360 tys. zł). Co ciekawe, w samym *Rocznym Programie Współpracy Miasta Łomży z Organizacjami Pozarządowymi oraz podmiotami, o których mowa w art. 3 ust. 3 Ustawy z dnia 24 kwietnia 2003 r. o działalności pożytku publicznego i o wolontariacie na 2021 rok* odnotować możemy zarówno wzrosty jak i spadki środków przeznaczonych na współpracę. Spadki zanotowały priorytetowe obszary w zakresie profilaktyki i rozwiązywania problemów alkoholowych oraz patologii społecznej (o 75 tys. zł, do kwoty 525 tys. zł w 2021 r.) a także kultury i dziedzictwa narodowego (o 30 tys., do kwoty 150 tys. w 2021 r.).

Natomiast wzrosty odnotowały priorytetowe obszary w zakresie sportu (o 230 tys. zł do kwoty 1 380 tys. zł w 2021 r.) oraz turystyki i rekreacji (o 210 tys. zł, do kwoty 350 tys. zł w 2021 r.). Dodano również nowe zadanie



priorytetowe w zakresie działań na rzecz osób z niepełnosprawnościami (kwota zadeklarowana na 2021 r. to 20 000 zł).

Wśród miast i gmin województwa pomorskiego spadki odnotowały samorządy w przedziałach między 20 tys. a 50 tys. mieszkańców i między 100 tys. a 250 tys. mieszkańców. Największe spadki, zarówno wartości nominalnej jak i po uwzględnieniu inflacji, odnotował Kwidzyn – nastąpił spadek wartości współpracy o prawie 63%, z 3,15 mln zł w 2020 r. do niespełna 1,28 mln zł w 2021 r. Niestety w kwidzyńskim *Programie współpracy z organizacjami pozarządowymi i innymi podmiotami ustawowo uprawnionymi do prowadzenia działalności pożytku publicznego na 2021 r.* brak jakichkolwiek informacji, z czego taki znaczący spadek wynika i w jakich obszarach nastąpił – programy na lata 2020 i 2021 poza kwotami są praktycznie identyczne.

W Gdańsku natomiast (czyli jedynym mieście powyżej 250 tys. mieszkańców w województwie) nastąpił wzrost nominalny środków o ponad 3 mln zł, co jednak stanowi poniżej 1% realnej wartości współpracy.

W przypadku województwa śląskiego spadki nastąpiły w samorządach z każdego przedziału wielkości. Największy (ponad 10%) nastąpił w kategorii gmin i miast między 20 tys. a 50 tys. mieszkańców, a wśród nich (ponad 517 tys. spadku, do 1,4 mln zł w 2021 r.) zanotowały Siemianowice Śląskie. Niestety w samym *Programie współpracy miasta Siemianowice Śląskie na rok 2021 z organizacjami pozarządowymi oraz podmiotami określonymi w art. 3 ust. 3 ustawy z dnia 24 kwietnia 2003 r. o działalności pożytku publicznego i o wolontariacie* brak informacji w jakich obszarach nastąpiło obniżenie kwot (priorytetowe zadania publiczne pozostają bez

większych zmian). Pozostałe wyniki oscylują wokół wskaźnika inflacji lub nieco powyżej (5,8% w przypadku gmin między 50 tys. a 100 tys. mieszkańców).

W gminach i miastach z województwa świętokrzyskiego niewielkie wzrosty odnotowują mniejsze samorządy (do 20 tys. oraz między 20 tys. a 50 tys. mieszkańców – odpowiednio 2,45% oraz 1,85%). Natomiast wśród samorządów średniej wielkości (50 tys. Do 100 tys. Mieszkańców), a także największych w tym województwie (między 100 tys. a 250 tys. mieszkańców) spadki wynoszą odpowiednio ponad 25% i 15% i są jednymi z największych.

Wśród miast średniej wielkości największe spadki dotknęły Ostrowiec Świętokrzyski, Morawicę oraz Kielce; w Ostrowcu Świętokrzyskim spadek nakładów na współpracę wyniósł 400 tys. zł., a w Morawicy ponad 328 tys. zł. W programach współpracy brak informacji, czym te spadki są spowodowane i jak się rozkładają wśród zadań priorytetowych.

W Kielcach natomiast spadek nakładów na współpracę rok do roku wyniósł nieco ponad 1,4 mln zł (do kwoty 10,7 mln zł w 2021 r.). Co najciekawsze – w programie na 2021 r. przybyły dwa nowe działania priorytetowe, a mianowicie podtrzymywanie i upowszechnianie tradycji narodowej, pielęgnowanie polskości oraz rozwoju świadomości narodowej, obywatelskiej i kulturowej oraz wspieranie rodziny i systemu pieczy zastępczej. Nie wiadomo, w jakim zakresie zmiany kwot przekładają się na wszystkie zadania priorytetowe, ponieważ brak informacji o wielkościach kwot przeznaczonych na poszczególne obszary pożytku publicznego.

Szczegółowe zestawienie znajduje się w załącznikach do raportu.

**Wnioski
z badania**



Główne wnioski z badania

Piotr Stec

Badanie pn. *Finansowanie organizacji pozarządowych przez jednostki samorządu terytorialnego w 2020 i 2021 r.* zrealizowane zostało w okresie kwiecień-lipiec 2021 r. i dotyczyło zmian w obszarze współpracy finansowej pomiędzy JST i NGO, jakie zaszły w okresie pandemii COVID-19.

W niniejszym rozdziale przedstawiono najważniejsze wnioski zebrane z wcześniej przedstawionych danych (w poszczególnych rozdziałach), rekomendacje dotyczące zmian w programach współpracy a także procesie zbierania i analizowania danych w obszarze współpracy JST i sektora obywatelskiego:

1. Stagnacja w rozwoju współpracy finansowej pomiędzy JST a sektorem obywatelskim.

Minimalny wzrost nakładów na współpracę z organizacjami w latach 2020-2021, który wyniósł 130 793 678 zł, co stanowi niespełna 5% w ujęciu nominalnym i jedynie 1,5% po uwzględnieniu ogólnego wskaźnika inflacji. Wzrosty nakładów dotyczą przede wszystkim gmin i miast (łączny wzrost nakładów o ponad 96 mln zł rok do roku), a także powiatów (łączny wzrost nakładów o ponad 33 mln zł rok do roku); w przypadku samorządów wojewódzkich w programach w 2021 i 2020 wystąpił spadek nakładów na współpracę o 3,3% (po uwzględnieniu inflacji).

2. Duże zróżnicowanie w zapisach programów współpracy.

Programy współpracy mają niezwykle różnorodną konstrukcję – najbardziej precyzyjne zapisy posiadają programy współpracy w samorządach wojewódzkich i dużych miastach. Najbardziej ogólne programy współpracy występują w małych gminach wiejskich.

Jedynie w części programów współpracy uwzględnione są różnego rodzaju środki, np. europejskie lub pochodzące z administracji centralnej przeznaczone na zadania zlecone.

3. Prawie połowa samorządów nie zrealizowała obowiązku udzielenia informacji w trybie informacji publicznej.

Blisko 48% samorządów (łącznie powiatowych oraz gminnych/miejskich) nie udzieliło odpowiedzi w trybie informacji publicznej. Jest to bardzo wysoki i niepokojący wskaźnik, nie wiadomo z czego wynikający.

4. Nie wszystkie samorządy dopełniły obowiązku uchwalenia i upublicznienia programów współpracy z organizacjami pozarządowymi.

Brak programów współpracy lub możliwości dotarcia do nich dotyczy mniej niż 4% ogółu samorządów. Stosowne służby powinny dokonać weryfikacji samorządów, które nie posiadają uchwalonych – lub nie ma możliwości dotarcia i weryfikacji – uchwał o programach współpracy z organizacjami pozarządowymi celem dopełnienia przez te JST obowiązku prawnych.

5. Programy współpracy powinny zawierać bardziej szczegółowe informacje.

W zdecydowanej większości programów współpracy brak klarownego podziału środków na poszczególne obszary pożytku publicznego (1 na 27 programów współpracy posiadał szczegółowo rozgraniczone kwoty w poszczególnych obszarach). Taka sytuacja nie tylko utrudnia zbieranie i analizowanie szczegółowych danych, ale także daje nieprecyzyjny obraz współpracy finansowej pomiędzy JST i sektorem obywatelskim. Kwestia ta powinna zostać uszczegółowiona

przez stosowne organy legislacyjne na poziomie krajowym w taki sposób, aby m.in. było możliwe przedstawienie wielkości nakładów na współpracę finansową w poszczególnych obszarach pożytku publicznego.

6. Przygotowanie i wdrożenie rozwiązań pozwalających na bardziej systematyczne zbieranie, agregowanie, analizowanie oraz prezentowanie danych.

Brak odpowiedniego mechanizmu zbierania, przetwarzania i publikowania danych związanych m.in. ze współpracą finansową JST i sektora obywatelskiego powoduje brak możliwości szybkiej analizy sytuacji. Dane zebrane i zaprezentowane po roku czy dwóch latach od zaistnienia zmian w wysokości współpracy finansowej między JST i sektorem obywatelskim utrudniają m.in. możliwość bieżącej analizy sytuacji a także obserwowanie zachodzących procesów we wzajemnych relacjach. Dane powinny być zbierane w formie cyklicznych, corocznych raportów, dostępnych publicznie dla wszystkich zainteresowanych.

W ramach rekomendacji dla dalszego procesu badawczego należy uwzględnić konieczność poszerzenia obszaru badawczego.

Prowadząc dalsze analizy programów współpracy JST z organizacjami pozarządowymi, należy zebrać dane ze sprawozdań z ich realizacji, jak i innych dokumentów (np. budżetów samorządów) dających pełniejszy obraz współpracy finansowej pomiędzy JST a sektorem obywatelskim. Szczególnie ważnym aspektem byłaby weryfikacja wyłaniającego się z programów współpracy obrazu zmian zachodzących na poziomie finansowania poszczególnych obszarów pożytku publicznego i analiza ich następstw.

Komentarz do wniosków

NIW-CRSO

Dotychczas uwaga środowiska organizacji pozarządowych oraz organów administracji publicznej skoncentrowana była głównie na programach współpracy z organizacjami pozarządowymi przyjmowanymi na szczeblu centralnym oraz regionalnym. Programy ministrów i wojewodów były przedmiotem kontroli Najwyższej Izby Kontroli (NIK) pn. *Współpraca organów administracji rządowej z organizacjami pozarządowymi*¹⁰. Ogólnopolska Federacja Organizacji Pozarządowych (OFOP) we współpracy z czterema ministerstwami: Ministerstwem Gospodarki, Ministerstwem Kultury i Dziedzictwa Narodowego, Ministerstwem Sportu i Turystyki oraz Ministerstwem Sprawiedliwości realizowała projekt pn. *Programy dla zmiany – partycypacyjne tworzenie programów współpracy z organizacjami pozarządowymi na szczeblu centralnym* współfinansowany ze środków Unii Europejskiej w ramach Europejskiego Funduszu Społecznego w ramach Programu Operacyjnego Kapitał Ludzki¹¹. Ani w kontroli NIK, ani w projekcie Programy dla zmiany przedmiotem zainteresowania nie była wysokość środków planowanych na realizację programów. Celem projektu *Program dla zmiany* było opracowanie i skonsultowanie założeń do programów współpracy ministrów z organizacjami pozarządowymi. Natomiast NIK oceniała m.in. czy kontrolowane programy współpracy odpowiadały wymogom określonym w ustawie z dnia 24 kwietnia 2003 r. o działalności pożytku publicznego i o wolontariacie i stwierdziła, że w przypadku programów jednorocznych zawierały one elementy wymienione w art. 5a ust. 4 w związku z art. 5b ust. 2 ustawy, a w tym wysokość środków planowanych na

realizację programu. Oznacza to, że badanie *Finansowanie organizacji pozarządowych przez jednostki samorządu terytorialnego w 2020 i 2021 r.* jest pionierskim przedsięwzięciem, w ramach którego spróbowano uzupełnić istotną lukę w wiedzy o programach współpracy.

Zadanie jakie NIW-CRSO postawił przed Fundacją M.A.P.A. Obywatelska okazało się nie tylko ambitne, ale również – ze względu na powszechne praktyki występujące podczas opracowywania programów współpracy – bardzo trudne. Podczas kontroli NIK w programach ministerialnych i wojewódzkich stwierdzono zjawiska, które jak się okazało, występują również w programach powiatów, miast oraz gmin i znacząco oddziałują na możliwość analizy wysokości środków finansowych zapisanych w programach i dokonywanie ich porównań w dwóch kolejnych latach. Po pierwsze niestety zdarza się, że gminy, miasta i powiaty nie wywiązują się z ustawowego obowiązku przyjęcia programu współpracy i/lub opublikowania go w BIP. Po drugie obowiązywanie wieloletniego programu często oznacza, że brakuje w nim informacji o środkach finansowych przeznaczonych na współpracę; również JST przyjmującym roczne programy zdarzają się zaniechać zamieszczenia w nich planu środków lub planować wyłącznie pozafinansowe formy współpracy z organizacjami pozarządowymi. Skromne dane na temat podziału kwot przeznaczonych na współpracę z organizacjami na poszczególne obszary pożytku publicznego, które znalazły się w tym raporcie nie powinny dziwić gdy weźmie się pod uwagę, że ustalenia kontrolne poczynione

przez NIK dostarczają jeszcze mniej wiedzy o głównych obszarach dotowania zadań publicznych przez województwa w ramach programów współpracy¹².

Wymienione okoliczności w znacznym stopniu utrudniły wyciągnięcie z badania istotnych wniosków na temat zmiany poziomu finansowania organizacji pozarządowych przez JST, która miała zająć pod wpływem pandemii COVID-19. Niemniej jednak zgromadzone dane w skali całego kraju nie potwierdziły obaw tych przedstawicieli sektora pozarządowego, którzy sądzą, że samorządy przewidując znaczący spadek przychodów dokonają drastycznych cięć środków na współpracę finansową.

Autorzy raportu z pewnością słusznie skonstatowali, że wyniki analizy środków finansowych zapisanych w programach powinny zostać zweryfikowane w oparciu o dane finansowe zawarte w sprawozdaniach z realizacji programów. Niestety można się spodziewać, że skoro stwierdzone przez NIK słabe strony programów współpracy przyjmowanych przez ministrów i wojewodów zostały zidentyfikowane w badaniu pn. *Finansowanie organizacji pozarządowych przez jednostki samorządu terytorialnego w 2020 i 2021 r.* również w programach powiatowych i gminnych, to także problemy związane ze sprawozdaniami dadzą o sobie znać na szczeblu samorządowym. Przepisy ustawy o działalności pożytku publicznego i o wolontariacie nie określają jakie dane powinny zostać ujęte w sprawozdaniach z realizacji programu współpracy, w związku z tym należy spodziewać się, że część z JST

korzysta ze swobody pozostawionej przez ustawodawcę i nie zamieszcza w sprawozdaniach danych finansowych; w takich przypadkach należałoby szukać ich w sprawozdaniach z wykonania budżetu JST. Istotne jest również to, że w przypadku wystąpienia nieścisłości lub nierzetelności danych finansowych w sprawozdaniach badacze nie będą dysponować takimi narzędziami weryfikacji danych jakimi mogą posłużyć się instytucje kontrolne. Należy też mieć na uwadze, że ewentualna weryfikacja planów finansowych na podstawie sprawozdań finansowych będzie się ograniczała do analizy liczby i wartości udzielonych dotacji i nie pozwoli na wyciąganie wniosków na temat stopnia osiągnięcia celów założonych w tych dokumentach i efektów zleczanych organizacjom pozarządowym. Realizacja takiego zamierzenia badawczego na podstawie analizy programów i sprawozdań byłoby możliwe jedynie pod warunkiem określenia w nich wskaźników i mierników pozwalających realnie ocenić realizację celów programu lecz autorzy programów nie formułują dla nich wskaźników, ponieważ ustawa tego od nich nie wymaga.

¹⁰ Informacja o wynikach kontroli „Współpraca organów administracji rządowej z organizacjami pozarządowymi”, KAP.430.002.2021; nr ewid. 17/2021/P/20/006/KAP, <https://www.nik.gov.pl/plik/id,24129,vp,26871.pdf> [dostęp: 1.09.2021 r.]

¹¹ Programy dla zmiany – partycypacyjne tworzenie programów współpracy z organizacjami pozarządowymi na szczeblu centralnym, <https://ofop.eu/programy-dla-zmiany-partycypacyjne-tworzenie-programow-wspolpracy-z-organizacjami-pozarządowymi-na-szczeblu-centralnym/> [dostęp: 1.09.2021 r.]

¹² Por. Informacja o wynikach kontroli „Współpraca organów administracji rządowej z organizacjami pozarządowymi”, KAP.430.002.2021; nr ewid. 17/2021/P/20/006/KAP, s. 42 [dostęp: 1.09.2021 r.]

Załączniki



Nazwa JST	Kwoty w programach w 2020 r. (zł)	Kwoty w programach w 2021 r. (zł)	Zmiana kwot w programach w 2021 i 2020 r. (zł)	Zmiana kwot w programach w 2021 i 2020 r. (%)	Zmiana kwot w programach w 2021 i 2020 z uwzględnieniem inflacji (%)
Abramów	40,000.00	35,000.00	-5,000.00	-13	-15.90
Adamów	121,300.00	119,000.00	-2,300.00	-2	-5.30
Adamów	120,000.00	100,000.00	-20,000.00	-17	-20.07
Adamówka	347,660.00	327,660.00	-20,000.00	-6	-9.15
Aleksandrów	60,000.00	60,000.00	0.00	0	-3.40
Aleksandrów Drugi	65,000.00	65,000.00	0.00	0	-3.40
Aleksandrów Kujawski	47,000.00	55,000.00	8,000.00	17	13.62
Aleksandrów Kujawski	166,000.00	100,000.00	-66,000.00	-40	-43.16
Aleksandrów Łódzki	2,000,000.00	2,000,000.00	0.00	0	-3.40
Alwernia	189,000.00	433,000.00	244,000.00	129	125.70
Andrespol	250,000.00	260,000.00	10,000.00	4	0.60
Andrychów	1,200,000.00	1,200,000.00	0.00	0	-3.40
Annopol	166,000.00	190,000.00	24,000.00	14	11.06
Augustów	730,000.00	730,000.00	0.00	0	-3.40
Augustów	35,000.00	35,000.00	0.00	0	-3.40
Babiak	114,000.00	114,000.00	0.00	0	-3.40
Babice	250,000.00	250,000.00	0.00	0	-3.40
Babimost	182,500.00	172,000.00	-10,500.00	-6	-9.15
Baborów	120,000.00	120,000.00	0.00	0	-3.40
BABOSZEWO	160,000.00	160,000.00	0.00	0	-3.40
Bačkowie	30,000.00	30,000.00	0.00	0	-3.40
Bakałarzewo	3,000.00	3,000.00	0.00	0	-3.40
Banie	200,000.00	230,000.00	30,000.00	15	11.60
Banie Mazurskie	55,000.00	45,000.00	-10,000.00	-18	-21.58
Baranowo	22,000.00	50,000.00	28,000.00	127	123.87
Baranów	0.00	10,000.00	10,000.00	0	-3.40
Baranów	400,000.00	400,000.00	0.00	0	-3.40
Baranów	70,000.00	70,000.00	0.00	0	-3.40
Baranów Sandomierski	30,000.00	25,000.00	-5,000.00	-17	-20.07
Barciany	110,000.00	110,000.00	0.00	0	-3.40
Barcin	100,000.00	80,000.00	-20,000.00	-20	-23.40
Barczewo	318,500.00	368,000.00	49,500.00	16	12.14
Bardo	190,000.00	190,000.00	0.00	0	-3.40
Bargłów Kościelny	50,000.00	50,000.00	0.00	0	-3.40
Barlinek	350,000.00	300,000.00	-50,000.00	-14	-17.69
Bartniczka	0.00	0.00	0.00	0	-3.40
Bartoszyce	105,197.00	124,000.00	18,803.00	18	14.47
Bartoszyce	490,000.00	490,000.00	0.00	0	-3.40
Baruchowo	4,000.00	4,000.00	0.00	0	-3.40
Barwice	190,000.00	190,000.00	0.00	0	-3.40
Batorz	30,000.00	30,000.00	0.00	0	-3.40

Batów	2,000.00	2,000.00	0.00	0	-3.40
Bądkowo	10,000.00	10,000.00	0.00	0	-3.40
Bedlno	60,500.00	70,000.00	9,500.00	16	12.30
Bejsce	50,000.00	55,000.00	5,000.00	10	6.60
Bełchatów	1,713,000.00	1,200,900.00	-512,100.00	-30	-33.29
Bełchatów	0.00	45,000.00	45,000.00	0	-3.40
BELŻEC	60,000.00	70,000.00	10,000.00	17	13.27
Bełżyce	200,000.00	90,000.00	-110,000.00	-55	-58.40
Besko	5,000.00	5,000.00	0.00	0	-3.40
Bestwina	200,000.00	200,000.00	0.00	0	-3.40
Będków	15,000.00	19,000.00	4,000.00	27	23.27
Będzin	948,329.00	940,487.00	-7,842.00	-1	-4.23
Będzino	296,964.00	902,625.00	605,661.00	204	200.55
Biała	108,570.00	138,320.00	29,750.00	27	24.00
Biała	310,000.00	310,000.00	0.00	0	-3.40
Biała	335,000.00	335,000.00	0.00	0	-3.40
Biała Piska	300,000.00	350,000.00	50,000.00	17	13.27
Biała Podlaska	4,174,350.00	4,184,921.00	10,571.00	0	-3.15
Biała Podlaska	30,000.00	30,000.00	0.00	0	-3.40
Biała Rawska	192,000.00	202,000.00	10,000.00	5	1.81
Białaczów	118,000.00	123,000.00	5,000.00	4	0.84
Białe Błota	460,000.00	747,455.00	287,455.00	62	59.09
Białobrzegi	275,000.00	308,000.00	33,000.00	12	8.60
Białobrzegi	210,842.00	210,842.00	0.00	0	-3.40
Białogard	657,000.00	800,700.00	143,700.00	22	18.47
Białogard	60,000.00	62,000.00	2,000.00	3	-0.07
Białowieża	0.00	0.00	0.00	0	-3.40
Biały Bór	108,000.00	108,000.00	0.00	0	-3.40
Biały Dunajec	120,000.00	90,000.00	-30,000.00	-25	-28.40
Białystok	30,000,000.00	30,000,000.00	0.00	0	-3.40
Biecz	3,684,166.00	2,500,000.00	-1,184,166.00	-32	-35.54
Bielawa	1,380,000.00	1,170,000.00	-210,000.00	-15	-18.62
Bielawy	60,000.00	60,000.00	0.00	0	-3.40
Bielice	40,000.00	45,000.00	5,000.00	13	9.10
Bieliny	160,000.00	160,000.00	0.00	0	-3.40
Bielsk Podlaski	0.00	0.00	0.00	0	-3.40
Bielsk Podlaski	290,000.00	279,840.00	-10,160.00	-4	-6.90
Bielsko-Biała	6,000,000.00	5,000,000.00	-1,000,000.00	-17	-20.07
Bierawa	385,000.00	380,000.00	-5,000.00	-1	-4.70
Bieruń	500,000.00	371,500.00	-128,500.00	-26	-29.10
Bierutów	148,000.00	151,000.00	3,000.00	2	-1.37
Bierzwnik	0.00	90,000.00	90,000.00	0	-3.40
Biesiekierz	169,000.00	163,000.00	-6,000.00	-4	-6.95
Biłgoraj	2,205,000.00	2,350,000.00	145,000.00	7	3.18
Biłgoraj	410,000.00	410,000.00	0.00	0	-3.40

Bircza	0.00	0.00	0.00	0	-3.40
Biskupiec	1,488,000.00	1,805,000.00	317,000.00	21	17.90
Biskupiec	120,000.00	140,000.00	20,000.00	17	13.27
Biszczka	67,000.00	65,000.00	-2,000.00	-3	-6.39
Bisztynek	112,073.00	114,000.00	1,927.00	2	-1.68
Blachownia	300,000.00	250,000.00	-50,000.00	-17	-20.07
Bledzew	50,500.00	51,000.00	500.00	1	-2.41
Blizanów	0.00	75,000.00	75,000.00	0	-3.40
Blizyn	100,000.00	90,000.00	-10,000.00	-10	-13.40
Błaszki	60,000.00	60,000.00	0.00	0	-3.40
Błazowa	264,600.00	219,600.00	-45,000.00	-17	-20.41
Błędów	60,000.00	60,000.00	0.00	0	-3.40
Błonie	1,500,000.00	1,000,000.00	-500,000.00	-33	-36.73
Bobolice	0.00	0.00	0.00	0	-3.40
Bobowa	2,780,951.00	2,866,642.00	85,691.00	3	-0.32
Bobowo	30,000.00	25,000.00	-5,000.00	-17	-20.07
Bobrowice	110,000.00	110,000.00	0.00	0	-3.40
Bobrowniki	30,000.00	30,000.00	0.00	0	-3.40
Bobrowniki	60,000.00	60,000.00	0.00	0	-3.40
Bobrowo	0.00	0.00	0.00	0	-3.40
Bochnia	110,000.00	110,000.00	0.00	0	-3.40
Bochnia	532,000.00	525,000.00	-7,000.00	-1	-4.72
Boćki	30,000.00	20,000.00	-10,000.00	-33	-36.73
Bodzentyn	370,000.00	270,000.00	-100,000.00	-27	-30.43
Bogatynia	400,000.00	504,415.00	104,415.00	26	22.70
Bogdaniec	30,000.00	30,000.00	0.00	0	-3.40
Bogoria	22,000.00	22,000.00	0.00	0	-3.40
Boguchwała	300,000.00	300,000.00	0.00	0	-3.40
Boguszów-Gorce	150,000.00	150,000.00	0.00	0	-3.40
Bojadła	26,500.00	26,500.00	0.00	0	-3.40
Bojanowo	20,000.00	20,000.00	0.00	0	-3.40
Bojanów	147,000.00	173,000.00	26,000.00	18	14.29
Bojszowy	25,000.00	25,000.00	0.00	0	-3.40
Bolesław	22,000.00	22,000.00	0.00	0	-3.40
Bolesław	20,000.00	20,000.00	0.00	0	-3.40
Bolesławiec	1,267,000.00	1,032,000.00	-235,000.00	-19	-21.95
Bolesławiec	110,000.00	110,000.00	0.00	0	-3.40
Bolesławiec	350,000.00	350,000.00	0.00	0	-3.40
Boleszkowice	130,000.00	130,000.00	0.00	0	-3.40
Bolimów	45,000.00	45,000.00	0.00	0	-3.40
Bolków	157,000.00	170,000.00	13,000.00	8	4.88
Boniewo	2,000.00	2,000.00	0.00	0	-3.40
Borek Wilkp.	131,000.00	99,000.00	-32,000.00	-24	-27.83
Borki	100,000.00	120,000.00	20,000.00	20	16.60
Borkowice	75,000.00	75,000.00	0.00	0	-3.40

Borne Sulinowo	224,700.00	220,250.00	-4,450.00	-2	-5.38
Boronów	54,300.00	34,300.00	-20,000.00	-37	-40.23
Borowa	20,000.00	20,000.00	0.00	0	-3.40
Borowie	20,000.00	20,000.00	0.00	0	-3.40
Borów	91,800.00	137,500.00	45,700.00	50	46.38
Borzechów	96,000.00	84,000.00	-12,000.00	-13	-15.90
Borzęcin	210,000.00	210,000.00	0.00	0	-3.40
Borzycuchom	119,000.00	135,000.00	16,000.00	13	10.05
Bralin	110,000.00	130,000.00	20,000.00	18	14.78
Branice	190,000.00	190,000.00	0.00	0	-3.40
Braniewo	55,000.00	51,750.00	-3,250.00	-6	-9.31
Braniewo	127,000.00	160,000.00	33,000.00	26	22.58
Brańsk	18,000.00	20,000.00	2,000.00	11	7.71
Brańsk	0.00	0.00	0.00	0	-3.40
Brańszczyk	30,000.00	30,000.00	0.00	0	-3.40
Brąszewice	41,000.00	41,000.00	0.00	0	-3.40
Brenna	67,000.00	42,000.00	-25,000.00	-37	-40.71
Brochów	110,000.00	0.00	-110,000.00	-100	-103.40
Brodnica	2,304,800.00	1,830,000.00	-474,800.00	-21	-24.00
Brodnica	30,000.00	30,000.00	0.00	0	-3.40
Brodnica	30,000.00	30,000.00	0.00	0	-3.40
Brody	165,000.00	165,000.00	0.00	0	-3.40
Brody	0.00	77,000.00	77,000.00	0	-3.40
Brojce	0.00	230,000.00	230,000.00	0	-3.40
Brok	0.00	5,000.00	5,000.00	0	-3.40
Brudzeń Duży	0.00	0.00	0.00	0	-3.40
Brudzew	23,000.00	23,000.00	0.00	0	-3.40
Brusy	282,400.00	282,400.00	0.00	0	-3.40
Brwinów	350,000.00	350,000.00	0.00	0	-3.40
Brzeg	1,500,000.00	2,600,000.00	1,100,000.00	73	69.93
Brzeg Dolny	0.00	645,000.00	645,000.00	0	-3.40
Brzesko	800,000.00	900,000.00	100,000.00	13	9.10
Brzeszcze	768,750.00	782,588.00	13,838.00	2	-1.60
Brześć Kujawski	400,000.00	400,000.00	0.00	0	-3.40
Brzeziny	221,500.00	266,000.00	44,500.00	20	16.69
Brzeziny	17,900.00	19,740.00	1,840.00	10	6.88
Brzeziny	85,000.00	30,000.00	-55,000.00	-65	-68.11
BRZEŹNICA	255,000.00	257,000.00	2,000.00	1	-2.62
Brzeźnio	0.00	0.00	0.00	0	-3.40
Brzeźno	63,500.00	49,000.00	-14,500.00	-23	-26.23
Brzostek	962,080.00	955,235.00	-6,845.00	-1	-4.11
Brzozie	0.00	5,000.00	5,000.00	0	-3.40
Brzozów	0.00	0.00	0.00	0	-3.40
Brzuze	36,000.00	30,000.00	-6,000.00	-17	-20.07
Brzyska	0.00	0.00	0.00	0	-3.40

Buczek	0.00	0.00	0.00	0	-3.40
Buczkowice	263,100.00	251,500.00	-11,600.00	-4	-7.81
Budry	10,000.00	10,000.00	0.00	0	-3.40
Budziszewice	25,000.00	25,000.00	0.00	0	-3.40
Budzów	124,300.00	124,300.00	0.00	0	-3.40
Budzyń	5,000.00	5,000.00	0.00	0	-3.40
Buk	190,000.00	190,000.00	0.00	0	-3.40
Bukowiec	12,000.00	12,000.00	0.00	0	-3.40
Bukowina Tatrzańska	70,000.00	70,000.00	0.00	0	-3.40
Bukowno	310,000.00	300,000.00	-10,000.00	-3	-6.63
Bukowsko	30,000.00	30,000.00	0.00	0	-3.40
Bulkowo	3,000.00	3,000.00	0.00	0	-3.40
Burzenin	51,000.00	57,000.00	6,000.00	12	8.36
Busko-Zdrój	300,000.00	350,000.00	50,000.00	17	13.27
BYCHAWA	269,300.00	275,800.00	6,500.00	2	-0.99
Byczyna	30,000.00	30,000.00	0.00	0	-3.40
Bydgoszcz	27,299,724.00	27,833,756.00	534,032.00	2	-1.44
Bystra Podhalańska	0.00	15,000.00	15,000.00	0	-3.40
Bystrzyca Kłodzka	330,000.00	264,000.00	-66,000.00	-20	-23.40
Bytnica	50,000.00	50,000.00	0.00	0	-3.40
Bytom	3,000,000.00	3,000,000.00	0.00	0	-3.40
Bytom Odrzański	0.00	0.00	0.00	0	-3.40
Bytoń	25,000.00	23,000.00	-2,000.00	-8	-11.40
Bytów	2,578,121.00	3,026,777.00	448,656.00	17	14.00
Cedry Wielkie	116,000.00	100,000.00	-16,000.00	-14	-17.19
Cedynia	10,000.00	10,000.00	0.00	0	-3.40
Ceglów	107,000.00	140,000.00	33,000.00	31	27.44
Cekcyn	110,000.00	125,000.00	15,000.00	14	10.24
Ceków	28,500.00	28,500.00	0.00	0	-3.40
Celestynów	260,000.00	266,000.00	6,000.00	2	-1.09
Ceranów	2,000.00	2,000.00	0.00	0	-3.40
Cewice	160,000.00	155,000.00	-5,000.00	-3	-6.53
Charsznica	0.00	0.00	0.00	0	-3.40
Chąśno	0.00	0.00	0.00	0	-3.40
Chelm Śląski	30,000.00	30,000.00	0.00	0	-3.40
Chelmek	83,000.00	80,000.00	-3,000.00	-4	-7.01
Chelmiec	220,000.00	220,000.00	0.00	0	-3.40
Chelmno	107,000.00	117,000.00	10,000.00	9	5.95
Chelmno	950,000.00	990,000.00	40,000.00	4	0.81
Chelmża	350,000.00	420,000.00	70,000.00	20	16.60
Chelmża	15,000.00	15,000.00	0.00	0	-3.40
Chęciny	17,000.00	30,000.00	13,000.00	76	73.07
Chłopice	64,000.00	64,000.00	0.00	0	-3.40
Chmielnik	60,500.00	60,500.00	0.00	0	-3.40
Chmielnik	80,000.00	80,000.00	0.00	0	-3.40

Radomsko	89,000.00	91,000.00	2,000.00	2.25	-1.15
Radziejów	20,000.00	20,000.00	0.00	0.00	-3.40
Radzyń Podlaski	185,020.00	185,020.00	0.00	0.00	-3.40
Rawa Mazowiecka	0.00	0.00	0.00	0.00	-3.40
Rawicz	158,020.00	158,020.00	0.00	0.00	-3.40
Ropczyce	126,060.00	126,060.00	0.00	0.00	-3.40
Rybnik	15,000.00	15,000.00	0.00	0.00	-3.40
Ryki	64,020.00	64,020.00	0.00	0.00	-3.40
Rypin	100,000.00	119,000.00	19,000.00	19.00	15.60
Rzeszów	18,000.00	18,000.00	0.00	0.00	-3.40
Sandomierz	34,000.00	50,000.00	16,000.00	47.06	43.66
Sanok	171,040.00	171,040.00	0.00	0.00	-3.40
Sejny	60,000.00	60,000.00	0.00	0.00	-3.40
Sępólno Krajeńskie	20,000.00	20,000.00	0.00	0.00	-3.40
Siedlce	392,000.00	600,000.00	208,000.00	53.06	49.66
Siemiatycze	104,020.00	104,020.00	0.00	0.00	-3.40
Sieradz	1,288,280.00	1,388,280.00	100,000.00	7.76	4.36
Sierpc	100,000.00	120,000.00	20,000.00	20.00	16.60
Skarżysko-Kamienna	71,000.00	91,000.00	20,000.00	28.17	24.77
Skierniewice	79,020.00	79,020.00	0.00	0.00	-3.40
Sławno	43,000.00	99,020.00	56,020.00	130.28	126.88
Słubice	364,020.00	64,020.00	-300,000.00	-82.41	-85.81
Słupca	70,000.00	50,000.00	-20,000.00	-28.57	-31.97
Słupsk	3,173,616.00	3,176,880.00	3,264.00	0.10	-3.30
Sochaczew	25,000.00	25,000.00	0.00	0.00	-3.40
Sokołów Podlaski	124,020.00	127,020.00	3,000.00	2.42	-0.98
Sokółka	20,000.00	20,000.00	0.00	0.00	-3.40
Stalowa Wola	9,303,119.00	10,053,690.00	750,571.00	8.07	4.67
Starachowice	200,000.00	200,000.00	0.00	0.00	-3.40
Stargard	7,548,674.00	9,322,787.00	1,774,113.00	23.50	20.10
Starogard Gdański	3,533,360.00	4,215,570.00	682,210.00	19.31	15.91
Staszów	716,120.00	716,120.00	0.00	0.00	-3.40
Strzelce Krajeńskie	90,000.00	90,000.00	0.00	0.00	-3.40
Strzelce Opolskie	4,596,320.00	4,556,760.00	-39,560.00	-0.86	-4.26
Strzelin	10,000.00	10,000.00	0.00	0.00	-3.40
Strzyżów	128,740.00	133,040.00	4,300.00	3.34	-0.06
Sucha Beskidzka	3,932,640.00	2,971,143.00	-961,497.00	-24.45	-27.85
Sulęcín	64,020.00	64,020.00	0.00	0.00	-3.40
Suwałki	120,020.00	121,520.00	1,500.00	1.25	-2.15
Szamotuły	100,000.00	100,000.00	0.00	0.00	-3.40
Szczecinek	290,360.00	288,360.00	-2,000.00	-0.69	-4.09
Szczytno	236,000.00	236,000.00	0.00	0.00	-3.40
Sztum	129,020.00	129,020.00	0.00	0.00	-3.40
Szydłowiec	0.00	0.00	0.00	0.00	-3.40
Śrem	0.00	100,000.00	100,000.00	0.00	-3.40

Chmielno	100,000.00	100,000.00	0.00	0	-3.40
Chocianów	319,000.00	300,000.00	-19,000.00	-6	-9.36
Chociwel	278,200.00	319,550.00	41,350.00	15	11.46
Chocz	60,000.00	60,000.00	0.00	0	-3.40
Choczewo	80,000.00	76,000.00	-4,000.00	-5	-8.40
Chodel	45,000.00	45,000.00	0.00	0	-3.40
Chodkowo	70,000.00	70,000.00	0.00	0	-3.40
Chodów	15,000.00	15,000.00	0.00	0	-3.40
Chodzież	0.00	6,000.00	6,000.00	0	-3.40
Chodzież	566,070.00	518,723.00	-47,347.00	-8	-11.76
Chojna	1,000.00	1,000.00	0.00	0	-3.40
Chojnice	3,107,860.00	3,416,710.00	308,850.00	10	6.54
Chojnice	405,000.00	540,000.00	135,000.00	33	29.93
Chojnów	260,000.00	260,000.00	0.00	0	-3.40
Chojnów	199,000.00	199,000.00	0.00	0	-3.40
Chorkówka	0.00	403,000.00	403,000.00	0	-3.40
Choroszcz	173,500.00	181,000.00	7,500.00	4	0.92
Chorzele	10,000.00	10,000.00	0.00	0	-3.40
Chorzów	10,457,756.00	10,162,367.00	-295,389.00	-3	-6.22
Choszczno	261,000.00	261,000.00	0.00	0	-3.40
Chotcza	34,000.00	39,500.00	5,500.00	16	12.78
Chrzanów	30,000.00	30,000.00	0.00	0	-3.40
Chrzanów	900,000.00	900,000.00	0.00	0	-3.40
Chrzastowice	378,000.00	378,000.00	0.00	0	-3.40
Chrzypsko Wielkie	37,500.00	60,500.00	23,000.00	61	57.93
Chynów	0.00	0.00	0.00	0	-3.40
Ciasna	210,000.00	210,000.00	0.00	0	-3.40
Ciechanowiec	690,000.00	690,000.00	0.00	0	-3.40
Ciechanów	1,100,000.00	1,000,000.00	-100,000.00	-9	-12.49
Ciechanów	21,000.00	30,350.00	9,350.00	45	41.12
Ciechocin	40,000.00	40,000.00	0.00	0	-3.40
Ciechocinek	150,000.00	234,650.00	84,650.00	56	53.03
Cielądz	14,912,000.00	14,912,000.00	0.00	0	-3.40
Ciepielów	0.00	0.00	0.00	0	-3.40
Cieplowody	48,800.00	48,800.00	0.00	0	-3.40
Cieszanów	145,000.00	145,000.00	0.00	0	-3.40
Cieszków	85,000.00	85,000.00	0.00	0	-3.40
Cieszyn	1,505,000.00	1,505,000.00	0.00	0	-3.40
Ciężkowice	0.00	0.00	0.00	0	-3.40
Ciężkowice	0.00	0.00	0.00	0	-3.40
Cisek	200,000.00	200,000.00	0.00	0	-3.40
Cisna	0.00	0.00	0.00	0	-3.40
Cmolas	0.00	0.00	0.00	0	-3.40
Cybinka	150,000.00	133,000.00	-17,000.00	-11	-14.73
Cyców	100,000.00	100,000.00	0.00	0	-3.40
Czajków	149,500.00	189,131.00	39,631.00	27	23.11

Czaplinek	150,000.00	150,000.00	0.00	0	-3.40
Czarna	40,000.00	20,000.00	-20,000.00	-50	-53.40
Czarna	8,000.00	0.00	-8,000.00	-100	-103.40
Czarna	30,000.00	20,000.00	-10,000.00	-33	-36.73
Czarna Białostocka	102,800.00	102,800.00	0.00	0	-3.40
Czarna Dąbrówka	113,800.00	117,600.00	3,800.00	3	-0.06
Czarna Woda	40,000.00	20,000.00	-20,000.00	-50	-53.40
Czarne	275,000.00	238,800.00	-36,200.00	-13	-16.56
Czarnia	10,000.00	10,000.00	0.00	0	-3.40
Czarnków	242,256.00	253,000.00	10,744.00	4	1.03
Czarnków	350,000.00	350,000.00	0.00	0	-3.40
Czarnocin	70,000.00	48,000.00	-22,000.00	-31	-34.83
Czarnocin	0.00	0.00	0.00	0	-3.40
Czarnożyły	50,000.00	50,000.00	0.00	0	-3.40
Czarny Bór	50,000.00	50,000.00	0.00	0	-3.40
Czarny Dunajec	550,000.00	550,000.00	0.00	0	-3.40
Czastary	35,000.00	38,500.00	3,500.00	10	6.60
Czchów	30,000.00	50,000.00	20,000.00	67	63.27
Czechowice-Dziedzice	597,000.00	597,000.00	0.00	0	-3.40
Czeladź	887,000.00	735,000.00	-152,000.00	-17	-20.54
Czemierniki	50,000.00	50,000.00	0.00	0	-3.40
Czempiń	76,000.00	56,000.00	-20,000.00	-26	-29.72
Czeremcha	65,000.00	65,000.00	0.00	0	-3.40
Czermin	20,000.00	20,000.00	0.00	0	-3.40
Czermin	97,600.00	100,000.00	2,400.00	2	-0.94
Czernica	395,000.00	420,000.00	25,000.00	6	2.93
Czernice Borowe	10,000.00	10,000.00	0.00	0	-3.40
Czernichów	150,000.00	170,000.00	20,000.00	13	9.93
CZERNICHÓW	52,000.00	52,000.00	0.00	0	-3.40
Czerniejewo	212,500.00	212,000.00	-500.00	-0	-3.64
Czerniewice	100,000.00	110,000.00	10,000.00	10	6.60
Czernikowo	90,000.00	95,000.00	5,000.00	6	2.16
Czersk	386,000.00	520,000.00	134,000.00	35	31.32
Czerwieńsk	200,000.00	212,000.00	12,000.00	6	2.60
Czerwieńsk nad Wisłą	10,000.00	10,000.00	0.00	0	-3.40
Czerwionka-Leszczyny	1,425,150.00	1,139,300.00	-285,850.00	-20	-23.46
Czerwona Górka	35,000.00	40,000.00	5,000.00	14	10.89
Czerwonak	126,000.00	140,000.00	14,000.00	11	7.71
Czerwonka	1,000.00	1,000.00	0.00	0	-3.40
Częstochowa	24,091,885.00	27,716,720.00	3,624,835.00	15	11.65
CZŁOPA	110,000.00	120,000.00	10,000.00	9	5.69
Człuchów	403,500.00	480,000.00	76,500.00	19	15.56
Człuchów	370,000.00	370,000.00	0.00	0	-3.40
Czosnów	321,500.00	255,000.00	-66,500.00	-21	-24.08
Czudec	0.00	0.00	0.00	0	-3.40

Czyże	0.00	0.00	0.00	0	-3.40
Czyżew	0.00	0.00	0.00	0	-3.40
Ćmielów	13,500.00	13,000.00	-500.00	-4	-7.10
Daleszyce	250,000.00	250,000.00	0.00	0	-3.40
Dalików	58,000.00	64,000.00	6,000.00	10	6.94
Damasławek	6,360.00	6,360.00	0.00	0	-3.40
Damnica	153,000.00	153,000.00	0.00	0	-3.40
Darłowo	340,000.00	300,000.00	-40,000.00	-12	-15.16
DARŁOWO	300,000.00	450,000.00	150,000.00	50	46.60
Daszyna	25,000.00	25,000.00	0.00	0	-3.40
Dąbie	35,000.00	35,000.00	0.00	0	-3.40
Dąbie	22,000.00	22,000.00	0.00	0	-3.40
Dąbrowa	450,000.00	250,000.00	-200,000.00	-44	-47.84
Dąbrowa	15,000.00	10,000.00	-5,000.00	-33	-36.73
Dąbrowa Białostocka	223,000.00	219,000.00	-4,000.00	-2	-5.19
Dąbrowa Biskupia	57,000.00	57,000.00	0.00	0	-3.40
Dąbrowa Chelmińska	95,000.00	5,000.00	-90,000.00	-95	-98.14
Dąbrowa Górnicza	6,101,280.00	5,993,860.00	-107,420.00	-2	-5.16
Dąbrowa Tarnowska	180,000.00	160,000.00	-20,000.00	-11	-14.51
Dąbrowa Zielona	50,000.00	50,000.00	0.00	0	-3.40
Dąbrowice	10,000.00	10,000.00	0.00	0	-3.40
Dąbrówka	119,000.00	65,000.00	-54,000.00	-45	-48.78
Dąbrówno	104,500.00	105,000.00	500.00	0	-2.92
Debrzno	60,000.00	60,000.00	0.00	0	-3.40
Deszczno	90,000.00	100,000.00	10,000.00	11	7.71
Dębe Wielkie	200.00	200.00	0.00	0	-3.40
Dębica	250,000.00	250,000.00	0.00	0	-3.40
Dębica	1,300,000.00	1,000,000.00	-300,000.00	-23	-26.48
Dęblin	72,000.00	72,000.00	0.00	0	-3.40
Dębica Kaszubska	228,825.00	150,000.00	-78,825.00	-34	-37.85
Dębno	850,000.00	1,000,000.00	150,000.00	18	14.25
Dębowa Kłoda	80,000.00	80,000.00	0.00	0	-3.40
Dębowa Łąka	0.00	0.00	0.00	0	-3.40
Dębowiec	135,000.00	140,000.00	5,000.00	4	0.30
Dębowiec	0.00	40,000.00	40,000.00	0	-3.40
Długosiodło	80,000.00	0.00	-80,000.00	-100	-103.40
Dłutów	50,000.00	50,000.00	0.00	0	-3.40
Dmosin	57,300.00	57,940.00	640.00	1	-2.28
Dobczyce	528,000.00	528,000.00	0.00	0	-3.40
Dobiegniew	90,000.00	90,000.00	0.00	0	-3.40
Dobra	65,000.00	65,000.00	0.00	0	-3.40
Dobra	160,000.00	180,000.00	20,000.00	13	9.10
Dobra	150,000.00	150,000.00	0.00	0	-3.40
Dobra	265,000.00	265,000.00	0.00	0	-3.40
Dobrcz	135,000.00	195,000.00	60,000.00	44	41.04
Dobre	5,000.00	5,000.00	0.00	0	-3.40

Dobre Miasto	50,000.00	47,500.00	-2,500.00	-5	-8.40
Dobrodzień	282,000.00	320,500.00	38,500.00	14	10.25
Dobromierz	90,000.00	90,000.00	0.00	0	-3.40
Dobroń	6,000.00	6,000.00	0.00	0	-3.40
DOBROSZYCE	20,000.00	20,000.00	0.00	0	-3.40
Dobryszycy	92,000.00	45,000.00	-47,000.00	-51	-54.49
Dobrzany	80,000.00	90,000.00	10,000.00	13	9.10
Dobrzeń Wielki	500,000.00	555,000.00	55,000.00	11	7.60
Dobrzyca	37,000.00	37,000.00	0.00	0	-3.40
Dobrzyniewo Duże	20,000.00	20,000.00	0.00	0	-3.40
Dobrzyń nad Wisłą	20,000.00	20,000.00	0.00	0	-3.40
Dolice	380,000.00	596,000.00	216,000.00	57	53.44
Dolsk	10,000.00	10,000.00	0.00	0	-3.40
Dołhobyczów	35,000.00	35,000.00	0.00	0	-3.40
Domanice	27,500.00	7,500.00	-20,000.00	-73	-76.13
Domaniewice	8,000.00	8,000.00	0.00	0	-3.40
Domaniów	91,000.00	96,000.00	5,000.00	5	2.09
Domaradz	0.00	0.00	0.00	0	-3.40
Domaszowice	50,000.00	50,000.00	0.00	0	-3.40
Dominowo	12,000.00	8,000.00	-4,000.00	-33	-36.73
Dominów	197,000.00	177,000.00	-20,000.00	-10	-13.55
DOPIEWO	1,045,000.00	1,045,000.00	0.00	0	-3.40
Dorohusk	100,000.00	100,000.00	0.00	0	-3.40
Doruchów	76,000.00	80,000.00	4,000.00	5	1.86
Dragacz	0.00	0.00	0.00	0	-3.40
Drawno	165,000.00	151,000.00	-14,000.00	-8	-11.88
Drawsko	115,700.00	128,500.00	12,800.00	11	7.66
Drawsko Pomorskie	430,000.00	430,000.00	0.00	0	-3.40
DRELÓW	5,000.00	5,000.00	0.00	0	-3.40
Drezdenko	0.00	0.00	0.00	0	-3.40
Drobin	135,500.00	150,000.00	14,500.00	11	7.30
Drohiczyn	10,000.00	10,000.00	0.00	0	-3.40
Drużbice	65,000.00	50,000.00	-15,000.00	-23	-26.48
Drwinia	9,000.00	9,000.00	0.00	0	-3.40
Drzewica	254,000.00	254,000.00	0.00	0	-3.40
Drzycim	70,000.00	70,000.00	0.00	0	-3.40
Dubeninki	15,000.00	15,000.00	0.00	0	-3.40
Dubiecko	75,000.00	60,000.00	-15,000.00	-20	-23.40
Dubienka	0.00	0.00	0.00	0	-3.40
Dukla	300,000.00	300,000.00	0.00	0	-3.40
Duszniki	189,000.00	204,700.00	15,700.00	8	4.91
Duszniki-Zdrój	162,000.00	160,000.00	-2,000.00	-1	-4.63
Dwikozy	160,000.00	180,000.00	20,000.00	13	9.10
Dydnia	343,000.00	373,000.00	30,000.00	9	5.35
Dygowo	5,000.00	5,000.00	0.00	0	-3.40

Dynów	0.00	0.00	0.00	0	-3.40
Dynów	85,000.00	90,000.00	5,000.00	6	2.48
Dywity	330,000.00	340,000.00	10,000.00	3	-0.37
Dziadkowice	10,000.00	10,000.00	0.00	0	-3.40
Dziadowa Kłoda	20,000.00	18,000.00	-2,000.00	-10	-13.40
Działdowo	15,000.00	15,000.00	0.00	0	-3.40
Działoszyce	10,000.00	30,000.00	20,000.00	200	196.60
Działoszyn	80,000.00	80,000.00	0.00	0	-3.40
Dziemiany	13,000.00	13,000.00	0.00	0	-3.40
Dzierżania	15,000.00	15,000.00	0.00	0	-3.40
Dzierzgoń	46,000.00	46,000.00	0.00	0	-3.40
Dzierzgowo	10,000.00	10,000.00	0.00	0	-3.40
Dzierżonów	2,296,550.00	1,793,300.00	-503,250.00	-22	-25.31
Dzierżonów	100,000.00	100,000.00	0.00	0	-3.40
Dzikowiec	90,000.00	90,000.00	0.00	0	-3.40
Dziwnów	289,000.00	289,000.00	0.00	0	-3.40
Dzwola	135,000.00	135,000.00	0.00	0	-3.40
Dźwierzuty	16,759.00	18,420.00	1,661.00	10	6.51
Elbląg	32,500.00	32,500.00	0.00	0	-3.40
Elbląg	10,503,000.00	11,833,800.00	1,330,800.00	13	9.27
Elk	2,035,000.00	2,035,000.00	0.00	0	-3.40
Elk	90,000.00	90,000.00	0.00	0	-3.40
Fabianki	5,000.00	5,000.00	0.00	0	-3.40
Fajstławice	160,000.00	160,000.00	0.00	0	-3.40
Falków	50,000.00	53,000.00	3,000.00	6	2.60
Filipów	8,300.00	7,800.00	-500.00	-6	-9.42
Firlej	30,000.00	30,000.00	0.00	0	-3.40
Frampol	120,000.00	120,000.00	0.00	0	-3.40
Frombork	20,000.00	20,000.00	0.00	0	-3.40
Frysztak	463,000.00	605,600.00	142,600.00	31	27.40
Gać	41,000.00	41,000.00	0.00	0	-3.40
GALEWICE	85,000.00	85,000.00	0.00	0	-3.40
Garbatka-Letnisko	85,000.00	80,000.00	-5,000.00	-6	-9.28
Garbów	130,000.00	130,000.00	0.00	0	-3.40
Gardeja	15,000.00	15,000.00	0.00	0	-3.40
Garwolin	179,000.00	179,000.00	0.00	0	-3.40
Garwolin	700,000.00	649,000.00	-51,000.00	-7	-10.69
GASZOWICE	266,200.00	279,500.00	13,300.00	5	1.60
Gawłuszowice	20,000.00	15,000.00	-5,000.00	-25	-28.40
Gaworzyce	5,000.00	10,000.00	5,000.00	100	96.60
Gąbin	200,000.00	210,000.00	10,000.00	5	1.60
GĄSAWA	35,000.00	30,000.00	-5,000.00	-14	-17.69
Gdańsk	71,777,426.00	74,890,913.00	3,113,487.00	4	0.94
Gdów	355,000.00	355,000.00	0.00	0	-3.40
Gdynia	20,784,059.00	20,187,575.00	-596,484.00	-3	-6.27
Giby	5,000.00	4,000.00	-1,000.00	-20	-23.40

Gidle	50,000.00	50,000.00	0.00	0	-3.40
Gielniów	0.00	0.00	0.00	0	-3.40
Gierałtowice	200,000.00	200,000.00	0.00	0	-3.40
Gierzwałd	100,000.00	70,000.00	-30,000.00	-30	-33.40
Gietrzwałd	143,000.00	151,000.00	8,000.00	6	2.19
Gizałki	50,000.00	26,000.00	-24,000.00	-48	-51.40
Giżycko	91,000.00	91,000.00	0.00	0	-3.40
Giżycko	626,000.00	626,000.00	0.00	0	-3.40
Glinojec	20,000.00	20,000.00	0.00	0	-3.40
Gliwice	5,500,000.00	5,500,000.00	0.00	0	-3.40
Głogów	9,818,500.00	9,838,914.00	20,414.00	0	-3.19
Głogów	200,000.00	203,600.00	3,600.00	2	-1.60
Głogów Małopolski	350,000.00	350,000.00	0.00	0	-3.40
Głogówek	387,000.00	365,000.00	-22,000.00	-6	-9.08
Głowaczów	0.00	0.00	0.00	0	-3.40
Głowno	30,000.00	30,000.00	0.00	0	-3.40
Głowno	889,188.00	946,938.00	57,750.00	6	3.09
Główczyce	195,000.00	200,000.00	5,000.00	3	-0.84
Głubczyce	350,000.00	350,000.00	0.00	0	-3.40
Głucholaży	710,000.00	950,000.00	240,000.00	34	30.40
Głuchów	105,000.00	105,000.00	0.00	0	-3.40
Głuszycza	25,000.00	30,000.00	5,000.00	20	16.60
Gniew	3,213,870.00	3,658,760.00	444,890.00	14	10.44
Gniewino	412,000.00	412,000.00	0.00	0	-3.40
Gniewkowo	250,000.00	340,000.00	90,000.00	36	32.60
Gniewoszków	10,000.00	10,000.00	0.00	0	-3.40
Gnieszno	100,000.00	100,000.00	0.00	0	-3.40
Gnieszno	0.00	0.00	0.00	0	-3.40
Gnojnik	165,900.00	210,000.00	44,100.00	27	23.18
Gnojno	0.00	0.00	0.00	0	-3.40
GOCZAŁKOWICE-ZDRÓJ	250,000.00	250,000.00	0.00	0	-3.40
Godkowo	198,000.00	189,000.00	-9,000.00	-5	-7.95
Godów	16,000.00	16,000.00	0.00	0	-3.40
Godzianów	50,000.00	60,000.00	10,000.00	20	16.60
Godziesze Wielkie	95,000.00	95,000.00	0.00	0	-3.40
Godziszów Trzeci	20,000.00	25,000.00	5,000.00	25	21.60
Gogolin	730,000.00	660,000.00	-70,000.00	-10	-12.99
Golczewo	300,000.00	300,000.00	0.00	0	-3.40
Goleniów	2,589,000.00	2,557,000.00	-32,000.00	-1	-4.64
Goleszów	200,000.00	200,000.00	0.00	0	-3.40
Golina	105,000.00	105,000.00	0.00	0	-3.40
Golub-Dobrzyń	100,000.00	100,000.00	0.00	0	-3.40
Golańcz	379,500.00	399,500.00	20,000.00	5	1.87
Golcza	50,000.00	50,000.00	0.00	0	-3.40
Gołdap	459,000.00	459,000.00	0.00	0	-3.40

Gołuchów	400,000.00	200,000.00	-200,000.00	-50	-53.40
Gołymin-Osrodek	10,000.00	10,000.00	0.00	0	-3.40
Gomunice	142,000.00	142,000.00	0.00	0	-3.40
Goniądz	80,000.00	50,000.00	-30,000.00	-38	-40.90
Goraj	65,000.00	65,000.00	0.00	0	-3.40
Gorlice	4,002,370.00	4,839,500.00	837,130.00	21	17.52
Gorlice	50,000.00	5,000.00	-45,000.00	-90	-93.40
Gorzkowice	157,500.00	157,500.00	0.00	0	-3.40
Gorzków-Osada	43,000.00	43,000.00	0.00	0	-3.40
Gorzów Śląski	170,000.00	170,000.00	0.00	0	-3.40
Gorzów Wielkopolski	10,000,000.00	10,000,000.00	0.00	0	-3.40
Gorzycze	291,000.00	110,000.00	-181,000.00	-62	-65.60
Gorzycze	300,000.00	300,000.00	0.00	0	-3.40
Gostycyn	0.00	35,000.00	35,000.00	0	-3.40
Gostynin	285,000.00	275,000.00	-10,000.00	-4	-6.91
Gostynin	347,000.00	312,000.00	-35,000.00	-10	-13.49
Gostyń	400,000.00	900,000.00	500,000.00	125	121.60
Goszczanów	20,000.00	20,000.00	0.00	0	-3.40
Goszczyn	5,000.00	5,000.00	0.00	0	-3.40
Gościeradów	11,000,000.00	11,000,000.00	0.00	0	-3.40
Gościno	50,000.00	50,000.00	0.00	0	-3.40
Gowarczów	67,000.00	67,000.00	0.00	0	-3.40
Goworowo	30,000.00	30,000.00	0.00	0	-3.40
Gozdnica	180,000.00	200,000.00	20,000.00	11	7.71
Gozdowo	25,000.00	25,000.00	0.00	0	-3.40
Góra	391,550.00	397,428.00	5,878.00	2	-1.90
Góra Kalwaria	761,800.00	696,800.00	-65,000.00	-9	-11.93
Górno	70,000.00	55,000.00	-15,000.00	-21	-24.83
Górowo Iławeckie	16,000.00	3,000.00	-13,000.00	-81	-84.65
Górowo Iławeckie	5,000.00	5,000.00	0.00	0	-3.40
Górzno	18,000.00	18,000.00	0.00	0	-3.40
Górzno	150,000.00	150,000.00	0.00	0	-3.40
Górzycza	80,000.00	80,000.00	0.00	0	-3.40
Gózd	100,000.00	110,000.00	10,000.00	10	6.60
Grabica	143,000.00	150,000.00	7,000.00	5	1.50
Grabowo	10,000.00	10,000.00	0.00	0	-3.40
Grabów	148,000.00	139,400.00	-8,600.00	-6	-9.21
Grabów nad Pilicą	10,000.00	10,000.00	0.00	0	-3.40
Grabów nad Prosną	0.00	40,000.00	40,000.00	0	-3.40
Grajewo	139,000.00	136,000.00	-3,000.00	-2	-5.56
Grajewo	2,000.00	2,000.00	0.00	0	-3.40
Granowo	30,000.00	40,000.00	10,000.00	33	29.93
Grębków	5,000.00	5,000.00	0.00	0	-3.40
Grębocice	70,000.00	70,000.00	0.00	0	-3.40
Gręboszów	134,000.00	224,190.00	90,190.00	67	63.91
Grębów	0.00	0.00	0.00	0	-3.40

Grodków	579,880.00	1,218,400.00	638,520.00	110	106.71
Grodziczno	192,000.00	195,000.00	3,000.00	2	-1.84
Grodziec	80,000.00	77,000.00	-3,000.00	-4	-7.15
GRODZISK	1,000.00	1,000.00	0.00	0	-3.40
Grodzisk Mazowiecki	4,450,000.00	4,450,000.00	0.00	0	-3.40
Grodzisk Wielkopolski	410,000.00	410,000.00	0.00	0	-3.40
Grodzisko Dolne	257,000.00	230,000.00	-27,000.00	-11	-13.91
Gromadka	105,000.00	115,000.00	10,000.00	10	6.12
Gromnik	16,000.00	16,000.00	0.00	0	-3.40
Gronowo Elbląskie	10,000.00	10,000.00	0.00	0	-3.40
Gródek	111,000.00	111,000.00	0.00	0	-3.40
Gródek nad Dunajcem	0.00	0.00	0.00	0	-3.40
Grójec	550,000.00	0.00	-550,000.00	-100	-103.40
Grudziądz	229,500.00	210,000.00	-19,500.00	-8	-11.90
Grudziądz	9,000,000.00	8,000,000.00	-1,000,000.00	-11	-14.51
Gruta	100,000.00	100,000.00	0.00	0	-3.40
Grybów	212.00	214.00	2.00	1	-2.46
Grybów	278,920.00	169,160.00	-109,760.00	-39	-42.75
Gryfice	415,000.00	315,000.00	-100,000.00	-24	-27.50
Gryfino	800,000.00	800,000.00	0.00	0	-3.40
Gryfów Śląski	190,000.00	204,000.00	14,000.00	7	3.97
Grzegorzew	110,900.00	110,900.00	0.00	0	-3.40
Grzmiąca	55,000.00	55,000.00	0.00	0	-3.40
Gubin	128,200.00	127,000.00	-1,200.00	-1	-4.34
Gubin	415,000.00	434,021.00	19,021.00	5	1.18
Haczów	0.00	0.00	0.00	0	-3.40
Hajnówka	3,000.00	3,000.00	0.00	0	-3.40
Hajnówka	776,000.00	637,100.00	-138,900.00	-18	-21.30
Halinów	245,000.00	285,000.00	40,000.00	16	12.93
Hanna	0.00	0.00	0.00	0	-3.40
Hańsk Pierwszy	70,000.00	70,000.00	0.00	0	-3.40
HARASIUKI	50,000.00	50,000.00	0.00	0	-3.40
Hażlach	40,000.00	40,000.00	0.00	0	-3.40
Hel	120,000.00	100,000.00	-20,000.00	-17	-20.07
Herby	255,000.00	185,000.00	-70,000.00	-27	-30.85
Horodło	0.00	0.00	0.00	0	-3.40
Horyniec-Zdrój	0.00	0.00	0.00	0	-3.40
Hrubieszów	1,178,491.00	1,219,089.00	40,598.00	3	0.04
Hrubieszów	425,000.00	485,000.00	60,000.00	14	10.72
Hyzne	19,000.00	24,000.00	5,000.00	26	22.92
Igołomia-Wawrzeńczyce	0.00	0.00	0.00	0	-3.40
Iława	150,000.00	150,000.00	0.00	0	-3.40
Iława	583,000.00	563,000.00	-20,000.00	-3	-6.83
Iłowa	129,000.00	149,000.00	20,000.00	16	12.10
Iłowo-Osada	0.00	1,116,378.00	1,116,378.00	0	-3.40

Ilów	88,000.00	100,500.00	12,500.00	14	10.80	Jarosław	950,000.00	350,000.00	-600,000.00	-63	-66.56
Iłża	260,000.00	262,000.00	2,000.00	1	-2.63	Jasienica	520,000.00	550,000.00	30,000.00	6	2.37
Imielin	550,000.00	550,000.00	0.00	0	-3.40	Jasienica Rosielna	24,000.00	25,000.00	1,000.00	4	0.77
Imielno	0.00	0.00	0.00	0	-3.40	Jasieniec	173,000.00	146,000.00	-27,000.00	-16	-19.01
Inowłódz	10,000.00	10,000.00	0.00	0	-3.40	Jasień	120,000.00	135,000.00	15,000.00	13	9.10
Inowrocław	524,854.00	760,500.00	235,646.00	45	41.50	Jasionówka	0.00	0.00	0.00	0	-3.40
Inowrocław	1,315,000.00	1,333,000.00	18,000.00	1	-2.03	Jasło	2,770,302.00	3,164,977.00	394,675.00	14	10.85
Ińsko	178,000.00	195,000.00	17,000.00	10	6.15	Jasło	0.00	0.00	0.00	0	-3.40
Irządze	2,000.00	2,000.00	0.00	0	-3.40	Jastarnia	150,000.00	150,000.00	0.00	0	-3.40
Istebna	200,000.00	200,000.00	0.00	0	-3.40	Jastrowie	10,000.00	15,000.00	5,000.00	50	46.60
Iwaniska	0.00	0.00	0.00	0	-3.40	Jastrzęb	36,000.00	45,000.00	9,000.00	25	21.60
Iwanowice Włościańskie	470,000.00	270,000.00	-200,000.00	-43	-45.95	Jastrzębia	111,400.00	111,400.00	0.00	0	-3.40
Iwierzycze	17,000.00	17,000.00	0.00	0	-3.40	Jastrzębie Zdrój	2,328,709.00	2,328,709.00	0.00	0	-3.40
Iwkowa	109,000.00	87,000.00	-22,000.00	-20	-23.58	JAŚLISKA	6,000.00	6,000.00	0.00	0	-3.40
Iwonicz-Zdrój	30,000.00	30,000.00	0.00	0	-3.40	Jaświły	10,000.00	10,000.00	0.00	0	-3.40
Izabelin	350,000.00	350,000.00	0.00	0	-3.40	Jawor	811,000.00	1,534,000.00	723,000.00	89	85.75
Izbica	25,000.00	30,000.00	5,000.00	20	16.60	Jaworze	250,000.00	150,000.00	-100,000.00	-40	-43.40
Izbica Kujawska	30,000.00	30,000.00	0.00	0	-3.40	Jaworzno	2,000,000.00	2,000,000.00	0.00	0	-3.40
Izbicko	192,000.00	185,000.00	-7,000.00	-4	-7.05	Jaworzyna Śląska	370,000.00	370,000.00	0.00	0	-3.40
Jabłonka	733,680.00	769,903.00	36,223.00	5	1.54	Jedlicze	285,000.00	302,500.00	17,500.00	6	2.74
Jabłonna	0.00	0.00	0.00	0	-3.40	Jedlina-Zdrój	10,000.00	15,000.00	5,000.00	50	46.60
Jabłonna Lacka	30,000.00	30,000.00	0.00	0	-3.40	Jedlińsk	0.00	100,000.00	100,000.00	0	-3.40
Jabłonna-Majątek	150,000.00	150,000.00	0.00	0	-3.40	Jedlnia-Letnisko	180,000.00	145,000.00	-35,000.00	-19	-22.84
Jabłonowo Pomorskie	200,000.00	200,000.00	0.00	0	-3.40	Jednorozec	100,000.00	100,000.00	0.00	0	-3.40
Jabłoń	30,000.00	35,000.00	5,000.00	17	13.27	Jedwabne	0.00	0.00	0.00	0	-3.40
Jadów	30,000.00	20,000.00	-10,000.00	-33	-36.73	Jedwabno	60,000.00	20,000.00	-40,000.00	-67	-70.07
Jaktorów	620,000.00	620,000.00	0.00	0	-3.40	Jejkowice	57,000.00	66,000.00	9,000.00	16	12.39
Jakubowice Murowane	120,000.00	120,000.00	0.00	0	-3.40	Jelcz-Laskowice	1,500,000.00	1,592,000.00	92,000.00	6	2.73
Jakubów	5,000.00	5,000.00	0.00	0	-3.40	Jelenia Góra	10,000.00	10,000.00	0.00	0	-3.40
Janikowo	0.00	70,000.00	70,000.00	0	-3.40	Jeleniewo	0.00	0.00	0.00	0	-3.40
Janowice Wielkie	70,000.00	70,000.00	0.00	0	-3.40	Jeleśnia	944,173.00	985,495.00	41,322.00	4	0.98
Janowiec	53,000.00	53,000.00	0.00	0	-3.40	Jemielnica	220,000.00	220,000.00	0.00	0	-3.40
Janowiec Kościelny	37,000.00	40,000.00	3,000.00	8	4.71	Jemielno	24,000.00	24,000.00	0.00	0	-3.40
Janowiec Wielkopolski	195,000.00	215,000.00	20,000.00	10	6.86	Jerzmanowa	214,000.00	216,000.00	2,000.00	1	-2.47
Janowo	16,000.00	16,000.00	0.00	0	-3.40	Jerzmanowice	100,000.00	100,000.00	0.00	0	-3.40
Janów	30,000.00	45,000.00	15,000.00	50	46.60	Jezióra Wielkie	76,000.00	78,000.00	2,000.00	3	-0.77
Janów	10,000.00	10,000.00	0.00	0	-3.40	Jeziorzany	20,000.00	30,000.00	10,000.00	50	46.60
Janów Lubelski	434,000.00	434,000.00	0.00	0	-3.40	Jezioryny	145,000.00	135,000.00	-10,000.00	-7	-10.30
Janów Podlaski	65,000.00	65,000.00	0.00	0	-3.40	Jeżewo	130,000.00	110,000.00	-20,000.00	-15	-18.78
Jaraczewo	60,000.00	60,000.00	0.00	0	-3.40	Jeżowe	0.00	0.00	0.00	0	-3.40
Jaraczewo	105,300.00	270,500.00	165,200.00	157	153.49	Jeżów	50,000.00	50,000.00	0.00	0	-3.40
Jarczów	50,000.00	50,000.00	0.00	0	-3.40	Jeżów Sudecki	150,000.00	142,000.00	-8,000.00	-5	-8.73
Jarocin	130,000.00	134,000.00	4,000.00	3	-0.32	Jędrzejów	0.00	0.00	0.00	0	-3.40
Jarocin	0.00	24,959,320.00	24,959,320.00	0	-3.40	Jodłowa	22,000.00	22,000.00	0.00	0	-3.40
Jarosław	3,000,000.00	3,000,000.00	0.00	0	-3.40	Jodłownik	100,000.00	100,000.00	0.00	0	-3.40
Jarosław	0.00	0.00	0.00	0	-3.40						

Joniec	3,000.00	3,000.00	0.00	0	-3.40	Kazimierz Dolny	140,000.00	140,000.00	0.00	0	-3.40
Jonkowo	45,000.00	45,000.00	0.00	0	-3.40	Kazimierza Wielka	444,020.00	390,000.00	-54,020.00	-12	-15.57
Jordanów	100,000.00	100,000.00	0.00	0	-3.40	Kaźmierz	30,000.00	26,000.00	-4,000.00	-13	-16.73
Jordanów	159,000.00	134,000.00	-25,000.00	-16	-19.12	Kąkolewnica	117,000.00	118,000.00	1,000.00	1	-2.55
Jordanów Śląski	60,000.00	70,000.00	10,000.00	17	13.27	Kąty Wrocławskie	1,026,000.00	991,000.00	-35,000.00	-3	-6.81
Józefów	745,000.00	736,000.00	-9,000.00	-1	-4.61	Kcynia	180,000.00	150,000.00	-30,000.00	-17	-20.07
Józefów	900,000.00	900,000.00	0.00	0	-3.40	Kędzierzyn-Koźle	1,000,000.00	1,000,000.00	0.00	0	-3.40
Józefów nad Wisłą	80,000.00	80,000.00	0.00	0	-3.40	Kępno	750,000.00	800,000.00	50,000.00	7	3.27
Juchnowiec Kościelny	280,000.00	300,000.00	20,000.00	7	3.74	Kęsowo	63,000.00	63,000.00	0.00	0	-3.40
Juzkowo	108,000.00	100,000.00	-8,000.00	-7	-10.81	Kętrzyn	631,000.00	631,000.00	0.00	0	-3.40
Jutrosin	120,000.00	100,000.00	-20,000.00	-17	-20.07	Kętrzyn	0.00	0.00	0.00	0	-3.40
Kadzidło	150,000.00	160,000.00	10,000.00	7	3.27	Kęty	0.00	0.00	0.00	0	-3.40
Kalety	165,000.00	170,000.00	5,000.00	3	-0.37	Kielce	12,094,735.00	10,669,089.00	-1,425,646.00	-12	-15.19
Kalinowo	102,000.00	102,000.00	0.00	0	-3.40	Kietrz	323,000.00	322,000.00	-1,000.00	-0	-3.71
Kaliska	47,000.00	55,000.00	8,000.00	17	13.62	Kije	80,000.00	50,000.00	-30,000.00	-38	-40.90
Kalisz	17,383,114.00	17,994,324.00	611,210.00	4	0.12	Kijewo Królewskie	70,000.00	80,000.00	10,000.00	14	10.89
Kalisz Pomorski	250,000.00	260,000.00	10,000.00	4	0.60	Kikół	25,000.00	25,000.00	0.00	0	-3.40
Kalwaria Zebrzydowska	701,900.00	659,540.00	-42,360.00	-6	-9.44	Kisielice	133,000.00	140,000.00	7,000.00	5	1.86
Kałużyn	147,500.00	209,000.00	61,500.00	42	38.29	Kiszkowo	15,000.00	15,000.00	0.00	0	-3.40
Kamienica	0.00	0.00	0.00	0	-3.40	Kiwity	13,000.00	13,000.00	0.00	0	-3.40
Kamienica Polska	155,000.00	155,000.00	0.00	0	-3.40	Kleczew	100,000.00	50,000.00	-50,000.00	-50	-53.40
Kamieniec	6,000.00	6,000.00	0.00	0	-3.40	Klembów	80,000.00	80,000.00	0.00	0	-3.40
Kamieniec Żąbkowicki	130,000.00	150,000.00	20,000.00	15	11.98	Kleszczele	18,000.00	10,000.00	-8,000.00	-44	-47.84
Kamienna Góra	499,000.00	499,000.00	0.00	0	-3.40	Kleszczewo	22,500.00	19,000.00	-3,500.00	-16	-18.96
Kamienna Góra	205,000.00	230,000.00	25,000.00	12	8.80	Kleszczów	400,000.00	400,000.00	0.00	0	-3.40
Kamiennik	60,000.00	60,000.00	0.00	0	-3.40	Klimontów	170,000.00	180,000.00	10,000.00	6	2.48
Kamień	60,000.00	60,000.00	0.00	0	-3.40	Klonowa	5,000.00	5,000.00	0.00	0	-3.40
Kamień Krajeński	8,000.00	10,000.00	2,000.00	25	21.60	Kluczbork	1,500,000.00	1,500,000.00	0.00	0	-3.40
Kamień Pomorski	970,750.00	970,750.00	0.00	0	-3.40	Klucze	1,909,799.00	1,862,342.00	-47,457.00	-2	-5.88
Kamieńsk	235,000.00	284,000.00	49,000.00	21	17.45	Kluczewsko	90,000.00	85,000.00	-5,000.00	-6	-8.96
Kamionka	50,000.00	50,000.00	0.00	0	-3.40	KLUKI	8,000.00	10,000.00	2,000.00	25	21.60
Kamionka Wielka	170,000.00	170,000.00	0.00	0	-3.40	Klukowo	0.00	0.00	0.00	0	-3.40
Kampinos	87,000.00	73,000.00	-14,000.00	-16	-19.49	Klwów	40,000.00	55,000.00	15,000.00	38	34.10
Kańczuga	378,500.00	450,000.00	71,500.00	19	15.49	Kłaj	299,000.00	292,000.00	-7,000.00	-2	-5.74
Karczew	636,000.00	621,000.00	-15,000.00	-2	-5.76	Kłeco	293,000.00	300,000.00	7,000.00	2	-1.01
Karczminska Pierwsze	100,000.00	90,000.00	-10,000.00	-10	-13.40	Kłobuck	325,000.00	352,000.00	27,000.00	8	4.91
Kargowa	188,000.00	210,000.00	22,000.00	12	8.30	Kłoczew	80,000.00	80,000.00	0.00	0	-3.40
Karlino	400,000.00	400,000.00	0.00	0	-3.40	Kłodawa	133,000.00	135,000.00	2,000.00	2	-1.90
Karnice	57,000.00	80,000.00	23,000.00	40	36.95	Kłodawa	226,000.00	271,000.00	45,000.00	20	16.51
Karniewo	28,000.00	20,000.00	-8,000.00	-29	-31.97	Kłodzko	1,000,000.00	1,000,000.00	0.00	0	-3.40
Karpacz	135,000.00	70,000.00	-65,000.00	-48	-51.55	Kłodzko	300,000.00	304,800.00	4,800.00	2	-1.80
Kartuzy	1,100,000.00	950,000.00	-150,000.00	-14	-17.04	Kłomnice	200,000.00	200,000.00	0.00	0	-3.40
Katowice	25,000,000.00	25,000,000.00	0.00	0	-3.40	Knurów	882,000.00	910,000.00	28,000.00	3	-0.23
Kawęczyn	149,500.00	115,000.00	-34,500.00	-23	-26.48	Knyszyn	30,000.00	30,000.00	0.00	0	-3.40
Kazanów	93,000.00	100,000.00	7,000.00	8	4.13	Kobiele Wielkie	3,000.00	3,000.00	0.00	0	-3.40
Kazimierz Biskupi	140,000.00	140,000.00	0.00	0	-3.40						

Kobierzyce	400,000.00	400,000.00	0.00	0	-3.40
Kobiór	4,000.00	4,000.00	0.00	0	-3.40
Kobyła Góra	101,000.00	102,000.00	1,000.00	1	-2.41
Kobylanka	305,000.00	285,000.00	-20,000.00	-7	-9.96
Kobylany	0.00	0.00	0.00	0	-3.40
Kobylin	60,000.00	60,000.00	0.00	0	-3.40
Kobylnica	695,000.00	650,000.00	-45,000.00	-6	-9.87
Kobyłka	408,000.00	710,000.00	302,000.00	74	70.62
Kochanowice	55,000.00	55,000.00	0.00	0	-3.40
Kock	5,000.00	5,000.00	0.00	0	-3.40
Kocmyrzów-Luborzycza	335,000.00	240,000.00	-95,000.00	-28	-31.76
Koczała	53,500.00	66,500.00	13,000.00	24	20.90
Kodrąb	10,000.00	10,000.00	0.00	0	-3.40
Kolbudy	900,000.00	900,000.00	0.00	0	-3.40
Kolbuszowa	1,304,500.00	884,000.00	-420,500.00	-32	-35.63
Kolno	66,000.00	71,000.00	5,000.00	8	4.18
Kolno	35,000.00	20,000.00	-15,000.00	-43	-46.26
Kolno	0.00	0.00	0.00	0	-3.40
Kolonowskie	260,000.00	260,000.00	0.00	0	-3.40
Kolsko	95,000.00	95,000.00	0.00	0	-3.40
Koluszki	384,000.00	389,000.00	5,000.00	1	-2.10
Kołaczkowo	23,000.00	23,000.00	0.00	0	-3.40
Kołaczyce	0.00	0.00	0.00	0	-3.40
Kołaki Kościelne	0.00	6,000.00	6,000.00	0	-3.40
Kołbaskowo	740,500.00	364,400.00	-376,100.00	-51	-54.19
Kołbiel	90,000.00	90,000.00	0.00	0	-3.40
Kończyglowy	80,000.00	80,000.00	0.00	0	-3.40
Koło	362,500.00	385,000.00	22,500.00	6	2.81
Koło	10,000.00	15,000.00	5,000.00	50	46.60
Kołobrzeg	672,000.00	608,000.00	-64,000.00	-10	-12.92
KOŁOBRZEG	3,721,000.00	4,209,594.00	488,594.00	13	9.73
Komańcza	38,500.00	0.00	-38,500.00	-100	-103.40
Komarówka Podlaska	11,000.00	11,000.00	0.00	0	-3.40
Komarów-Osada	120,000.00	27,200.00	-92,800.00	-77	-80.73
Komorniki	495,000.00	520,000.00	25,000.00	5	1.65
Komprachcice	300,000.00	300,000.00	0.00	0	-3.40
Konarzyny	12,000.00	12,000.00	0.00	0	-3.40
Koneck	5,000.00	5,000.00	0.00	0	-3.40
Koniecpol	130,000.00	102,000.00	-28,000.00	-22	-24.94
Konin	8,348,689.00	8,845,505.00	496,816.00	6	2.55
Koniusza	50,000.00	50,000.00	0.00	0	-3.40
Konopiska	400,000.00	285,000.00	-115,000.00	-29	-32.15
Konopnica	100,000.00	100,000.00	0.00	0	-3.40
Konstancin-Jeziorna	350,000.00	350,000.00	0.00	0	-3.40
Konstantynów	30,000.00	30,000.00	0.00	0	-3.40
Konstantynów Łódzki	358,000.00	360,000.00	2,000.00	1	-2.84

Końskie	380,000.00	430,000.00	50,000.00	13	9.76
Końskowola	265,000.00	252,000.00	-13,000.00	-5	-8.31
Koprzywnica	799,136.00	797,188.00	-1,948.00	-0	-3.64
Korczyna	782,000.00	802,783.00	20,783.00	3	-0.74
Korfantów	176,500.00	176,500.00	0.00	0	-3.40
Kornica	5,000.00	5,000.00	0.00	0	-3.40
Kornowac	100,000.00	100,000.00	0.00	0	-3.40
Koronowo	1,104,979.00	1,049,979.00	-55,000.00	-5	-8.38
Korsze	262,600.00	270,000.00	7,400.00	3	-0.58
Korytnica	0.00	0.00	0.00	0	-3.40
Korzeniew (poczta)	60,000.00	60,000.00	0.00	0	-3.40
Korzenna	668,000.00	668,000.00	0.00	0	-3.40
Kosakowo	350,000.00	300,000.00	-50,000.00	-14	-17.69
Kosów Lacki	10,000.00	10,000.00	0.00	0	-3.40
KOSTOMŁOTY	110,000.00	100,000.00	-10,000.00	-9	-12.49
Kostrzyn	487,000.00	499,320.00	12,320.00	3	-0.87
Kostrzyn nad Odrą	575,000.00	610,000.00	35,000.00	6	2.69
Koszalin	7,000,000.00	7,000,000.00	0.00	0	-3.40
Koszarawa	35,000.00	35,000.00	0.00	0	-3.40
Koszęcin	305,000.00	300,000.00	-5,000.00	-2	-5.04
Koszyce	210,000.00	210,000.00	0.00	0	-3.40
Kościan	550,000.00	575,000.00	25,000.00	5	1.15
Kościan	2,115,618.00	1,788,460.00	-327,158.00	-15	-18.86
KOŚCIELEC	73,000.00	73,000.00	0.00	0	-3.40
Kościelisko	130,000.00	730,000.00	600,000.00	462	458.14
Kościierzyna	70,000.00	70,000.00	0.00	0	-3.40
Kościierzyna	523,000.00	555,000.00	32,000.00	6	2.72
Kotla	0.00	0.00	0.00	0	-3.40
Kotlin	50,000.00	50,000.00	0.00	0	-3.40
Kotuń	120,000.00	100,000.00	-20,000.00	-17	-20.07
Kowal	3,000.00	3,000.00	0.00	0	-3.40
KOWALA	190,000.00	104,000.00	-86,000.00	-45	-48.66
Kowale Oleckie	40,000.00	75,000.00	35,000.00	88	84.10
Kowalewo Pomorskie	230,000.00	240,000.00	10,000.00	4	0.95
Kowary	326,800.00	312,000.00	-14,800.00	-5	-7.93
Kowiesy	25,000.00	20,000.00	-5,000.00	-20	-23.40
Koziegłowy	230,000.00	230,000.00	0.00	0	-3.40
Kozielice	30,000.00	30,000.00	0.00	0	-3.40
Kozienice	0.00	0.00	0.00	0	-3.40
Kozłowo	10,000.00	10,000.00	0.00	0	-3.40
Kozłów	6,000.00	6,000.00	0.00	0	-3.40
KOZY	50,000.00	108,000.00	58,000.00	116	112.60
Koźmin Wielkopolski	161,000.00	220,000.00	59,000.00	37	33.25
Koźminek	200,000.00	200,000.00	0.00	0	-3.40
Koźuchów	537,100.00	537,100.00	0.00	0	-3.40

Kórnik	895,000.00	955,000.00	60,000.00	7	3.30	Krzęcin	50,000.00	70,000.00	20,000.00	40	36.60
KRAJENKA	255,000.00	255,000.00	0.00	0	-3.40	Krzykosy	38,000.00	36,000.00	-2,000.00	-5	-8.66
Kraków	98,991,554.00	102,262,543.00	3,270,989.00	3	-0.10	Krzyków	137,000.00	137,000.00	0.00	0	-3.40
Kramsk	789,000.00	813,000.00	24,000.00	3	-0.36	Krzynowłoga Mała	35,000.00	50,000.00	15,000.00	43	39.46
Krapkowice	250,000.00	250,000.00	0.00	0	-3.40	Krzywca	48,412.00	47,879.00	-533.00	-1	-4.50
Krasin	180,000.00	180,000.00	0.00	0	-3.40	Krzywda	140,000.00	150,000.00	10,000.00	7	3.74
Krasne	3,000.00	3,000.00	0.00	0	-3.40	Krzywiń	0.00	230,000.00	230,000.00	0	-3.40
Krasne	364,000.00	364,000.00	0.00	0	-3.40	Krzyż Wielkopolski	200,000.00	210,000.00	10,000.00	5	1.60
Krasnobród	180,200.00	185,666.00	5,466.00	3	-0.37	Krzyżanowice	408,000.00	408,000.00	0.00	0	-3.40
Krasnopol	5,000.00	5,000.00	0.00	0	-3.40	Krzyżanów	3,000.00	3,000.00	0.00	0	-3.40
Krasnosielc	60,000.00	60,000.00	0.00	0	-3.40	Ksawerów	10,000.00	10,000.00	0.00	0	-3.40
Krasnystaw	828,000.00	869,000.00	41,000.00	5	1.55	Książ Wielki	100,000.00	100,000.00	0.00	0	-3.40
Krasnystaw	117,000.00	117,000.00	0.00	0	-3.40	Książ Wielkopolski	168,250.00	20,000.00	-148,250.00	-88	-91.51
Krasocin	450,700.00	355,000.00	-95,700.00	-21	-24.63	Książki	40,000.00	41,500.00	1,500.00	4	0.35
Kraszewice	105,000.00	120,000.00	15,000.00	14	10.89	Książpol	168,000.00	190,000.00	22,000.00	13	9.70
Kraśniczyn	50,000.00	50,000.00	0.00	0	-3.40	Kuczbork	10,000.00	10,000.00	0.00	0	-3.40
Kraśnik	34,500.00	22,500.00	-12,000.00	-35	-38.18	Kudowa-Zdrój	200,000.00	200,000.00	0.00	0	-3.40
KREMPNA	15,000.00	15,000.00	0.00	0	-3.40	Kulesze Kościelne	27,000.00	20,000.00	-7,000.00	-26	-29.33
Krobia	200,000.00	200,000.00	0.00	0	-3.40	Kunice	60,000.00	40,000.00	-20,000.00	-33	-36.73
Kroczyce	50,000.00	50,000.00	0.00	0	-3.40	Kunów	190,000.00	190,000.00	0.00	0	-3.40
Krokowa	300,000.00	260,000.00	-40,000.00	-13	-16.73	Kurów	129,500.00	129,500.00	0.00	0	-3.40
Krosno	3,500,000.00	3,500,000.00	0.00	0	-3.40	Kuryłówka	0.00	0.00	0.00	0	-3.40
Krosno Odrzańskie	624,000.00	642,000.00	18,000.00	3	-0.52	Kurzętnik	140,000.00	138,000.00	-2,000.00	-1	-4.83
Krościenko nad Dunajcem	32,000.00	32,000.00	0.00	0	-3.40	Kuślin	60,000.00	60,000.00	0.00	0	-3.40
Krościenko Wyżne	143,700.00	177,899.00	34,199.00	24	20.40	Kutno	86,000.00	209,322.00	123,322.00	143	140.00
Krośnice	120,000.00	100,000.00	-20,000.00	-17	-20.07	Kutno	900,000.00	950,000.00	50,000.00	6	2.16
Krośniewice	20,000.00	20,000.00	0.00	0	-3.40	Kuźnia Raciborska	18,000.00	18,000.00	0.00	0	-3.40
Krotoszyce	45,000.00	45,000.00	0.00	0	-3.40	Kuźnica	113,000.00	102,000.00	-11,000.00	-10	-13.13
Krotoszyn	1,778,600.00	1,972,680.00	194,080.00	11	7.51	KWIDZYN	230,000.00	235,000.00	5,000.00	2	-1.23
Krukłanki	60,000.00	60,000.00	0.00	0	-3.40	Kwidzyn	3,150,000.00	1,277,000.00	-1,873,000.00	-59	-62.86
Krupski Młyn	115,000.00	110,000.00	-5,000.00	-4	-7.75	Kwilcz	70,000.00	70,000.00	0.00	0	-3.40
Kruszwica	167,500.00	182,500.00	15,000.00	9	5.56	Lanckorona	77,000.00	65,000.00	-12,000.00	-16	-18.98
Kruszyna	60,000.00	10,000.00	-50,000.00	-83	-86.73	Laskowa	13,000.00	10,000.00	-3,000.00	-23	-26.48
Krynica Morska	25,000.00	40,000.00	15,000.00	60	56.60	Latowicz	66,000.00	50,000.00	-16,000.00	-24	-27.64
Krynica-Zdrój	550,000.00	700,000.00	150,000.00	27	23.87	Lądek	23,000.00	19,000.00	-4,000.00	-17	-20.79
Krynice	60,000.00	70,000.00	10,000.00	17	13.27	Lądek-Zdrój	134,500.00	145,000.00	10,500.00	8	4.41
Krynki	22,000.00	28,000.00	6,000.00	27	23.87	Legionowo	2,395,200.00	2,400,684.00	5,484.00	0	-3.17
Krypno Kościelne	90,000.00	90,000.00	0.00	0	-3.40	Legnica	1,500,000.00	1,500,000.00	0.00	0	-3.40
Krzanowice	255,000.00	258,000.00	3,000.00	1	-2.22	Legnickie Pole	200,000.00	297,000.00	97,000.00	49	45.10
Krzczonów	28,000.00	28,000.00	0.00	0	-3.40	Lelis	23,000.00	24,000.00	1,000.00	4	0.95
Krzęcin	50,000.00	70,000.00	20,000.00	40	36.60	Lelkowo	15,000.00	15,000.00	0.00	0	-3.40
Krzemieniewo	133,000.00	135,000.00	2,000.00	2	-1.90	Lelów	60,000.00	40,000.00	-20,000.00	-33	-36.73
Krzepice	74,000.00	74,000.00	0.00	0	-3.40	Leoncin	30,000.00	30,000.00	0.00	0	-3.40
Krzyszowice	261,000.00	243,700.00	-17,300.00	-7	-10.03	Lesko	475,000.00	342,000.00	-133,000.00	-28	-31.40
Krzyszów	0.00	0.00	0.00	0	-3.40	Leszno	3,000,000.00	1,000,000.00	-2,000,000.00	-67	-70.07
Krzyszycze	8,000.00	30,000.00	22,000.00	275	271.60						

Leszno	200,000.00	250,000.00	50,000.00	25	21.60
Lesznowola	300,000.00	300,000.00	0.00	0	-3.40
Leśna	250,000.00	200,000.00	-50,000.00	-20	-23.40
Leśna Podlaska	61,000.00	65,000.00	4,000.00	7	3.16
Leśnica	360,000.00	360,000.00	0.00	0	-3.40
LEŚNIEWICE	52,000.00	52,000.00	0.00	0	-3.40
Lewin Brzeski	158,000.00	161,000.00	3,000.00	2	-1.50
Lewin Kłodzki	12,000.00	15,000.00	3,000.00	25	21.60
Leżajsk	315,000.00	305,000.00	-10,000.00	-3	-6.57
Leżajsk	0.00	0.00	0.00	0	-3.40
Lębork	472,000.00	407,000.00	-65,000.00	-14	-17.17
Lędziny	100,000.00	11,000.00	-89,000.00	-89	-92.40
Lgota Wielka	20,000.00	20,000.00	0.00	0	-3.40
Libiąż	483,000.00	445,000.00	-38,000.00	-8	-11.27
Lichnowy	142,000.00	132,000.00	-10,000.00	-7	-10.44
Lidzbark	795,680.00	796,800.00	1,120.00	0	-3.26
Lidzbark Warmiński	50,000.00	30,000.00	-20,000.00	-40	-43.40
Lidzbark Warmiński	350,000.00	350,000.00	0.00	0	-3.40
Limanowa	0.00	0.00	0.00	0	-3.40
Limanowa	0.00	0.00	0.00	0	-3.40
Linia	69,974.00	0.00	-69,974.00	-100	-103.40
Liniewo	15,000.00	15,000.00	0.00	0	-3.40
Lipce Reymontowskie	60,000.00	60,000.00	0.00	0	-3.40
LIPIANY	52,200.00	140,200.00	88,000.00	169	165.18
Lipie	25,000.00	25,000.00	0.00	0	-3.40
Lipinki	575,120.00	4,079,343.00	3,504,223.00	609	605.90
Lipinki Łużyckie	50,000.00	45,000.00	-5,000.00	-10	-13.40
Lipka	90,000.00	80,000.00	-10,000.00	-11	-14.51
Lipnica	13,000.00	13,000.00	0.00	0	-3.40
Lipnica Murowana	10,000.00	10,000.00	0.00	0	-3.40
Lipnica Wielka na Orawie	40,000.00	70,000.00	30,000.00	75	71.60
Lipnik	40,000.00	40,000.00	0.00	0	-3.40
Lipno	17,000.00	15,000.00	-2,000.00	-12	-15.16
Lipno	75,000.00	50,000.00	-25,000.00	-33	-36.73
Lipno	123,000.00	130,000.00	7,000.00	6	2.29
Lipowa	162.00	166.00	4.00	2	-0.93
Lipowiec Kościelny	10,000.00	10,000.00	0.00	0	-3.40
Lipsk	43,000.00	40,000.00	-3,000.00	-7	-10.38
Lipsko	0.00	0.00	0.00	0	-3.40
Lipusz	10,000.00	10,000.00	0.00	0	-3.40
Lisewo	40,000.00	42,000.00	2,000.00	5	1.60
Lisia Góra	20,500.00	26,500.00	6,000.00	29	25.87
Lisków	54,000.00	86,000.00	32,000.00	59	55.86
Liszki	200,000.00	250,000.00	50,000.00	25	21.60
Lniano	126,000.00	126,000.00	0.00	0	-3.40
Lubaczów	0.00	0.00	0.00	0	-3.40

Lubaczów	10,000.00	10,000.00	0.00	0	-3.40
Lubanie	4,000.00	4,000.00	0.00	0	-3.40
Lubań	440,000.00	440,000.00	0.00	0	-3.40
Lubań	90,000.00	90,000.00	0.00	0	-3.40
Lubartów	143,000.00	180,000.00	37,000.00	26	22.47
LUBARTÓW	1,547,750.00	1,547,750.00	0.00	0	-3.40
Lubasz	134,000.00	134,000.00	0.00	0	-3.40
Lubawa	450,000.00	450,000.00	0.00	0	-3.40
Lubawa	381,000.00	391,000.00	10,000.00	3	-0.78
Lubawka	180,000.00	160,000.00	-20,000.00	-11	-14.51
Lubenia	0.00	0.00	0.00	0	-3.40
Lubicz	0.00	0.00	0.00	0	-3.40
Lubień	50,650.00	50,650.00	0.00	0	-3.40
Lubień Kujawski	160,000.00	160,000.00	0.00	0	-3.40
LUBIEWO	0.00	104,000.00	104,000.00	0	-3.40
Lubin	800,000.00	800,000.00	0.00	0	-3.40
Lubin	1,531,250.00	1,312,850.00	-218,400.00	-14	-17.66
Lubiszyn	250,000.00	230,000.00	-20,000.00	-8	-11.40
Lublin	45,000,000.00	55,000,000.00	10,000,000.00	22	18.82
Lubliniec	400,000.00	400,000.00	0.00	0	-3.40
Lubniewice	0.00	0.00	0.00	0	-3.40
Lubomia	45,600.00	50,600.00	5,000.00	11	7.56
Lubomierz	180,000.00	180,000.00	0.00	0	-3.40
Lubomino	98,940.00	98,940.00	0.00	0	-3.40
Luboń	450,000.00	400,000.00	-50,000.00	-11	-14.51
Lubraniec	130,000.00	130,000.00	0.00	0	-3.40
Lubrza	85,000.00	85,000.00	0.00	0	-3.40
Lubrza	68,000.00	74,000.00	6,000.00	9	5.42
Lubsko	781,000.00	963,000.00	182,000.00	23	19.90
Lubsza	60,000.00	60,000.00	0.00	0	-3.40
Lubycza Królewska	384,900.00	524,660.00	139,760.00	36	32.91
Ludwin	0.00	0.00	0.00	0	-3.40
Lutocin	5,000.00	5,000.00	0.00	0	-3.40
Lutomiersk	25,000.00	25,000.00	0.00	0	-3.40
Lutowiska	0.00	0.00	0.00	0	-3.40
Lututów	69,000.00	75,000.00	6,000.00	9	5.30
Luzino	270,000.00	270,000.00	0.00	0	-3.40
Lwówek	170.00	154.00	-16.00	-9	-12.81
Lwówek Śląski	320,000.00	320,000.00	0.00	0	-3.40
Lyski	11,000.00	10,000.00	-1,000.00	-9	-12.49
Łabiszyn	200,000.00	200,000.00	0.00	0	-3.40
Łabowa	0.00	10,000.00	10,000.00	0	-3.40
Łabunie	90,500.00	101,000.00	10,500.00	12	8.20
Ładzice	22,000.00	22,000.00	0.00	0	-3.40
Łagiewniki	189,500.00	176,750.00	-12,750.00	-7	-10.13

Łagów	75,000.00	75,000.00	0.00	0	-3.40
Łagów	0.00	0.00	0.00	0	-3.40
Łambinowice	219,200.00	218,000.00	-1,200.00	-1	-3.95
Łanięta	2,000.00	2,000.00	0.00	0	-3.40
Łańcut	0.00	0.00	0.00	0	-3.40
Łańcut	605,000.00	701,000.00	96,000.00	16	12.47
Łapanów	150,000.00	220,000.00	70,000.00	47	43.27
Łapsze Niżne	400,000.00	150,000.00	-250,000.00	-63	-65.90
Łapy	616,800.00	617,000.00	200.00	0	-3.37
Łasin	141,000.00	139,000.00	-2,000.00	-1	-4.82
Łask	311,500.00	318,500.00	7,000.00	2	-1.15
Łaskarzew	53,000.00	32,000.00	-21,000.00	-40	-43.02
Łaskarzew	105,000.00	105,000.00	0.00	0	-3.40
Łaszczów	140,000.00	140,000.00	0.00	0	-3.40
Łaziska	80,500.00	80,500.00	0.00	0	-3.40
Łaziska Górne	150,000.00	70,000.00	-80,000.00	-53	-56.73
Łazy	23,500.00	23,500.00	0.00	0	-3.40
Łąck	39,000.00	39,000.00	0.00	0	-3.40
Łącko	178,000.00	182,000.00	4,000.00	2	-1.15
Łeba	130,000.00	130,000.00	0.00	0	-3.40
Łęczna	210,000.00	210,000.00	0.00	0	-3.40
Łęczycza	565,000.00	580,000.00	15,000.00	3	-0.75
Łęczycza	7,000.00	8,000.00	1,000.00	14	10.89
Łęczycze	63,000.00	72,000.00	9,000.00	14	10.89
Łęka Opatowska	100,000.00	120,000.00	20,000.00	20	16.60
Łękawica	13,000.00	13,000.00	0.00	0	-3.40
Łęki Szlacheckie	10,000.00	10,000.00	0.00	0	-3.40
Łęknica	78,000.00	83,000.00	5,000.00	6	3.01
Łobez	217,000.00	260,000.00	43,000.00	20	16.42
Łobżenica	250,000.00	250,000.00	0.00	0	-3.40
Łochów	65,000.00	65,000.00	0.00	0	-3.40
Łodygowice	123,500.00	113,000.00	-10,500.00	-9	-11.90
Łomazy	75,000.00	75,000.00	0.00	0	-3.40
Łomianki	1,470,000.00	1,100,000.00	-370,000.00	-25	-28.57
Łomża	2,397,500.00	2,765,000.00	367,500.00	15	11.93
Łomża	26,000.00	26,000.00	0.00	0	-3.40
Łoniów	80,000.00	90,000.00	10,000.00	13	9.10
Łopiennik Górny	63,000.00	63,000.00	0.00	0	-3.40
Łopuszno	80,000.00	80,000.00	0.00	0	-3.40
Łosice	105,000.00	105,000.00	0.00	0	-3.40
Łososina Dolna	246,000.00	250,000.00	4,000.00	2	-1.77
Łowicz	266,000.00	276,000.00	10,000.00	4	0.36
Łowicz	1,497,000.00	1,424,500.00	-72,500.00	-5	-8.24
Łódź	100,000.00	70,000.00	-30,000.00	-30	-33.40
Łódź	59,373,223.00	59,094,931.00	-278,292.00	-0	-3.87
Łubianka	0.00	0.00	0.00	0	-3.40

Łubniany	520,000.00	600,000.00	80,000.00	15	11.98
Łubnice	45,000.00	45,000.00	0.00	0	-3.40
Łubnice	0.00	0.00	0.00	0	-3.40
Łubowo	70,000.00	70,000.00	0.00	0	-3.40
Łukowa	150,000.00	165,000.00	15,000.00	10	6.60
Łukowica	100,000.00	100,000.00	0.00	0	-3.40
Łuków	650,000.00	615,000.00	-35,000.00	-5	-8.78
Łuków	187,000.00	178,000.00	-9,000.00	-5	-8.21
Łukta	381,500.00	381,500.00	0.00	0	-3.40
Łużna	15,000.00	5,000.00	-10,000.00	-67	-70.07
Łyse	120,000.00	120,000.00	0.00	0	-3.40
Łysomice	0.00	0.00	0.00	0	-3.40
Łyszkowice	30,000.00	30,000.00	0.00	0	-3.40
Maciejowice	146,000.00	123,000.00	-23,000.00	-16	-19.15
Magnuszew	0.00	0.00	0.00	0	-3.40
Majdan Królewski	0.00	0.00	0.00	0	-3.40
Maków	104,000.00	104,000.00	0.00	0	-3.40
Maków Mazowiecki	200,000.00	200,000.00	0.00	0	-3.40
Maków Podhalański	560,000.00	560,000.00	0.00	0	-3.40
Malanów	0.00	65,500.00	65,500.00	0	-3.40
Malbork	845,000.00	840,000.00	-5,000.00	-1	-3.99
Malbork	0.00	0.00	0.00	0	-3.40
Malczyce	180,000.00	180,000.00	0.00	0	-3.40
Malechowo	242,500.00	224,000.00	-18,500.00	-8	-11.03
Mała Wieś	0.00	0.00	0.00	0	-3.40
Małdyty	40,000.00	40,000.00	0.00	0	-3.40
Małkinia Górna	40,000.00	40,000.00	0.00	0	-3.40
Małogoszcz	428,000.00	463,000.00	35,000.00	8	4.78
Mały Płock	2,000.00	2,000.00	0.00	0	-3.40
Maniowy	274,000.00	0.00	-274,000.00	-100	-103.40
Manowo	350,000.00	350,000.00	0.00	0	-3.40
Marcinowice	145,000.00	148,000.00	3,000.00	2	-1.33
Marciszów	70,000.00	85,000.00	15,000.00	21	18.03
Margonin	0.00	20,000.00	20,000.00	0	-3.40
Marianowo	107,350.00	112,350.00	5,000.00	5	1.26
Marki	1,270,000.00	900,000.00	-370,000.00	-29	-32.53
Marklowice	97,000.00	90,000.00	-7,000.00	-7	-10.62
Markowa	125,000.00	110,000.00	-15,000.00	-12	-15.40
Markusy	30,000.00	31,600.00	1,600.00	5	1.93
Masłowice	8,000.00	8,000.00	0.00	0	-3.40
Masłów	176,000.00	183,000.00	7,000.00	4	0.58
Maszewo	214,000.00	265,000.00	51,000.00	24	20.43
Maszewo	0.00	45,000.00	45,000.00	0	-3.40
Medyka	256,500.00	252,000.00	-4,500.00	-2	-5.15
Mełgiew	160,000.00	160,000.00	0.00	0	-3.40

Męcinka	20,000.00	20,000.00	0.00	0	-3.40	Mlejewo - Osada	170,000.00	150,000.00	-20,000.00	-12	-15.16
Mędrzechów	82,000.00	82,000.00	0.00	0	-3.40	Milicz	1,020,000.00	1,069,000.00	49,000.00	5	1.40
Miasteczko Krajerńskie	27,500.00	32,000.00	4,500.00	16	12.96	Milówka	100,000.00	120,000.00	20,000.00	20	16.60
Miasteczko Śląskie	586,000.00	658,000.00	72,000.00	12	8.89	Miłakowo	42,000.00	54,800.00	12,800.00	30	27.08
Miastko	680,000.00	690,000.00	10,000.00	1	-1.93	Miłki	50,000.00	50,000.00	0.00	0	-3.40
Miastkowo	6,000.00	6,000.00	0.00	0	-3.40	Miłkowice	110,000.00	112,000.00	2,000.00	2	-1.58
Miastków Kościelny	110,000.00	130,000.00	20,000.00	18	14.78	Miłomłyn	68,740.00	67,740.00	-1,000.00	-1	-4.85
Miączyn	100,000.00	100,000.00	0.00	0	-3.40	Miłoradz	30,000.00	30,000.00	0.00	0	-3.40
Michałowice	504,000.00	504,000.00	0.00	0	-3.40	Miłosław	86,500.00	80,000.00	-6,500.00	-8	-10.91
Michałowice	1,250,000.00	1,370,000.00	120,000.00	10	6.20	Mińsk Mazowiecki	20,000.00	0.00	-20,000.00	-100	-103.40
Michałow	472,000.00	605,000.00	133,000.00	28	24.78	Mińsk Mazowiecki	0.00	0.00	0.00	0	-3.40
Michałów	0.00	3,000.00	3,000.00	0	-3.40	Mircze	60,000.00	60,000.00	0.00	0	-3.40
Michów	109,000.00	109,000.00	0.00	0	-3.40	Mirków	150,000.00	130,000.00	-20,000.00	-13	-16.73
Miechów	1,000,000.00	1,000,000.00	0.00	0	-3.40	Mirosławiec	145,000.00	140,000.00	-5,000.00	-3	-6.85
Miedziana Góra	300,000.00	300,000.00	0.00	0	-3.40	Mirów Stary	0.00	0.00	0.00	0	-3.40
Miedzichwo	0.00	0.00	0.00	0	-3.40	Mirsk	304,000.00	298,000.00	-6,000.00	-2	-5.37
Miedzna	15,000.00	15,000.00	0.00	0	-3.40	Mirzec	23,000.00	23,000.00	0.00	0	-3.40
Miedzna	1,011,421.00	1,026,306.00	14,885.00	1	-1.93	Mława	562,000.00	567,320.00	5,320.00	1	-2.45
Miedzno	0.00	0.00	0.00	0	-3.40	Młodzieszyn	24,000.00	24,000.00	0.00	0	-3.40
Miejsce Piastowe	60,000.00	60,000.00	0.00	0	-3.40	Młynary	50,000.00	50,000.00	0.00	0	-3.40
Miejska Górka	370,000.00	320,000.00	-50,000.00	-14	-16.91	Młynarze	1,000.00	1,000.00	0.00	0	-3.40
Mielec	265,000.00	265,000.00	0.00	0	-3.40	Mniów	20,000.00	20,000.00	0.00	0	-3.40
Mielec	2,375,610.00	2,256,829.00	-118,781.00	-5	-8.40	Mnisków	65,000.00	65,000.00	0.00	0	-3.40
Mieleszyn	10,000.00	10,000.00	0.00	0	-3.40	Mochowo	45,000.00	50,000.00	5,000.00	11	7.71
Mielnik	100,000.00	100,000.00	0.00	0	-3.40	Modliborzyce	124,000.00	124,000.00	0.00	0	-3.40
Mielno	721,000.00	658,000.00	-63,000.00	-9	-12.14	Mogielnica	120,000.00	120,000.00	0.00	0	-3.40
MIEROSZÓW	147,000.00	100,000.00	-47,000.00	-32	-35.37	Mogilany	864,649.00	604,273.00	-260,376.00	-30	-33.51
Mierzęcice	85,000.00	85,000.00	0.00	0	-3.40	Mogilno	36,000.00	36,000.00	0.00	0	-3.40
Mieszkowice	117,000.00	112,000.00	-5,000.00	-4	-7.67	Mokobody	10,000.00	10,000.00	0.00	0	-3.40
Mieścisko	97,000.00	110,000.00	13,000.00	13	10.00	Mokrsko	50,000.00	60,000.00	10,000.00	20	16.60
Mietków	55,000.00	50,000.00	-5,000.00	-9	-12.49	Mońki	0.00	50,000.00	50,000.00	0	-3.40
Międzybórz	125,000.00	125,000.00	0.00	0	-3.40	Morawica	477,473.00	149,000.00	-328,473.00	-69	-72.19
Międzychód	860,000.00	910,000.00	50,000.00	6	2.41	Morąg	1,958,350.00	2,062,000.00	103,650.00	5	1.89
Międzylesie	202,500.00	218,275.00	15,775.00	8	4.39	Mordy	25,000.00	15,000.00	-10,000.00	-40	-43.40
Międzyrzec Podlaski	70,000.00	70,000.00	0.00	0	-3.40	Moryń	220,000.00	180,000.00	-40,000.00	-18	-21.58
Międzyrzec Podlaski	686,500.00	701,500.00	15,000.00	2	-1.22	Morzyszczyn	25,000.00	25,000.00	0.00	0	-3.40
Międzyrzecz	260,000.00	260,000.00	0.00	0	-3.40	Mosina	230,000.00	228,000.00	-2,000.00	-1	-4.27
Międzyzdroje	902,600.00	1,413,387.00	510,787.00	57	53.19	Moskorzew	8,000.00	8,000.00	0.00	0	-3.40
Miękinia	150,000.00	160,000.00	10,000.00	7	3.27	Moszczenica	23,000.00	25,000.00	2,000.00	9	5.30
Mikołajki Pomorskie	16,000.00	16,000.00	0.00	0	-3.40	Moszczenica	81,200.00	83,000.00	1,800.00	2	-1.18
Mikołjki	1,479,842.00	1,726,260.00	246,418.00	17	13.25	Motycz	175,000.00	180,000.00	5,000.00	3	-0.54
Mikołów	500,000.00	500,000.00	0.00	0	-3.40	Mrażkowo	500,000.00	500,000.00	0.00	0	-3.40
Mikstat	0.00	118,800.00	118,800.00	0	-3.40	Mrażkowo	120,300.00	73,800.00	-46,500.00	-39	-42.05
Milanów	70,000.00	70,000.00	0.00	0	-3.40	Mrocza	260,000.00	260,000.00	0.00	0	-3.40
Milanówek	100,000.00	100,000.00	0.00	0	-3.40	Mrozy	90,000.00	90,000.00	0.00	0	-3.40
Milejewo	40,000.00	45,000.00	5,000.00	13	9.10						

Mstów	337,000.00	338,000.00	1,000.00	0	-3.10
Mszana	90,000.00	95,000.00	5,000.00	6	2.16
Mszana Dolna	10,000.00	10,000.00	0.00	0	-3.40
Mszana Dolna	370,000.00	370,000.00	0.00	0	-3.40
Mszanowo	209,500.00	451,000.00	241,500.00	115	111.87
Mszczonów	682,800.00	716,800.00	34,000.00	5	1.58
Mściwojów	90,000.00	45,000.00	-45,000.00	-50	-53.40
Mucharz	12,000.00	12,000.00	0.00	0	-3.40
Murowana Goślina	145,000.00	485,000.00	340,000.00	234	231.08
Murów	268,000.00	255,000.00	-13,000.00	-5	-8.25
Muszyna	150,000.00	150,000.00	0.00	0	-3.40
Mykanów	170,000.00	170,000.00	0.00	0	-3.40
Mysłakowice	100,000.00	100,000.00	0.00	0	-3.40
Mysłowice	4,500,000.00	4,980,000.00	480,000.00	11	7.27
Myszków	700,000.00	700,000.00	0.00	0	-3.40
Myszyniec	431,600.00	355,000.00	-76,600.00	-18	-21.15
Myślenice	1,686,000.00	1,716,000.00	30,000.00	2	-1.62
Myślibórz	0.00	0.00	0.00	0	-3.40
Nadarzyn	2,200,000.00	2,000,000.00	-200,000.00	-9	-12.49
Nagłowice	48,000.00	53,000.00	5,000.00	10	7.02
Nakło nad Notecią	543,500.00	468,500.00	-75,000.00	-14	-17.20
Nałęczów	232,000.00	223,000.00	-9,000.00	-4	-7.28
Namysłów	759,000.00	854,000.00	95,000.00	13	9.12
Narew	0.00	0.00	0.00	0	-3.40
Narewka	20,000.00	20,000.00	0.00	0	-3.40
Narol	150,000.00	120,000.00	-30,000.00	-20	-23.40
Naruszewo	5,000.00	15,000.00	10,000.00	200	196.60
Nasielsk	250,000.00	200,000.00	-50,000.00	-20	-23.40
Nawojowa	28,000.00	28,000.00	0.00	0	-3.40
Nekla	133,500.00	134,500.00	1,000.00	1	-2.65
Nędza	149,600.00	191,400.00	41,800.00	28	24.54
Niedzica	135,000.00	135,000.00	0.00	0	-3.40
Nieborów	270,000.00	280,000.00	10,000.00	4	0.30
Niebylec	80,000.00	80,000.00	0.00	0	-3.40
Niechanowo	300,000.00	300,000.00	0.00	0	-3.40
Niechlów	60,000.00	60,000.00	0.00	0	-3.40
Niedrzwica Duża	60,000.00	60,000.00	0.00	0	-3.40
Niedźwiada	60,000.00	80,000.00	20,000.00	33	29.93
Niedźwiedź	118,000.00	118,000.00	0.00	0	-3.40
Niegosławice	30,000.00	30,000.00	0.00	0	-3.40
Niegowa	80,000.00	85,000.00	5,000.00	6	2.85
Nielisz	60,000.00	60,000.00	0.00	0	-3.40
Niemce	265,000.00	265,000.00	0.00	0	-3.40
Niemcza	158,000.00	214,000.00	56,000.00	35	32.04
Niemodlin	200,000.00	200,000.00	0.00	0	-3.40
Niepołomice	3,400,000.00	2,200,000.00	-1,200,000.00	-35	-38.69

Nieporęt	330,000.00	240,000.00	-90,000.00	-27	-30.67
Nieszawa	0.00	0.00	0.00	0	-3.40
Nisko	242,000.00	242,000.00	0.00	0	-3.40
Nowa Brzeźnica	27,600.00	26,000.00	-1,600.00	-6	-9.20
Nowa Dęba	95,000.00	90,000.00	-5,000.00	-5	-8.66
Nowa Karczma	146,600.00	139,100.00	-7,500.00	-5	-8.52
Nowa Ruda	1,152,040.00	1,149,040.00	-3,000.00	-0	-3.66
Nowa Ruda	75,000.00	80,000.00	5,000.00	7	3.27
Nowa Sarzyna	734,555.00	723,200.00	-11,355.00	-2	-4.95
Nowa Słupia	190,000.00	190,000.00	0.00	0	-3.40
Nowa Sól	4,539,316.00	4,568,000.00	28,684.00	1	-2.77
Nowa Sól	150,000.00	150,000.00	0.00	0	-3.40
Nowa Sucha	120,000.00	120,000.00	0.00	0	-3.40
Nowa Wieś Lęborska	159,500.00	250,500.00	91,000.00	57	53.65
Nowa Wieś Wielka	67,000.00	68,000.00	1,000.00	1	-1.91
Nowe	150,000.00	150,000.00	0.00	0	-3.40
Nowe Brzesko	120,000.00	140,000.00	20,000.00	17	13.27
Nowe Miasteczko	54,000.00	54,000.00	0.00	0	-3.40
Nowe Miasto	0.00	0.00	0.00	0	-3.40
Nowe Miasto Lubawskie	804,299.00	878,493.00	74,194.00	9	5.82
Nowe Miasto nad Pilicą	185,000.00	185,000.00	0.00	0	-3.40
Nowe Miasto nad Wartą	55,000.00	55,000.00	0.00	0	-3.40
Nowe Ostrowy	15,000.00	15,000.00	0.00	0	-3.40
Nowe Piekuty	29,000.00	29,000.00	0.00	0	-3.40
Nowe Skalmierzyce	630,000.00	655,000.00	25,000.00	4	0.57
Nowe Warpno	43,000.00	43,000.00	0.00	0	-3.40
Nowinka	2,000.00	2,000.00	0.00	0	-3.40
Nowodwór	15,000.00	15,000.00	0.00	0	-3.40
Nowogard	650,000.00	650,000.00	0.00	0	-3.40
Nowogrodziec	250,000.00	200,000.00	-50,000.00	-20	-23.40
Nowogród Bobrzański	225,000.00	150,500.00	-74,500.00	-33	-36.51
Nowogródek Pomorski	5,000.00	420,000.00	415,000.00	8300	8296.60
Nowy Duninów	91,500.00	91,500.00	0.00	0	-3.40
Nowy Dwór	0.00	0.00	0.00	0	-3.40
Nowy Dwór Gdański	313,000.00	291,000.00	-22,000.00	-7	-10.43
Nowy Dwór Mazowiecki	600,000.00	600,000.00	0.00	0	-3.40
Nowy Kawęczyn	36,000.00	45,000.00	9,000.00	25	21.60
Nowy Korczyn	77,000.00	77,000.00	0.00	0	-3.40
Nowy Sącz	1,245,060.00	1,154,060.00	-91,000.00	-7	-10.71
Nowy Staw	20,000.00	22,000.00	2,000.00	10	6.60
Nowy Targ	1,500,000.00	1,500,000.00	0.00	0	-3.40
Nowy Targ	655,000.00	655,000.00	0.00	0	-3.40
Nowy Tomyśl	400,000.00	250,000.00	-150,000.00	-38	-40.90
Nowy Wiśnicz	350,000.00	350,000.00	0.00	0	-3.40
Nowy Żmigród	23,000.00	20,000.00	-3,000.00	-13	-16.44

Nozdrzec	5,000.00	5,000.00	0.00	0	-3.40
Nur	10,000.00	10,000.00	0.00	0	-3.40
Nurzec-Stacja	0.00	0.00	0.00	0	-3.40
Nysa	900,000.00	698,000.00	-202,000.00	-22	-25.84
Oborniki	1,800,000.00	2,200,000.00	400,000.00	22	18.82
Oborniki Śląskie	700,000.00	700,000.00	0.00	0	-3.40
Obrazów	82,000.00	80,000.00	-2,000.00	-2	-5.84
Obrowo	30,000.00	30,000.00	0.00	0	-3.40
Obryte	5,000.00	5,000.00	0.00	0	-3.40
Obrzycko	27,200.00	22,300.00	-4,900.00	-18	-21.41
Obrzycko	0.00	0.00	0.00	0	-3.40
Obsza	200,000.00	200,000.00	0.00	0	-3.40
Ochotnica Dolna	130,000.00	150,000.00	20,000.00	15	11.98
Odlanów	400,000.00	400,000.00	0.00	0	-3.40
Odrzywół	40,000.00	30,000.00	-10,000.00	-25	-28.40
Ogrodzieniec	20,000.00	20,000.00	0.00	0	-3.40
Ojrzeń	5,000.00	5,000.00	0.00	0	-3.40
Okonek	435,000.00	420,000.00	-15,000.00	-3	-6.85
Oksa	0.00	0.00	0.00	0	-3.40
Olecko	439,000.00	460,000.00	21,000.00	5	1.38
Olesno	220,000.00	240,000.00	20,000.00	9	5.69
Olesno	480,000.00	450,000.00	-30,000.00	-6	-9.65
Oleszyce	0.00	0.00	0.00	0	-3.40
Oleśnica	774,500.00	573,000.00	-201,500.00	-26	-29.42
Oleśnica	1,817,000.00	2,097,000.00	280,000.00	15	12.01
Olkusz	1,350,000.00	1,100,000.00	-250,000.00	-19	-21.92
Olszanica	87,000.00	92,500.00	5,500.00	6	2.92
Olszanka	0.00	0.00	0.00	0	-3.40
Olszanka	130,000.00	113,000.00	-17,000.00	-13	-16.48
Olszewo-Borki	55,000.00	55,000.00	0.00	0	-3.40
Olszówka	45,000.00	40,000.00	-5,000.00	-11	-14.51
Olsztyn	185,000.00	180,000.00	-5,000.00	-3	-6.10
Olsztyn	0.00	0.00	0.00	0	-3.40
Olsztynek	293,500.00	293,570.00	70.00	0	-3.38
Olszyna	50,000.00	50,000.00	0.00	0	-3.40
Olszyny	30,000.00	30,000.00	0.00	0	-3.40
Oława	245,000.00	245,000.00	0.00	0	-3.40
Oława	800,000.00	820,000.00	20,000.00	3	-0.90
Opalenica	948,076.00	914,000.00	-34,076.00	-4	-6.99
Opatowiec	2,000.00	2,000.00	0.00	0	-3.40
Opatów	220.00	250.00	30.00	14	10.24
Opatów	60,000.00	60,000.00	0.00	0	-3.40
Opatówek	10,000.00	10,000.00	0.00	0	-3.40
Opinogóra Górna	159,000.00	145,000.00	-14,000.00	-9	-12.21
Opoczno	600,000.00	500,000.00	-100,000.00	-17	-20.07
Opole	10,000,000.00	10,000,000.00	0.00	0	-3.40

Opole Lubelskie	396,000.00	400,000.00	4,000.00	1	-2.39
Orchowo	10,000.00	12,000.00	2,000.00	20	16.60
Orla	35,000.00	35,000.00	0.00	0	-3.40
Orły	264,405.00	280,000.00	15,595.00	6	2.50
ORNETA	83,000.00	83,000.00	0.00	0	-3.40
Ornontowice	114,700.00	114,700.00	0.00	0	-3.40
Orońsko	85,000.00	100,000.00	15,000.00	18	14.25
Orzesze	783,358.00	503,152.00	-280,206.00	-36	-39.17
Orzysz	229,000.00	265,000.00	36,000.00	16	12.32
Osie	100,000.00	100,000.00	0.00	0	-3.40
Osieck	24,000.00	22,000.00	-2,000.00	-8	-11.73
OSIECZNA	500.00	500.00	0.00	0	-3.40
Osieczna	150,000.00	150,000.00	0.00	0	-3.40
Osiecznica	200,000.00	236,000.00	36,000.00	18	14.60
Osiek	4,000.00	4,000.00	0.00	0	-3.40
Osiek	20,000.00	10,000.00	-10,000.00	-50	-53.40
Osiek	60,000.00	66,000.00	6,000.00	10	6.60
Osiek	0.00	0.00	0.00	0	-3.40
Osiek Jasielski	15,000.00	15,000.00	0.00	0	-3.40
Osiek Mały	70,000.00	80,000.00	10,000.00	14	10.89
Osielsko	0.00	150,000.00	150,000.00	0	-3.40
Osina	20,000.00	20,000.00	0.00	0	-3.40
Osjaków	74,000.00	74,000.00	0.00	0	-3.40
Ostaszewo	0.00	0.00	0.00	0	-3.40
Ostrołęka	2,249,020.00	2,427,000.00	177,980.00	8	4.51
Ostroróg	0.00	38,000.00	38,000.00	0	-3.40
Ostrowiec Świętokrzyski	20,000.00	20,000.00	0.00	0	-3.40
Ostrowiec Świętokrzyski	1,800,000.00	1,400,000.00	-400,000.00	-22	-25.62
Ostrowite	90,000.00	90,000.00	0.00	0	-3.40
Ostróda	4,046,573.00	4,834,584.00	788,011.00	19	16.07
Ostróda	1,408,925.00	1,413,676.00	4,751.00	0	-3.06
Ostrów Lubelski	69,000.00	69,000.00	0.00	0	-3.40
Ostrów Mazowiecka	609,860.00	583,200.00	-26,660.00	-4	-7.77
Ostrów Mazowiecka	175,000.00	190,000.00	15,000.00	9	5.17
Ostrów Wielkopolski	300,000.00	300,000.00	0.00	0	-3.40
Ostrów Wielkopolski	3,928,700.00	3,650,700.00	-278,000.00	-7	-10.48
Ostrówek	60,000.00	60,000.00	0.00	0	-3.40
Ostrówek	4,000.00	5,000.00	1,000.00	25	21.60
OSTRZESZÓW	2,334,000.00	3,297,000.00	963,000.00	41	37.86
Ośno Lubuskie	30,000.00	44,000.00	14,000.00	47	43.27
Oświęcim	86,500.00	86,500.00	0.00	0	-3.40
Oświęcim	1,523,390.00	1,501,200.00	-22,190.00	-1	-4.86
Otmuchów	324,000.00	317,000.00	-7,000.00	-2	-5.56
Otwock	1,653,000.00	0.00	-1,653,000.00	-100	-103.40
OTYŃ	40,000.00	40,000.00	0.00	0	-3.40

Ozimek	205,000.00	205,000.00	0.00	0	-3.40	Piecki	188,000.00	219,000.00	31,000.00	16	13.09
Ozorków	130,000.00	112,500.00	-17,500.00	-13	-16.86	Piekary Śląskie	850,000.00	870,000.00	20,000.00	2	-1.05
Ozorków	461,220.00	461,220.00	0.00	0	-3.40	Piekoszów	17,000,000.00	19,000,000.00	2,000,000.00	12	8.36
Ożarówce	0.00	0.00	0.00	0	-3.40	Pielgrzymka	175,000.00	282,180.00	107,180.00	61	57.85
Ożarów	360,000.00	360,000.00	0.00	0	-3.40	Pieniężno	55,000.00	55,000.00	0.00	0	-3.40
Ożarów Mazowiecki	1,285,000.00	1,222,000.00	-63,000.00	-5	-8.30	Pieńsk	250,000.00	250,000.00	0.00	0	-3.40
Pabianice	2,500,000.00	2,255,000.00	-245,000.00	-10	-13.20	Pierzchnica	0.00	0.00	0.00	0	-3.40
Pabianice	110,000.00	110,000.00	0.00	0	-3.40	Pieszycy	100,000.00	130,000.00	30,000.00	30	26.60
Pacanów	0.00	0.00	0.00	0	-3.40	Pietrowice Wielkie	31,000.00	5,000.00	-26,000.00	-84	-87.27
Paczków	90,000.00	90,000.00	0.00	0	-3.40	Pilawa	220,000.00	120,000.00	-100,000.00	-45	-48.85
Padew Narodowa	18,500.00	18,500.00	0.00	0	-3.40	Pilchowice	83,000.00	93,000.00	10,000.00	12	8.65
Pajęczno	171,000.00	171,000.00	0.00	0	-3.40	Pilica	108,000.00	108,000.00	0.00	0	-3.40
Pakosław	72,000.00	72,000.00	0.00	0	-3.40	Pilzno	360,000.00	390,000.00	30,000.00	8	4.93
Pakosławice	3,000.00	3,000.00	0.00	0	-3.40	Piła	1,861,254.00	1,992,000.00	130,746.00	7	3.62
Pakość	158,500.00	153,500.00	-5,000.00	-3	-6.55	Piława Górna	219,500.00	219,500.00	0.00	0	-3.40
Pałecznicza	125,749.00	245,570.00	119,821.00	95	91.89	Pińczów	219,500.00	282,500.00	63,000.00	29	25.30
Panieńszczyzna	130,000.00	130,000.00	0.00	0	-3.40	Pionki	250,000.00	250,000.00	0.00	0	-3.40
Panki	50,000.00	50,000.00	0.00	0	-3.40	Pionki	282,500.00	282,500.00	0.00	0	-3.40
Papowo Biskupie	38,000.00	38,000.00	0.00	0	-3.40	Piotrków Kujawski	5,000.00	5,000.00	0.00	0	-3.40
Paprotnia	4,500.00	4,500.00	0.00	0	-3.40	Piotrków Trybunalski	2,858,000.00	2,758,000.00	-100,000.00	-3	-6.90
Paradyż	48,000.00	58,000.00	10,000.00	21	17.43	Pisz	1,334,500.00	1,339,500.00	5,000.00	0	-3.03
Parchowy	20,000.00	20,000.00	0.00	0	-3.40	Piszczac	100,000.00	115,000.00	15,000.00	15	11.60
Parczew	169,200.00	209,200.00	40,000.00	24	20.24	Piwniczna Zdrój	20,000.00	0.00	-20,000.00	-100	-103.40
Parysów	45,000.00	45,000.00	0.00	0	-3.40	Platerówka	72,000.00	84,000.00	12,000.00	17	13.27
Parzęczew	200,000.00	288,000.00	88,000.00	44	40.60	Pleszew	2,228,700.00	2,248,700.00	20,000.00	1	-2.50
Pasłęk	251,000.00	225,000.00	-26,000.00	-10	-13.76	Pleśna	20,000.00	20,000.00	0.00	0	-3.40
Paszowice	54,000.00	54,000.00	0.00	0	-3.40	Płock	12,000,000.00	12,000,000.00	0.00	0	-3.40
Pawłowice	750,000.00	760,000.00	10,000.00	1	-2.07	Płoniawy-Bramura	1,000.00	1,000.00	0.00	0	-3.40
Pawłów	174,900.00	167,400.00	-7,500.00	-4	-7.69	Płońsk	100,000.00	100,000.00	0.00	0	-3.40
Pawonków	521,600.00	532,000.00	10,400.00	2	-1.41	Płoskinia	20,000.00	20,000.00	0.00	0	-3.40
Pątnów	50,000.00	45,000.00	-5,000.00	-10	-13.40	Płońska	2,000.00	8,000.00	6,000.00	300	296.60
Pcim	486,000.00	295,000.00	-191,000.00	-39	-42.70	Płoty	0.00	200,000.00	200,000.00	0	-3.40
Pelplin	100,000.00	100,000.00	0.00	0	-3.40	Płużnica	129,550.00	131,550.00	2,000.00	2	-1.86
Pełczyce	141,000.00	141,000.00	0.00	0	-3.40	Pniewy	202,000.00	179,000.00	-23,000.00	-11	-14.79
Perlejewo	10,000.00	10,000.00	0.00	0	-3.40	Pniewy	0.00	0.00	0.00	0	-3.40
Perzów	77,000.00	77,000.00	0.00	0	-3.40	Pobiedziska	270,953.00	276,000.00	5,047.00	2	-1.54
Pęcław	51,300.00	5,400.00	-45,900.00	-89	-92.87	Poczesna	220,000.00	220,000.00	0.00	0	-3.40
Pęczniew	21,500.00	21,500.00	0.00	0	-3.40	Poddębice	300,000.00	300,000.00	0.00	0	-3.40
Pępowo	32,000.00	35,000.00	3,000.00	9	5.98	Podedwórze	0.00	2,000.00	2,000.00	0	-3.40
Piaseczno	3,460,000.00	3,920,000.00	460,000.00	13	9.89	Podegrodzie	120,000.00	120,000.00	0.00	0	-3.40
Piaski	165,000.00	165,000.00	0.00	0	-3.40	Podgórzyn	150,000.00	85,000.00	-65,000.00	-43	-46.73
Piaski	160,000.00	160,000.00	0.00	0	-3.40	Podkowa Leśna	100,000.00	100,000.00	0.00	0	-3.40
Piastów	530,000.00	250,000.00	-280,000.00	-53	-56.23	Pogorzela	75,000.00	75,000.00	0.00	0	-3.40
Piątek	58,000.00	58,000.00	0.00	0	-3.40	Pokój	142,000.00	225,000.00	83,000.00	58	55.05
Piątnica Poduchowna	90,000.00	120,000.00	30,000.00	33	29.93	Pokrówka	335,000.00	335,000.00	0.00	0	-3.40
Piechowice	120,000.00	120,000.00	0.00	0	-3.40						

Polanica-Zdrój	0.00	230,000.00	230,000.00	0	-3.40
Polanka Wielka	60,000.00	60,000.00	0.00	0	-3.40
Polanów	0.00	0.00	0.00	0	-3.40
Polańczyk	430,000.00	100,000.00	-330,000.00	-77	-80.14
Police	2,755,880.00	2,825,481.00	69,601.00	3	-0.87
Policzna	190,000.00	190,000.00	0.00	0	-3.40
Polkowice	1,200,000.00	1,200,000.00	0.00	0	-3.40
Polska Cerekiew	182,500.00	158,500.00	-24,000.00	-13	-16.55
Połajewo	57,000.00	57,000.00	0.00	0	-3.40
Polaniec	763,000.00	800,000.00	37,000.00	5	1.45
Połczyn-Zdrój	315,000.00	395,000.00	80,000.00	25	22.00
Pomiechówek	324,830.00	209,830.00	-115,000.00	-35	-38.80
Poniatowa	316,000.00	331,000.00	15,000.00	5	1.35
Poniec	378,000.00	380,000.00	2,000.00	1	-2.87
POPIELÓW	335,000.00	325,000.00	-10,000.00	-3	-6.39
Poraj	250,000.00	300,000.00	50,000.00	20	16.60
Porąbka	436,000.00	436,000.00	0.00	0	-3.40
Poręba	70,000.00	66,000.00	-4,000.00	-6	-9.11
Poronin	50,000.00	70,000.00	20,000.00	40	36.60
Postomino	260,000.00	535,000.00	275,000.00	106	102.37
Poświętne	20,000.00	20,000.00	0.00	0	-3.40
Poświętne	5,000.00	5,000.00	0.00	0	-3.40
Poświętne	64,000.00	48,000.00	-16,000.00	-25	-28.40
Potęgowo	200,000.00	200,000.00	0.00	0	-3.40
Potok Górny	100,000.00	100,000.00	0.00	0	-3.40
Potok Wielki	109,500.00	109,500.00	0.00	0	-3.40
Potworów	75,000.00	75,000.00	0.00	0	-3.40
Powidz	20,000.00	20,000.00	0.00	0	-3.40
Pozezdrze	22,000.00	22,000.00	0.00	0	-3.40
Poznań	106,979,702.00	100,000,000.00	-6,979,702.00	-7	-9.92
Prabuty	120,000.00	120,000.00	0.00	0	-3.40
Praszka	42,000.00	56,000.00	14,000.00	33	29.93
Prażmów	3,100.00	1,500.00	-1,600.00	-52	-55.01
PROCHOWICE	57,000.00	60,000.00	3,000.00	5	1.86
Promna-Kolonia	150,000.00	150,000.00	0.00	0	-3.40
Prostki	124,100.00	150,000.00	25,900.00	21	17.47
Proszowice	217,000.00	150,000.00	-67,000.00	-31	-34.28
Prószków	100,000.00	100,000.00	0.00	0	-3.40
Pruchnik	60,000.00	60,000.00	0.00	0	-3.40
Prudnik	172,000.00	156,000.00	-16,000.00	-9	-12.70
Prusice	170,000.00	180,000.00	10,000.00	6	2.48
Pruszcz	20,000.00	20,000.00	0.00	0	-3.40
Pruszcz Gdański	1,230,409.00	1,254,249.00	23,840.00	2	-1.46
Pruszków	1,857,700.00	1,776,464.00	-81,236.00	-4	-7.77
Przasnysz	30,000.00	30,000.00	0.00	0	-3.40
Przasnysz	287,000.00	320,000.00	33,000.00	11	8.10

Przeciszów	50,000.00	50,000.00	0.00	0	-3.40
Przeclaw	60,000.00	60,000.00	0.00	0	-3.40
Przedbórz	350,000.00	350,000.00	0.00	0	-3.40
Przedecz	3,000.00	3,000.00	0.00	0	-3.40
Przemęt	220,000.00	220,000.00	0.00	0	-3.40
Przemków	150,000.00	0.00	-150,000.00	-100	-103.40
Przemysław	10,000.00	0.00	-10,000.00	-100	-103.40
Przemysław	4,649,695.00	3,888,225.00	-761,470.00	-16	-19.78
Przerośl	0.00	2,000.00	2,000.00	0	-3.40
Przesmyki	10,000.00	10,000.00	0.00	0	-3.40
Przeworno	90,000.00	100,000.00	10,000.00	11	7.71
Przeworsk	0.00	0.00	0.00	0	-3.40
Przeworsk	734,740.00	705,370.00	-29,370.00	-4	-7.40
Przewóz	43,000.00	33,000.00	-10,000.00	-23	-26.66
Przodkowo	60,000.00	60,000.00	0.00	0	-3.40
Przybiernów	0.00	0.00	0.00	0	-3.40
Przygodzice	295,000.00	295,000.00	0.00	0	-3.40
Przykona	0.00	31,500.00	31,500.00	0	-3.40
Przylce	143,200.00	117,880.00	-25,320.00	-18	-21.08
Przyłęk	4,500.00	4,500.00	0.00	0	-3.40
Przyrów	79,000.00	79,000.00	0.00	0	-3.40
Przystań	100,000.00	90,000.00	-10,000.00	-10	-13.40
Przysucha	0.00	0.00	0.00	0	-3.40
PRZYTOCZNA	100,000.00	100,000.00	0.00	0	-3.40
Przytuły	2,000.00	2,000.00	0.00	0	-3.40
Przytyk	0.00	0.00	0.00	0	-3.40
Przywidz	36,500.00	36,500.00	0.00	0	-3.40
Psary	193,000.00	151,000.00	-42,000.00	-22	-25.16
Pszczew	153,800.00	153,800.00	0.00	0	-3.40
Pszczółki	20,000.00	20,000.00	0.00	0	-3.40
Pszczyna	1,600,000.00	1,600,000.00	0.00	0	-3.40
Pszów	107,600.00	83,100.00	-24,500.00	-23	-26.17
Puchaczów	290,000.00	203,000.00	-87,000.00	-30	-33.40
Puck	400,000.00	400,000.00	0.00	0	-3.40
Puck	370,000.00	350,000.00	-20,000.00	-5	-8.81
Puławy	231,000.00	226,000.00	-5,000.00	-2	-5.56
Puławy	6,000,000.00	3,000,000.00	-3,000,000.00	-50	-53.40
Pułtusk	190,000.00	200,000.00	10,000.00	5	1.86
Puńsk	0.00	5,000.00	5,000.00	0	-3.40
Purda	1,684,050.00	100,000.00	-1,584,050.00	-94	-97.46
Puszcza Mariańska	150,000.00	150,000.00	0.00	0	-3.40
Puszczykowo	500,000.00	400,000.00	-100,000.00	-20	-23.40
Pyrzyce	300,000.00	300,000.00	0.00	0	-3.40
Pyskowice	969,940.00	917,120.00	-52,820.00	-5	-8.85
Pysznicza	0.00	0.00	0.00	0	-3.40

Pyzdry	80,000.00	90,000.00	10,000.00	13	9.10	Rawa Mazowiecka	418,000.00	214,000.00	-204,000.00	-49	-52.20
Raba Wyżna	140,000.00	140,000.00	0.00	0	-3.40	Rawicz	1,033,000.00	1,030,140.00	-2,860.00	-0	-3.68
Rabka-Zdrój	360,000.00	360,000.00	0.00	0	-3.40	Recz	92,000.00	93,000.00	1,000.00	1	-2.31
Rachanie	80,000.00	100,000.00	20,000.00	25	21.60	Reda	279,835.00	409,105.00	129,270.00	46	42.80
Raciąż	30,000.00	0.00	-30,000.00	-100	-103.40	Regimin	0.00	80,000.00	80,000.00	0	-3.40
Raciąż	35,000.00	125,000.00	90,000.00	257	253.74	Regnów	58,000.00	58,000.00	0.00	0	-3.40
Raciążek	30,000.00	25,000.00	-5,000.00	-17	-20.07	Rejowiec	75,000.00	75,000.00	0.00	0	-3.40
Racibórz	3,366,000.00	3,194,000.00	-172,000.00	-5	-8.51	Rejowiec Fabryczny	53,000.00	64,000.00	11,000.00	21	17.35
Racichowice	170,000.00	200,000.00	30,000.00	18	14.25	Rejowiec Fabryczny	146,000.00	157,000.00	11,000.00	8	4.13
Raclawice	5,000.00	10,000.00	5,000.00	100	96.60	Reńska Wieś	218,000.00	248,000.00	30,000.00	14	10.36
Raczkі	120,000.00	120,000.00	0.00	0	-3.40	Repki	10,000.00	10,000.00	0.00	0	-3.40
Radecznicza	0.00	198,700.00	198,700.00	0	-3.40	Resko	440,000.00	425,000.00	-15,000.00	-3	-6.81
RADGOSZCZ	75,000.00	75,000.00	0.00	0	-3.40	Reszel	264,700.00	294,550.00	29,850.00	11	7.88
RADKÓW	150,000.00	150,000.00	0.00	0	-3.40	Rewal	650,000.00	680,000.00	30,000.00	5	1.22
Radków	0.00	0.00	0.00	0	-3.40	Ręczno	25,000.00	12,500.00	-12,500.00	-50	-53.40
Radlin	674,000.00	664,000.00	-10,000.00	-1	-4.88	Rędziny	380,000.00	340,000.00	-40,000.00	-11	-13.93
Radłów	130,000.00	140,000.00	10,000.00	8	4.29	Rogowo	4,000.00	4,000.00	0.00	0	-3.40
Radom	12,792,955.00	12,090,641.00	-702,314.00	-5	-8.89	Rogoźno	340,200.00	335,200.00	-5,000.00	-1	-4.87
Radomin	42,000.00	42,000.00	0.00	0	-3.40	Rogów	15,970.00	21,300.00	5,330.00	33	29.98
Radomsko	978,500.00	984,000.00	5,500.00	1	-2.84	Rogóźno	22,000.00	23,100.00	1,100.00	5	1.60
Radomsko	50,000.00	50,000.00	0.00	0	-3.40	Rojewo	50,000.00	50,000.00	0.00	0	-3.40
Radomyśl Wielki	190,000.00	30,000.00	-160,000.00	-84	-87.61	Rokiciny-Kolonia	55,000.00	45,000.00	-10,000.00	-18	-21.58
Radoszyce	300,000.00	300,000.00	0.00	0	-3.40	Rokietnica	260,000.00	300,000.00	40,000.00	15	11.98
Radowo Małe	125,000.00	107,000.00	-18,000.00	-14	-17.80	Rokietnica	0.00	118,903.00	118,903.00	0	-3.40
Radymno	0.00	0.00	0.00	0	-3.40	Rokitno	31,000.00	33,000.00	2,000.00	6	3.05
Radymno	0.00	0.00	0.00	0	-3.40	Ropa	0.00	0.00	0.00	0	-3.40
Radzanowo	0.00	0.00	0.00	0	-3.40	Ropczyce	353,000.00	408,000.00	55,000.00	16	12.18
Radzanów	5,500.00	39,000.00	33,500.00	609	605.69	Rościszewo	60,000.00	60,000.00	0.00	0	-3.40
Radziechowy-Wieprz	75,000.00	85,000.00	10,000.00	13	9.93	Rozdrażew	42,000.00	45,000.00	3,000.00	7	3.74
Radziejowice	105,000.00	85,000.00	-20,000.00	-19	-22.45	Rozogi	20,000.00	20,000.00	0.00	0	-3.40
Radziejów	1,000.00	1,000.00	0.00	0	-3.40	Rozprza	410,000.00	410,000.00	0.00	0	-3.40
Radziejów	115,000.00	55,000.00	-60,000.00	-52	-55.57	Roźwienica	164,000.00	164,000.00	0.00	0	-3.40
Radziłów	10,000.00	10,000.00	0.00	0	-3.40	Różan	40,000.00	50,000.00	10,000.00	25	21.60
Radzionków	131,000.00	140,000.00	9,000.00	7	3.47	Ruciane-Nida	83,000.00	90,000.00	7,000.00	8	5.03
Radzymin	260,000.00	350,000.00	90,000.00	35	31.22	Ruda Maleniecka	10,000.00	75,000.00	65,000.00	650	646.60
Radzyń Chełmiński	180,000.00	140,000.00	-40,000.00	-22	-25.62	Ruda Śląska	10,000,000.00	11,000,000.00	1,000,000.00	10	6.60
Radzyń Podlaski	390,000.00	300,000.00	-90,000.00	-23	-26.48	Ruda-Huta	75,000.00	75,000.00	0.00	0	-3.40
Radzyń Podlaski	100,000.00	100,000.00	0.00	0	-3.40	Rudka	9,000.00	11,000.00	2,000.00	22	18.82
Rajcza	20,000.00	30,000.00	10,000.00	50	46.60	Rudna	95,500.00	138,500.00	43,000.00	45	41.63
Rajgród	33,500.00	41,000.00	7,500.00	22	18.99	Rudnik	20,000.00	20,000.00	0.00	0	-3.40
Rakoniewice	20,000.00	20,000.00	0.00	0	-3.40	Rudnik	160,000.00	150,000.00	-10,000.00	-6	-9.65
Raków	10,000.00	10,000.00	0.00	0	-3.40	Rudnik nad Sanem	876,026.00	876,026.00	0.00	0	-3.40
Raniżów	20,000.00	20,000.00	0.00	0	-3.40	Rudniki	190,000.00	190,000.00	0.00	0	-3.40
Raszków	200,000.00	200,000.00	0.00	0	-3.40	RUDZINIEC	355,000.00	390,000.00	35,000.00	10	6.46
Raszyn	1,186,100.00	1,216,100.00	30,000.00	3	-0.87	Ruja	20,000.00	30,000.00	10,000.00	50	46.60
Rawa Mazowiecka	1,225,000.00	1,001,000.00	-224,000.00	-18	-21.69						

Rumia	600,000.00	600,000.00	0.00	0	-3.40	Sanniki	92,000.00	80,000.00	-12,000.00	-13	-16.44
Rusiec	70,000.00	77,000.00	7,000.00	10	6.60	Sanok	0.00	3,236,040.00	3,236,040.00	0	-3.40
Rusinów	0.00	0.00	0.00	0	-3.40	Santok	200,000.00	200,000.00	0.00	0	-3.40
Rutka-Tartak	0.00	0.00	0.00	0	-3.40	Sarnaki	0.00	0.00	0.00	0	-3.40
Rutki-Kossaki	35,000.00	30,000.00	-5,000.00	-14	-17.69	Sawin	50,000.00	53,000.00	3,000.00	6	2.60
Rybczewice	50,000.00	60,000.00	10,000.00	20	16.60	Secemin	57,500.00	57,500.00	0.00	0	-3.40
Rybnik	12,379,012.00	6,888,047.00	-5,490,965.00	-44	-47.76	Sejny	143,000.00	100,000.00	-43,000.00	-30	-33.47
Rybno	50,000.00	50,000.00	0.00	0	-3.40	SEJNY	13,000.00	70,000.00	57,000.00	438	435.06
Rybno	150,000.00	173,000.00	23,000.00	15	11.93	Serniki	42,000.00	42,000.00	0.00	0	-3.40
Rychliki	50,000.00	35,000.00	-15,000.00	-30	-33.40	Serock	120,000.00	120,000.00	0.00	0	-3.40
Rychtal	0.00	60,000.00	60,000.00	0	-3.40	Serokomla	48,000.00	48,000.00	0.00	0	-3.40
Rychwał	176,500.00	150,000.00	-26,500.00	-15	-18.41	Sędziejowice	40,000.00	60,000.00	20,000.00	50	46.60
Ryczywół	0.00	62,500.00	62,500.00	0	-3.40	Sędziszów	852,529.00	856,735.00	4,206.00	0	-2.91
Rydułtowy	250,000.00	250,000.00	0.00	0	-3.40	Sędziszów Małopolski	700,000.00	800,000.00	100,000.00	14	10.89
Rydzyzna	135,000.00	155,000.00	20,000.00	15	11.41	Sękowa	50,000.00	30,000.00	-20,000.00	-40	-43.40
Ryglice	0.00	180,000.00	180,000.00	0	-3.40	Sępapol	0.00	112,800.00	112,800.00	0	-3.40
Ryjewo	192,000.00	202,800.00	10,800.00	6	2.23	Sępólno Krajeńskie	280,700.00	225,000.00	-55,700.00	-20	-23.24
Ryki	290,000.00	290,000.00	0.00	0	-3.40	Sianów	360,000.00	380,000.00	20,000.00	6	2.16
Rymanów	0.00	0.00	0.00	0	-3.40	Sicienko	194,000.00	194,000.00	0.00	0	-3.40
Rymań	60,000.00	60,000.00	0.00	0	-3.40	Sidra	0.00	0.00	0.00	0	-3.40
Ryn	45,000.00	45,000.00	0.00	0	-3.40	Siechnice	498,000.00	500,000.00	2,000.00	0	-3.00
Rypin	119,000.00	141,000.00	22,000.00	18	15.09	Sieciechów	25,000.00	25,000.00	0.00	0	-3.40
Rypin	20,000.00	20,000.00	0.00	0	-3.40	Siedlce	9,793,240.00	8,030,380.00	-1,762,860.00	-18	-21.40
Rytro	95,000.00	95,000.00	0.00	0	-3.40	Siedlce	346,000.00	397,000.00	51,000.00	15	11.34
Rytwiany	162,000.00	162,000.00	0.00	0	-3.40	Siedlec	0.00	160,000.00	160,000.00	0	-3.40
Rząśnia	0.00	0.00	0.00	0	-3.40	Siedlisko	310,000.00	310,000.00	0.00	0	-3.40
Rząśnik	90,000.00	90,000.00	0.00	0	-3.40	Siedliszcze	134,200.00	134,200.00	0.00	0	-3.40
Rzeczenica	15,000.00	15,000.00	0.00	0	-3.40	SIEKIERCZYN	78,000.00	100,500.00	22,500.00	29	25.45
Rzeczycza	80,000.00	80,000.00	0.00	0	-3.40	Siemianowice Śląskie	1,917,500.00	1,400,000.00	-517,500.00	-27	-30.39
Rzekuń	180,000.00	180,000.00	0.00	0	-3.40	Siemiatycze	100,000.00	100,000.00	0.00	0	-3.40
Rzepiennik Strzyżewski	30,000.00	109,000.00	79,000.00	263	259.93	Siemiątkowo	1,000.00	1,000.00	0.00	0	-3.40
Rzepin	45,500.00	64,000.00	18,500.00	41	37.26	Siemień	25,000.00	20,000.00	-5,000.00	-20	-23.40
Rzeszów	9,621,350.00	10,157,270.00	535,920.00	6	2.17	Siemkowice	13,000.00	13,000.00	0.00	0	-3.40
Rzewnie	4,000.00	4,000.00	0.00	0	-3.40	Siemyśl	50,000.00	50,000.00	0.00	0	-3.40
Rzezawa	199,855.00	199,855.00	0.00	0	-3.40	Sieniawa	0.00	0.00	0.00	0	-3.40
Rzgów	540,000.00	540,000.00	0.00	0	-3.40	Siennica	100,000.00	100,000.00	0.00	0	-3.40
Rzgów	35,000.00	60,000.00	25,000.00	71	68.03	Siennica Różana	60,000.00	70,000.00	10,000.00	17	13.27
Sabnie	8,000.00	0.00	-8,000.00	-100	-103.40	Sienno	180,000.00	180,000.00	0.00	0	-3.40
Sadki	78,000.00	60,000.00	-18,000.00	-23	-26.48	Siepraw	139,000.00	144,000.00	5,000.00	4	0.20
Sadkowice	54,000.00	60,500.00	6,500.00	12	8.64	Sieradz	170,000.00	200,000.00	30,000.00	18	14.25
Sadlinki	43,000.00	43,000.00	0.00	0	-3.40	Sieradz	1,000,000.00	1,000,000.00	0.00	0	-3.40
Sadlno	0.00	60,000.00	60,000.00	0	-3.40	Sierakowice	800,000.00	800,000.00	0.00	0	-3.40
Sadowie	10,000.00	10,000.00	0.00	0	-3.40	Sieraków	898,500.00	811,500.00	-87,000.00	-10	-13.08
Sadowne	80,000.00	80,000.00	0.00	0	-3.40	Sieroszewice	180,000.00	180,000.00	0.00	0	-3.40
Samorzec	250,000.00	250,000.00	0.00	0	-3.40	Sierpc	1,332,500.00	1,431,300.00	98,800.00	7	4.01
Sandomierz	1,329,000.00	1,329,000.00	0.00	0	-3.40						

Siewierz	236,000.00	240,000.00	4,000.00	2	-1.71	Słupsk	20,000.00	20,000.00	0.00	0	-3.40
Sitkówka Nowiny	470,000.00	520,000.00	50,000.00	11	7.24	Smętowo Graniczne	0.00	0.00	0.00	0	-3.40
Sitno	150,000.00	150,000.00	0.00	0	-3.40	Smóldzino	80,000.00	80,000.00	0.00	0	-3.40
Skalbmierz	60,000.00	60,000.00	0.00	0	-3.40	SMYKÓW	112,000.00	132,000.00	20,000.00	18	14.46
Skala	295,000.00	300,000.00	5,000.00	2	-1.71	Sobienie-Jeziory	205,000.00	236,000.00	31,000.00	15	11.72
Skarbimierz	320,000.00	270,000.00	-50,000.00	-16	-19.03	Sobków	58,000.00	58,000.00	0.00	0	-3.40
SKARSZEWY	0.00	1,566,543.00	1,566,543.00	0	-3.40	Sobolew	196,000.00	196,000.00	0.00	0	-3.40
Skaryszew	400,000.00	408,000.00	8,000.00	2	-1.40	Sobótka	190,000.00	190,000.00	0.00	0	-3.40
Skarżysko Kościelne	45,000.00	45,000.00	0.00	0	-3.40	Sochaczew	177,200.00	0.00	-177,200.00	-100	-103.40
Skarżysko-Kamienna	1,132,000.00	1,140,000.00	8,000.00	1	-2.69	Sochaczew	1,000,000.00	1,000,000.00	0.00	0	-3.40
Skawina	1,320,000.00	1,240,000.00	-80,000.00	-6	-9.46	Sochocin	4,000.00	2,000.00	-2,000.00	-50	-53.40
SKĄPE	183,500.00	195,000.00	11,500.00	6	2.87	Sokolniki	0.00	1,500.00	1,500.00	0	-3.40
Skępe	60,000.00	60,000.00	0.00	0	-3.40	Sokołów Małopolski	25,000.00	28,000.00	3,000.00	12	8.60
Skierbieszów	65,000.00	65,000.00	0.00	0	-3.40	Sokołów Podlaski	21,800.00	22,000.00	200.00	1	-2.48
Skierniewice	158,000.00	139,000.00	-19,000.00	-12	-15.43	Sokołów Podlaski	160,000.00	150,000.00	-10,000.00	-6	-9.65
Skierniewice	3,059,020.00	3,059,020.00	0.00	0	-3.40	Sokoły	45,000.00	45,000.00	0.00	0	-3.40
Skoczów	300,000.00	300,000.00	0.00	0	-3.40	Sokółka	0.00	0.00	0.00	0	-3.40
Skoki	380,000.00	380,000.00	0.00	0	-3.40	Solec Kujawski	220,000.00	200,000.00	-20,000.00	-9	-12.49
Skołyszyn	386,272.00	304,255.00	-82,017.00	-21	-24.63	Solec nad Wisłą	0.00	0.00	0.00	0	-3.40
Skomlin	27,900.00	27,900.00	0.00	0	-3.40	Solec-Zdrój	300,000.00	300,000.00	0.00	0	-3.40
Skórcz	40,000.00	40,000.00	0.00	0	-3.40	Somianka-Parcele	12,000.00	10,000.00	-2,000.00	-17	-20.07
Skórcz	15,000.00	22,000.00	7,000.00	47	43.27	Somonino	82,000.00	75,000.00	-7,000.00	-9	-11.94
Skórzec	215,000.00	250,000.00	35,000.00	16	12.88	Sompolno	8,000.00	8,000.00	0.00	0	-3.40
Skrwilno	50,000.00	50,000.00	0.00	0	-3.40	Sońsk	0.00	33,700.00	33,700.00	0	-3.40
Skrzyszów	682,000.00	724,600.00	42,600.00	6	2.85	Sopot	7,000,000.00	7,000,000.00	0.00	0	-3.40
Skulsk	5,000.00	5,000.00	0.00	0	-3.40	Sorkwity	40,000.00	40,000.00	0.00	0	-3.40
Skwierzyna	214,500.00	224,500.00	10,000.00	5	1.26	SOSNOWICA	10,000.00	10,000.00	0.00	0	-3.40
Słaboszów	15,000.00	15,000.00	0.00	0	-3.40	Sosnowiec	4,211,000.00	4,211,000.00	0.00	0	-3.40
Sława	265,000.00	200,000.00	-65,000.00	-25	-27.93	Sośnicowice	0.00	0.00	0.00	0	-3.40
Sławatycze	25,000.00	25,000.00	0.00	0	-3.40	Sośnie	0.00	0.00	0.00	0	-3.40
Sławków	175,000.00	144,000.00	-31,000.00	-18	-21.11	Sośno	10,000.00	10,000.00	0.00	0	-3.40
Sławno	170,000.00	178,000.00	8,000.00	5	1.31	SPICZYN	100,000.00	93,000.00	-7,000.00	-7	-10.40
Sławno	92,500.00	92,500.00	0.00	0	-3.40	Spytkowice	25,000.00	20,000.00	-5,000.00	-20	-23.40
Sławno	100,000.00	100,000.00	0.00	0	-3.40	Spytkowice	110,000.00	100,000.00	-10,000.00	-9	-12.49
Sławoborze	10,000.00	10,800.00	800.00	8	4.60	Srokowo	29,000.00	29,000.00	0.00	0	-3.40
Słomniki	300,000.00	300,000.00	0.00	0	-3.40	Stalowa Wola	3,844,609.00	3,065,500.00	-779,109.00	-20	-23.66
Słońsk	0.00	200,000.00	200,000.00	0	-3.40	STANIN	100,000.00	100,000.00	0.00	0	-3.40
Słopnice	190,000.00	190,000.00	0.00	0	-3.40	Stanisławów	155,000.00	110,000.00	-45,000.00	-29	-32.43
Słubice	58,000.00	59,000.00	1,000.00	2	-1.68	Stara Błotnica	113,000.00	0.00	-113,000.00	-100	-103.40
Słubice	700,000.00	700,000.00	0.00	0	-3.40	Stara Dąbrowa	95,000.00	119,600.00	24,600.00	26	22.49
ŚLUPCA	88,000.00	140,000.00	52,000.00	59	55.69	Stara Kamienica	35,000.00	40,000.00	5,000.00	14	10.89
Słupca	5,000.00	15,000.00	10,000.00	200	196.60	Stara Kiszewa	873,596.00	896,500.00	22,904.00	3	-0.78
Słupia	78,000.00	70,000.00	-8,000.00	-10	-13.66	Starachowice	950,000.00	1,000,000.00	50,000.00	5	1.86
Słupia	8,000.00	8,000.00	0.00	0	-3.40	Starcza	90,000.00	90,000.00	0.00	0	-3.40
Słupno	200,000.00	180,000.00	-20,000.00	-10	-13.40	Stare Babice	480,000.00	440,000.00	-40,000.00	-8	-11.73
Słupsk	5,970,728.00	6,842,465.00	871,737.00	15	11.20						

Stare Bogaczowice	222,000.00	203,000.00	-19,000.00	-9	-11.96
Stare Czarnowo	100,000.00	80,000.00	-20,000.00	-20	-23.40
Stare Juchy	67,000.00	75,000.00	8,000.00	12	8.54
Stare Kurowo	78,000.00	78,000.00	0.00	0	-3.40
Stare Miasto	217,000.00	203,000.00	-14,000.00	-6	-9.85
Stare Pole	141,000.00	128,000.00	-13,000.00	-9	-12.62
Stargard	391,000.00	386,000.00	-5,000.00	-1	-4.68
Stargard	3,000,000.00	5,000,000.00	2,000,000.00	67	63.27
Starogard Gdański	3,000,000.00	2,600,000.00	-400,000.00	-13	-16.73
Starogard Gdański	0.00	0.00	0.00	0	-3.40
Staroźreby	0.00	0.00	0.00	0	-3.40
Stary Brus	23,000.00	23,000.00	0.00	0	-3.40
Stary Dzierzgoń	10,000.00	10,000.00	0.00	0	-3.40
Stary Gostków	9,000.00	26,600.00	17,600.00	196	192.16
Stary Lubotyń	50,000.00	50,000.00	0.00	0	-3.40
Stary Sącz	1,220,000.00	1,399,000.00	179,000.00	15	11.27
Stary Szeków	10,000.00	10,000.00	0.00	0	-3.40
Stary Targ	40,000.00	40,000.00	0.00	0	-3.40
Stary Uścimów	43,000.00	45,000.00	2,000.00	5	1.25
Stary Zamość	110,000.00	110,000.00	0.00	0	-3.40
Staszów	133,000.00	133,000.00	0.00	0	-3.40
Stawiguda	270,000.00	220,000.00	-50,000.00	-19	-21.92
Stawiski	10,000.00	10,000.00	0.00	0	-3.40
Stawiszyn	140,000.00	142,000.00	2,000.00	1	-1.97
STĄPORKÓW	130,000.00	140,000.00	10,000.00	8	4.29
Stegna	66,000.00	64,000.00	-2,000.00	-3	-6.43
Stepnica	200,000.00	200,000.00	0.00	0	-3.40
Sterdyń	5,000.00	3,000.00	-2,000.00	-40	-43.40
Stęszew	318,700.00	304,000.00	-14,700.00	-5	-8.01
Stężycza	110,000.00	110,000.00	0.00	0	-3.40
Stężycza	260,000.00	280,000.00	20,000.00	8	4.29
Stoczek	10,000.00	10,000.00	0.00	0	-3.40
Stoczek Łukowski	60,000.00	60,000.00	0.00	0	-3.40
Stoczek Łukowski	60,000.00	70,000.00	10,000.00	17	13.27
Stolno	8,000.00	8,000.00	0.00	0	-3.40
Stopnica	80,000.00	80,000.00	0.00	0	-3.40
Stoszowice	30,000.00	30,000.00	0.00	0	-3.40
Strachówka	10,000.00	5,000.00	-5,000.00	-50	-53.40
Strawczyn	25,000.00	25,000.00	0.00	0	-3.40
Stromiec	8,000.00	8,000.00	0.00	0	-3.40
Stronie Śląskie	140,000.00	120,000.00	-20,000.00	-14	-17.69
Strumień	35,000.00	35,000.00	0.00	0	-3.40
Stryków	1,000,000.00	1,000,000.00	0.00	0	-3.40
Stryszawa	220,000.00	220,000.00	0.00	0	-3.40
Stryszów	97,000.00	107,000.00	10,000.00	10	6.91
Strzałkowo	60,000.00	65,000.00	5,000.00	8	4.93

Strzegom	800,000.00	800,000.00	0.00	0	-3.40
Strzelce	0.00	10,000.00	10,000.00	0	-3.40
Strzelce Krajeńskie	472,000.00	473,000.00	1,000.00	0	-3.19
Strzelce Opolskie	1,457,570.00	1,508,200.00	50,630.00	3	0.07
Strzelce Wielkie	11,000.00	15,000.00	4,000.00	36	32.96
Strzeleczyki	0.00	228,600.00	228,600.00	0	-3.40
Strzeleczyki	230,600.00	230,600.00	0.00	0	-3.40
Strzelin	840,000.00	710,000.00	-130,000.00	-15	-18.88
Strzyżewice	160,000.00	160,000.00	0.00	0	-3.40
Strzyżów	134,000.00	95,000.00	-39,000.00	-29	-32.50
Stubno	71,000.00	77,000.00	6,000.00	8	5.05
Studzienice	97,000.00	130,000.00	33,000.00	34	30.62
Stupsk	20,000.00	20,000.00	0.00	0	-3.40
Subkowy	125,000.00	109,000.00	-16,000.00	-13	-16.20
Sucha Beskidzka	105,000.00	103,000.00	-2,000.00	-2	-5.30
Suchań	131,000.00	143,000.00	12,000.00	9	5.76
Suchedniów	20,000.00	20,000.00	0.00	0	-3.40
Suchy Dąb	349,100.00	365,000.00	15,900.00	5	1.15
Suchy Las	1,200,000.00	1,400,000.00	200,000.00	17	13.27
Sulechów	196,990.00	196,990.00	0.00	0	-3.40
Sulejów	277,000.00	277,000.00	0.00	0	-3.40
Sulejówek	840,000.00	840,000.00	0.00	0	-3.40
Sulęcín	413,000.00	423,000.00	10,000.00	2	-0.98
Sulęczyno	70,000.00	70,000.00	0.00	0	-3.40
Sulików	100,000.00	40,000.00	-60,000.00	-60	-63.40
Sulmierzyce	60,000.00	45,000.00	-15,000.00	-25	-28.40
Sulmierzyce	66,000.00	66,000.00	0.00	0	-3.40
Sułkowice	290,000.00	290,000.00	0.00	0	-3.40
Sułozzowa	0.00	0.00	0.00	0	-3.40
Sułków	52,000.00	49,699.00	-2,301.00	-4	-7.83
Supraśl	319,000.00	314,000.00	-5,000.00	-2	-4.97
Suraż	0.00	0.00	0.00	0	-3.40
Susiec	120,000.00	120,000.00	0.00	0	-3.40
Susz	320,000.00	320,000.00	0.00	0	-3.40
Suszec	160,000.00	10,000.00	-150,000.00	-94	-97.15
Suwałki	107,000.00	107,000.00	0.00	0	-3.40
Suwałki	3,814,000.00	3,716,500.00	-97,500.00	-3	-5.96
Swarzędz	2,280,000.00	2,400,000.00	120,000.00	5	1.86
Syców	255,000.00	255,000.00	0.00	0	-3.40
Sypniewo	50,000.00	50,000.00	0.00	0	-3.40
Szadek	15,000.00	15,000.00	0.00	0	-3.40
Szaflary	230,000.00	233,000.00	3,000.00	1	-2.10
Szamocin	175,200.00	185,200.00	10,000.00	6	2.31
Szamotoły	716,600.00	716,600.00	0.00	0	-3.40
Szastarka	72,500.00	72,500.00	0.00	0	-3.40

Szczaniec	55,000.00	55,000.00	0.00	0	-3.40
Szczawin Kościelny	42,000.00	40,000.00	-2,000.00	-5	-8.16
Szczawnica	26,000.00	27,000.00	1,000.00	4	0.45
SZCZAWNO-ZDRÓJ	484,000.00	484,000.00	0.00	0	-3.40
Szczecbrzeszyn	382,952.00	430,000.00	47,048.00	12	8.89
Szczecin	38,910,839.00	39,263,589.00	352,750.00	1	-2.49
Szczecinek	4,745,630.00	5,199,058.00	453,428.00	10	6.15
Szczecinek	230,000.00	200,000.00	-30,000.00	-13	-16.44
Szczekociny	50,000.00	50,000.00	0.00	0	-3.40
Szczerców	400,000.00	400,000.00	0.00	0	-3.40
Szczucin	345,000.00	347,000.00	2,000.00	1	-2.82
Szczuczyn	30,000.00	100,000.00	70,000.00	233	229.93
Szczurowa	415,000.00	420,000.00	5,000.00	1	-2.20
Szczutowo	0.00	0.00	0.00	0	-3.40
Szczyrk	163,000.00	163,000.00	0.00	0	-3.40
Szczytna	10,000.00	10,000.00	0.00	0	-3.40
Szczytno	619,000.00	665,200.00	46,200.00	7	4.06
SZCZYTNO	130,000.00	130,000.00	0.00	0	-3.40
Szemud	316,000.00	375,000.00	59,000.00	19	15.27
Szepietowo	780,000.00	780,000.00	0.00	0	-3.40
Szerzyny	80,000.00	80,000.00	0.00	0	-3.40
Szklarska Poręba	320,000.00	100,000.00	-220,000.00	-69	-72.15
Szlichtyngowa	77,500.00	77,500.00	0.00	0	-3.40
Szprotawa	1,079,960.00	804,094.00	-275,866.00	-26	-28.94
Sztabin	0.00	0.00	0.00	0	-3.40
Sztum	977,175.00	1,029,600.00	52,425.00	5	1.96
Sztutowo	10,000.00	10,000.00	0.00	0	-3.40
Szubin	547,880.00	570,000.00	22,120.00	4	0.64
Szudziałowo	20,000.00	20,000.00	0.00	0	-3.40
Szumowo	40,000.00	40,000.00	0.00	0	-3.40
Szyce	221,000.00	167,000.00	-54,000.00	-24	-27.83
Szydłowiec	0.00	0.00	0.00	0	-3.40
Szydłowo	10,000.00	10,000.00	0.00	0	-3.40
Szydłów	50,000.00	51,000.00	1,000.00	2	-1.40
Szypłiszki	0.00	0.00	0.00	0	-3.40
Ścinawa	353,000.00	363,000.00	10,000.00	3	-0.57
Ślemień	25,500.00	25,500.00	0.00	0	-3.40
Ślesin	55,000.00	55,000.00	0.00	0	-3.40
Śliwice	85,000.00	85,000.00	0.00	0	-3.40
Śmigiel	0.00	119,000.00	119,000.00	0	-3.40
Śniadowo	70,000.00	70,000.00	0.00	0	-3.40
Śrem	3,478,410.00	3,354,910.00	-123,500.00	-4	-6.95
Środa Śląska	947,970.00	870,000.00	-77,970.00	-8	-11.62
Środa Wielkopolska	1,070,000.00	257,000.00	-813,000.00	-76	-79.38
Świątki	30,000.00	30,000.00	0.00	0	-3.40
Świątniki Górne	50,000.00	50,000.00	0.00	0	-3.40

Świdnica	0.00	0.00	0.00	0	-3.40
Świdnica	345,750.00	106,490.00	-239,260.00	-69	-72.60
Świdnica	4,173,160.00	4,132,596.00	-40,564.00	-1	-4.37
Świdnik	3,171,780.00	3,257,150.00	85,370.00	3	-0.71
Świdwin	135,000.00	135,000.00	0.00	0	-3.40
Świebodzice	612,000.00	625,000.00	13,000.00	2	-1.28
Świebodzin	175,000.00	175,000.00	0.00	0	-3.40
Świecie	1,000,000.00	1,000,000.00	0.00	0	-3.40
Świecie nad Osą	0.00	0.00	0.00	0	-3.40
Świdziebnia	30,000.00	30,000.00	0.00	0	-3.40
Świekatowo	149,200.00	150,200.00	1,000.00	1	-2.73
Świeradów-Zdrój	60,000.00	60,000.00	0.00	0	-3.40
Świercze	1,000.00	1,000.00	0.00	0	-3.40
Świerczów	45,000.00	50,000.00	5,000.00	11	7.71
Świerklaniec	200,000.00	200,000.00	0.00	0	-3.40
Świerklany	80,000.00	80,000.00	0.00	0	-3.40
Świerzawa	106,120.00	111,300.00	5,180.00	5	1.48
Świerzno	130,000.00	130,000.00	0.00	0	-3.40
Świeszyno	20,000.00	0.00	-20,000.00	-100	-103.40
Święciechowa	140,000.00	51,500.00	-88,500.00	-63	-66.61
Świątajno	24,000.00	24,000.00	0.00	0	-3.40
Świątajno	22,000.00	24,000.00	2,000.00	9	5.69
Świątuchowice	2,753,497.00	2,785,130.00	31,633.00	1	-2.25
Świlcza	668,800.00	660,940.00	-7,860.00	-1	-4.58
Świnice Warckie	7,500.00	9,000.00	1,500.00	20	16.60
Świnna	39,000.00	45,000.00	6,000.00	15	11.98
Świnoujście	4,169,120.00	4,700,000.00	530,880.00	13	9.33
Tarczyn	152,000.00	137,000.00	-15,000.00	-10	-13.27
Tarłów	0.00	0.00	0.00	0	-3.40
Tarnawatka	20,000.00	20,000.00	0.00	0	-3.40
Tarnobrzeg	2,222,000.00	2,757,000.00	535,000.00	24	20.68
Tarnogród	212,000.00	238,000.00	26,000.00	12	8.86
Tarnowiec	146,100.00	150,000.00	3,900.00	3	-0.73
Tarnowo Podgórne	3,213,650.00	2,990,700.00	-222,950.00	-7	-10.34
Tarnowskie Góry	2,500,000.00	2,500,000.00	0.00	0	-3.40
Tarnów	14,930,479.00	13,540,669.00	-1,389,810.00	-9	-12.71
Tarnów	630,000.00	630,000.00	0.00	0	-3.40
Tarnów Opolski	150,000.00	150,000.00	0.00	0	-3.40
Tarnówka	12,000.00	12,000.00	0.00	0	-3.40
Tczew	3,500,000.00	3,500,000.00	0.00	0	-3.40
Tczew	126,000.00	90,000.00	-36,000.00	-29	-31.97
Tczów	80,000.00	100,000.00	20,000.00	25	21.60
Telatyn	42,000.00	42,000.00	0.00	0	-3.40
Teresin	22,000.00	22,000.00	0.00	0	-3.40
Terespol	179,900.00	179,900.00	0.00	0	-3.40

Tereszpol-Zaorenda	140,000.00	106,000.00	-34,000.00	-24	-27.69
Terpentyna	100,000.00	100,000.00	0.00	0	-3.40
Tłuchowo	92,500.00	92,500.00	0.00	0	-3.40
Tłuszcz	145,000.00	81,500.00	-63,500.00	-44	-47.19
Tokarnia	50,000.00	0.00	-50,000.00	-100	-103.40
Tolkmicko	92,000.00	121,500.00	29,500.00	32	28.67
Tomaszów Lubelski	651,000.00	651,000.00	0.00	0	-3.40
Tomaszów Lubelski	277,820.00	356,000.00	78,180.00	28	24.74
Tomaszów Mazowiecki	2,075,000.00	1,235,723.00	-839,277.00	-40	-43.85
Tomaszów Mazowiecki	0.00	0.00	0.00	0	-3.40
Tomice	0.00	0.00	0.00	0	-3.40
Topólka	5,000.00	5,000.00	0.00	0	-3.40
Toruń	8,500,000.00	34,196,680.00	25,696,680.00	302	298.91
Torzym	136,000.00	140,000.00	4,000.00	3	-0.46
Toszek	369,000.00	379,000.00	10,000.00	3	-0.69
TRAWNIKI	95,000.00	90,000.00	-5,000.00	-5	-8.66
Trąbki Wielkie	40,000.00	40,000.00	0.00	0	-3.40
Trojanów	40,000.00	40,000.00	0.00	0	-3.40
Tryńcza	0.00	0.00	0.00	0	-3.40
Trzciana	0.00	0.00	0.00	0	-3.40
Trzcianka	764,000.00	563,000.00	-201,000.00	-26	-29.71
Trzciel	30,500.00	28,000.00	-2,500.00	-8	-11.60
Trzcínica	0.00	0.00	0.00	0	-3.40
Trzcínsko-Zdrój	85,000.00	85,000.00	0.00	0	-3.40
Trzebiatów	200,000.00	200,000.00	0.00	0	-3.40
Trzebiechów	40,000.00	35,000.00	-5,000.00	-13	-15.90
Trzebiel	59,000.00	18,000.00	-41,000.00	-69	-72.89
Trzebielino	65,000.00	65,000.00	0.00	0	-3.40
Trzebieszów	40,000.00	40,000.00	0.00	0	-3.40
Trzebinia	4,381,780.00	5,207,324.00	825,544.00	19	15.44
Trzebnica	386,000.00	180,000.00	-206,000.00	-53	-56.77
Trzebowniko	10,000,000.00	13,000,000.00	3,000,000.00	30	26.60
Trzemeszno	358,000.00	136,000.00	-222,000.00	-62	-65.41
Trzeszczany Pierwsze	65,000.00	70,000.00	5,000.00	8	4.29
Trzyciąż	160,000.00	114,000.00	-46,000.00	-29	-32.15
Trzydnik Duży	150,600.00	150,600.00	0.00	0	-3.40
Tuchola	917,965.00	922,965.00	5,000.00	1	-2.86
Tuchomie	144,500.00	140,000.00	-4,500.00	-3	-6.51
Tuchów	210,000.00	189,000.00	-21,000.00	-10	-13.40
Tuczepy	3,000.00	3,000.00	0.00	0	-3.40
Tuczno	50,000.00	47,000.00	-3,000.00	-6	-9.40
Tuliszków	174,000.00	177,000.00	3,000.00	2	-1.68
Tułowice	175,000.00	185,000.00	10,000.00	6	2.31
Tuplice	32,000.00	32,000.00	0.00	0	-3.40
Turawa	381,000.00	406,000.00	25,000.00	7	3.16
Turek	82,000.00	41,000.00	-41,000.00	-50	-53.40

Turek	400,000.00	400,000.00	0.00	0	-3.40
Turobin	110,000.00	110,000.00	0.00	0	-3.40
Turośl	8,000.00	8,000.00	0.00	0	-3.40
Turośl Kościelna	45,000.00	45,000.00	0.00	0	-3.40
Twardogóra	466,000.00	480,000.00	14,000.00	3	-0.40
Tworóg	180,000.00	180,000.00	0.00	0	-3.40
Tychowo	124,000.00	126,000.00	2,000.00	2	-1.79
TYCHOWO	126,000.00	126,000.00	0.00	0	-3.40
Tychy	17,790,779.00	17,274,088.00	-516,691.00	-3	-6.30
Tyczyn	1,250,000.00	1,250,000.00	0.00	0	-3.40
Tykocin	0.00	0.00	0.00	0	-3.40
Tymbark	44,000.00	44,000.00	0.00	0	-3.40
Tyrawa Wołoska	0.00	10,000.00	10,000.00	0	-3.40
Tyszowce	200,000.00	200,000.00	0.00	0	-3.40
Uchanie	4,000.00	4,000.00	0.00	0	-3.40
Udanin	140,000.00	110,000.00	-30,000.00	-21	-24.83
Ujazd	165,000.00	165,000.00	0.00	0	-3.40
Ujazd	315,000.00	315,000.00	0.00	0	-3.40
Ujsoły	10,000.00	10,000.00	0.00	0	-3.40
Ujście	138,000.00	138,000.00	0.00	0	-3.40
Ulan-Majorat	110,000.00	120,000.00	10,000.00	9	5.69
Ulanów	390,000.00	300,000.00	-90,000.00	-23	-26.48
Ulhówek	40,000.00	50,000.00	10,000.00	25	21.60
Ułęż	15,000.00	20,000.00	5,000.00	33	29.93
Uniejów	100,000.00	90,000.00	-10,000.00	-10	-13.40
Unisław	110,000.00	115,000.00	5,000.00	5	1.15
Urszulin	47,000.00	50,000.00	3,000.00	6	2.98
Urzędów	204,800.00	213,000.00	8,200.00	4	0.60
Ustka	710,000.00	610,000.00	-100,000.00	-14	-17.48
Ustka	950,000.00	944,444.00	-5,556.00	-1	-3.98
Ustronie Morskie	200,000.00	200,000.00	0.00	0	-3.40
Ustroń	500,000.00	500,000.00	0.00	0	-3.40
Ustrzyki Dolne	936,000.00	803,500.00	-132,500.00	-14	-17.56
Uście Gorlickie	25,000.00	10,000.00	-15,000.00	-60	-63.40
Wadowice	1,685,000.00	1,595,000.00	-90,000.00	-5	-8.74
Wadowice Górne	30,000.00	35,000.00	5,000.00	17	13.27
Waganiec	34,500.00	42,000.00	7,500.00	22	18.34
Walce	185,000.00	210,000.00	25,000.00	14	10.11
Walim	80,000.00	80,000.00	0.00	0	-3.40
Wałbrzych	3,426,901.00	3,426,901.00	0.00	0	-3.40
WAŁCZ	400,000.00	280,000.00	-120,000.00	-30	-33.40
Wapno	73,000.00	70,000.00	-3,000.00	-4	-7.51
Warka	471,000.00	505,000.00	34,000.00	7	3.82
Warlubie	24,000.00	24,000.00	0.00	0	-3.40
Warnice	15,000.00	15,000.00	0.00	0	-3.40

Warszawa	300,000,000.00	300,000,000.00	0.00	0	-3.40
Warta	131,000.00	131,000.00	0.00	0	-3.40
Warta Bolesławiecka	233,000.00	215,000.00	-18,000.00	-8	-11.13
Wasilków	843,000.00	783,000.00	-60,000.00	-7	-10.52
Waśniów	40,000.00	40,000.00	0.00	0	-3.40
WĄBRZEŻNO	1,261,800.00	1,261,900.00	100.00	0	-3.39
Wąbrzeźno	450,000.00	400,000.00	-50,000.00	-11	-14.51
Wąchock	27,500.00	27,500.00	0.00	0	-3.40
Wądroże Wielkie	213,000.00	312,100.00	99,100.00	47	43.13
Wągrowiec	163,000.00	163,000.00	0.00	0	-3.40
Wągrowiec	150,000.00	150,000.00	0.00	0	-3.40
Wąpielsk	11,000.00	11,000.00	0.00	0	-3.40
Wąsewo	60,000.00	60,000.00	0.00	0	-3.40
Wąsosz	20,000.00	20,000.00	0.00	0	-3.40
Wąsosz	20,000.00	20,000.00	0.00	0	-3.40
Wąwolnica	70,000.00	50,000.00	-20,000.00	-29	-31.97
Wejherowo	812,000.00	952,500.00	140,500.00	17	13.90
Wejherowo	100,000.00	100,000.00	0.00	0	-3.40
Werbkowice	327,000.00	357,000.00	30,000.00	9	5.77
Węgierska Górrka	248,000.00	248,000.00	0.00	0	-3.40
Węgliniec	243,600.00	270,000.00	26,400.00	11	7.44
Węgorzewo	188,500.00	150,500.00	-38,000.00	-20	-23.56
Węgorzyno	300,000.00	300,000.00	0.00	0	-3.40
Węgrów	170,000.00	150,000.00	-20,000.00	-12	-15.16
Węgrów	15,000.00	15,000.00	0.00	0	-3.40
Wiązowna	400,000.00	400,000.00	0.00	0	-3.40
Wiązownica	0.00	0.00	0.00	0	-3.40
Wiązów	100,000.00	100,000.00	0.00	0	-3.40
Wicko	100,000.00	100,000.00	0.00	0	-3.40
Widawa	46,000.00	50,000.00	4,000.00	9	5.30
Widuchowa	127,000.00	128,000.00	1,000.00	1	-2.61
Wieczfnia Kościelna	10,000.00	10,000.00	0.00	0	-3.40
Wielbark	1,060,470.00	1,070,229.00	9,759.00	1	-2.48
Wieleń	215,000.00	220,000.00	5,000.00	2	-1.07
Wielgie	50,000.00	50,000.00	0.00	0	-3.40
Wielgomłynny	6,000.00	6,000.00	0.00	0	-3.40
Wielichowo	30,000.00	31,000.00	1,000.00	3	-0.07
Wieliczka	25,000.00	40,000.00	15,000.00	60	56.60
Wieliczka	2,500,000.00	3,000,000.00	500,000.00	20	16.60
Wieliczki	4,000.00	5,000.00	1,000.00	25	21.60
Wieliszew	334,600.00	300,000.00	-34,600.00	-10	-13.74
Wielka Nieszawka	30,000.00	30,000.00	0.00	0	-3.40
Wielkie Oczy	63,000.00	63,000.00	0.00	0	-3.40
Wielopole Skrzyńskie	38,000.00	38,000.00	0.00	0	-3.40
Wielowieś	302,000.00	325,000.00	23,000.00	8	4.22
Wieluń	380,000.00	390,000.00	10,000.00	3	-0.77

Wieniawa	0.00	0.00	0.00	0	-3.40
Wieprz	635,000.00	844,000.00	209,000.00	33	29.51
Wieruszów	300,000.00	150,000.00	-150,000.00	-50	-53.40
Wierzbica	193,000.00	193,000.00	0.00	0	-3.40
Wierzbica-Osiedle	66,000.00	66,000.00	0.00	0	-3.40
Wierzбно	2,000.00	2,000.00	0.00	0	-3.40
Wierzchlas	105,400.00	114,900.00	9,500.00	9	5.61
Wierzchosławice	20,000.00	60,000.00	40,000.00	200	196.60
Wierzchowo	10,000.00	10,000.00	0.00	0	-3.40
Wietrzychowice	28,500.00	25,000.00	-3,500.00	-12	-15.68
Więcibork	280,000.00	280,000.00	0.00	0	-3.40
Wijewo	61,000.00	61,000.00	0.00	0	-3.40
Wilamowice	250,000.00	310,000.00	60,000.00	24	20.60
Wilczęta	408,000.00	274,000.00	-134,000.00	-33	-36.24
Wilczyce	70,000.00	70,000.00	0.00	0	-3.40
Wilga	98,000.00	88,000.00	-10,000.00	-10	-13.60
Wilkołaz Pierwszy	151,000.00	151,000.00	0.00	0	-3.40
Wilkowice	308,000.00	310,000.00	2,000.00	1	-2.75
Wilków	55,000.00	65,000.00	10,000.00	18	14.78
Winnica	7,000.00	7,000.00	0.00	0	-3.40
Wińsko	125,000.00	125,000.00	0.00	0	-3.40
Wiskitki	150,000.00	150,000.00	0.00	0	-3.40
Wisła	80,000.00	80,000.00	0.00	0	-3.40
Wisznia Mała	172,000.00	177,000.00	5,000.00	3	-0.49
Wisznice	98,000.00	98,000.00	0.00	0	-3.40
Wiślica	50,000.00	50,000.00	0.00	0	-3.40
Wiśniew	55,000.00	55,000.00	0.00	0	-3.40
Wiśniewo	25,000.00	30,000.00	5,000.00	20	16.60
Wiśniowa	286,000.00	492,348.00	206,348.00	72	68.75
Wiśniowa	50,000.00	50,000.00	0.00	0	-3.40
Witkowo	60,000.00	60,000.00	0.00	0	-3.40
Witnica	355,000.00	355,000.00	0.00	0	-3.40
Witonia	2,000.00	2,000.00	0.00	0	-3.40
Wizna	25,000.00	25,000.00	0.00	0	-3.40
Wiżajny	2,000.00	2,000.00	0.00	0	-3.40
Wleń	100,000.00	95,000.00	-5,000.00	-5	-8.40
Władysławowo	230,000.00	230,000.00	0.00	0	-3.40
Władysławów	0.00	88,000.00	88,000.00	0	-3.40
Włocławek	7,000,000.00	5,000,000.00	-2,000,000.00	-29	-31.97
Włodawa	67,000.00	67,000.00	0.00	0	-3.40
Włodawa	471,000.00	416,000.00	-55,000.00	-12	-15.08
Włodowice	22,000.00	24,000.00	2,000.00	9	5.69
Włoszakowice	90,000.00	170,000.00	80,000.00	89	85.49
Włoszczowa	428,500.00	479,500.00	51,000.00	12	8.50
WODYNIE	69,000.00	63,000.00	-6,000.00	-9	-12.10

Wodzierady	0.00	500.00	500.00	0	-3.40	Zabór	125,500.00	127,000.00	1,500.00	1	-2.20
Wodzisław	0.00	0.00	0.00	0	-3.40	Zabrodzie	10,000.00	10,000.00	0.00	0	-3.40
Wodzisław Śląski	590,000.00	500,000.00	-90,000.00	-15	-18.65	Zabrze	9,576,000.00	12,810,000.00	3,234,000.00	34	30.37
Wohyń	25,000.00	25,000.00	0.00	0	-3.40	Zadzim	36,000.00	36,000.00	0.00	0	-3.40
Wojaszówka	0.00	202,000.00	202,000.00	0	-3.40	Zagnańsk	160,000.00	100,000.00	-60,000.00	-38	-40.90
Wojciechowice	70,000.00	60,000.00	-10,000.00	-14	-17.69	Zagórz	100,000.00	100,000.00	0.00	0	-3.40
Wojciechów	20,000.00	20,000.00	0.00	0	-3.40	Zagórz	0.00	0.00	0.00	0	-3.40
Wojcieszków	80,000.00	80,000.00	0.00	0	-3.40	Zagrodno	150,000.00	150,000.00	0.00	0	-3.40
Wojcieszów	90,000.00	90,000.00	0.00	0	-3.40	Zakliczyn	274,800.00	274,800.00	0.00	0	-3.40
Wojkowie	190,000.00	180,000.00	-10,000.00	-5	-8.66	Zaklików	30,000.00	30,000.00	0.00	0	-3.40
Wojnicz	180,000.00	180,000.00	0.00	0	-3.40	Zakopane	1,878,000.00	2,110,000.00	232,000.00	12	8.95
Wojślawice	70,000.00	70,000.00	0.00	0	-3.40	Zakroczym	110,000.00	120,000.00	10,000.00	9	5.69
Wola Dębińska	22,000,000.00	22,000,000.00	0.00	0	-3.40	Zakrzew	160,000.00	160,000.00	0.00	0	-3.40
WOLA KRZYSZTOPORSKA	260,000.00	260,000.00	0.00	0	-3.40	Zakrzew	7,000.00	7,000.00	0.00	0	-3.40
Wola Mysłowska	10,000.00	10,000.00	0.00	0	-3.40	Zakrzewo	1,500.00	1,500.00	0.00	0	-3.40
Wola Uhruska	120,000.00	120,000.00	0.00	0	-3.40	Zakrzewo	130,000.00	110,000.00	-20,000.00	-15	-18.78
Wolanów	162,000.00	162,000.00	0.00	0	-3.40	Zakrzówek	135,000.00	125,000.00	-10,000.00	-7	-10.81
Wolbórz	153,000.00	174,000.00	21,000.00	14	10.33	Zalesie	80,000.00	80,000.00	0.00	0	-3.40
Wolbrom	610,000.00	556,000.00	-54,000.00	-9	-12.25	ZALESZANY	0.00	0.00	0.00	0	-3.40
Wolin	766,000.00	730,000.00	-36,000.00	-5	-8.10	Zalewo	155,400.00	149,400.00	-6,000.00	-4	-7.26
Wolsztyn	1,150,000.00	1,200,000.00	50,000.00	4	0.95	Załuski	0.00	10,000.00	10,000.00	0	-3.40
Wołczyn	30,000.00	30,000.00	0.00	0	-3.40	Zambrów	183,000.00	183,000.00	0.00	0	-3.40
Wołomin	1,684,320.00	2,129,260.00	444,940.00	26	23.02	Zamość	6,700,000.00	6,600,000.00	-100,000.00	-1	-4.89
Wołów	650,000.00	650,000.00	0.00	0	-3.40	Zamość	1,247,764.00	1,010,000.00	-237,764.00	-19	-22.46
Woźniki	462,000.00	377,000.00	-85,000.00	-18	-21.80	Zaniemyśl	216,000.00	166,000.00	-50,000.00	-23	-26.55
Wręczyca Wielka	350,000.00	220,000.00	-130,000.00	-37	-40.54	Zapolice	32,000.00	32,000.00	0.00	0	-3.40
Wrocław	97,012,000.00	126,298,000.00	29,286,000.00	30	26.79	Zaręby Kościelne	10,000.00	10,000.00	0.00	0	-3.40
Wronki	480,000.00	300,000.00	-180,000.00	-38	-40.90	Zarszyn	61,734,000.00	64,000,000.00	2,266,000.00	4	0.27
Wróblew	10,000.00	10,000.00	0.00	0	-3.40	Zarzecze	292,554.00	310,100.00	17,546.00	6	2.60
Września	1,013,000.00	1,013,000.00	0.00	0	-3.40	Zator	135,000.00	140,000.00	5,000.00	4	0.30
Wschowa	250,000.00	250,000.00	0.00	0	-3.40	Zatory	10,000.00	10,000.00	0.00	0	-3.40
Wydminy	156,000.00	168,000.00	12,000.00	8	4.29	Zawady	76,000.00	80,000.00	4,000.00	5	1.86
Wymiarki	11,000.00	12,000.00	1,000.00	9	5.69	Zawadzkie	389,000.00	369,000.00	-20,000.00	-5	-8.54
Wiry	100,000.00	100,000.00	0.00	0	-3.40	Zawichost	33,700.00	33,700.00	0.00	0	-3.40
Wiryki	40,000.00	40,000.00	0.00	0	-3.40	Zawidów	88,000.00	88,000.00	0.00	0	-3.40
Wyrzysk	336,000.00	104,000.00	-232,000.00	-69	-72.45	Zawidz Kościelny	0.00	80,000.00	80,000.00	0	-3.40
Wysoka	248,600.00	248,600.00	0.00	0	-3.40	Zawiercie	1,595,000.00	1,605,000.00	10,000.00	1	-2.77
Wysokie	2,000.00	2,000.00	0.00	0	-3.40	Zawoja	85,500.00	85,500.00	0.00	0	-3.40
Wysokie Mazowieckie	515,000.00	515,000.00	0.00	0	-3.40	Zawonia	86,000.00	87,000.00	1,000.00	1	-2.24
Wysokie Mazowieckie	30,000.00	30,000.00	0.00	0	-3.40	Ząbki	445,000.00	350,700.00	-94,300.00	-21	-24.59
Wyszki	25,000.00	25,000.00	0.00	0	-3.40	Ząbkowice Śląskie	850,000.00	950,000.00	100,000.00	12	8.36
Wyszków	878,000.00	927,244.00	49,244.00	6	2.21	Zbąszynek	414,000.00	414,000.00	0.00	0	-3.40
Wyszogród	54,000.00	50,000.00	-4,000.00	-7	-10.81	Zbąszyń	265,000.00	265,000.00	0.00	0	-3.40
Wyśmierzyce	33,000.00	33,000.00	0.00	0	-3.40	Zbiczno	40,000.00	40,000.00	0.00	0	-3.40
Zabierzów	2,136,500.00	1,968,500.00	-168,000.00	-8	-11.26	Zblewo	0.00	180,000.00	180,000.00	0	-3.40
Zabłudów	285,000.00	267,000.00	-18,000.00	-6	-9.72						

Zbójna	50,000.00	50,000.00	0.00	0	-3.40
Zbójno	11,000.00	10,000.00	-1,000.00	-9	-12.49
Zbrosławice	501,000.00	560,000.00	59,000.00	12	8.38
Zbuczyn	42,000.00	42,000.00	0.00	0	-3.40
Zduny	152,900.00	166,000.00	13,100.00	9	5.17
Zduny	42,000.00	46,500.00	4,500.00	11	7.31
Zduńska Wola	24,000.00	29,000.00	5,000.00	21	17.43
Zduńska Wola	500,000.00	500,000.00	0.00	0	-3.40
Zdzieszowice	30,000.00	30,000.00	0.00	0	-3.40
Zebrzydowice	100,000.00	145,000.00	45,000.00	45	41.60
Zelów	350,000.00	300,000.00	-50,000.00	-14	-17.69
Zembrzyce	170,000.00	182,000.00	12,000.00	7	3.66
Zębowice	148,000.00	140,000.00	-8,000.00	-5	-8.81
Zgierz	177,000.00	195,000.00	18,000.00	10	6.77
Zgierz	1,209,600.00	1,243,700.00	34,100.00	3	-0.58
Zgorzelec	1,623,500.00	1,200,000.00	-423,500.00	-26	-29.49
Zgorzelec	508,000.00	360,000.00	-148,000.00	-29	-32.53
Zielona Góra	11,900,000.00	11,900,000.00	0.00	0	-3.40
Zielonka	913,000.00	1,103,600.00	190,600.00	21	17.48
Zielonki	90,000.00	100,000.00	10,000.00	11	7.71
Ziębice	250,000.00	280,000.00	30,000.00	12	8.60
Zławieś Wielka	90,000.00	90,000.00	0.00	0	-3.40
Złocieniec	100,000.00	88,000.00	-12,000.00	-12	-15.40
Złoczew	67,000.00	67,000.00	0.00	0	-3.40
Złota	4,000.00	4,500.00	500.00	13	9.10
Złotniki Kujawskie	26,000.00	26,000.00	0.00	0	-3.40
Złotoryja	175,000.00	175,000.00	0.00	0	-3.40
Złotoryja	100,000.00	100,000.00	0.00	0	-3.40
Złotów	140,000.00	150,000.00	10,000.00	7	3.74
Złotów	1,145,000.00	1,245,000.00	100,000.00	9	5.33
Złoty Stok	35,000.00	35,000.00	0.00	0	-3.40
Zwierzyn	55,000.00	55,000.00	0.00	0	-3.40
Zwierzyniec	180,000.00	180,000.00	0.00	0	-3.40
Zwoleń	320,000.00	320,000.00	0.00	0	-3.40
Żabia Wola	95,000.00	75,000.00	-20,000.00	-21	-24.45
Żabno	133,000.00	133,000.00	0.00	0	-3.40
Żagań	142,500.00	144,000.00	1,500.00	1	-2.35
Żagań	836,875.00	884,500.00	47,625.00	6	2.29
Żarki	240,000.00	180,000.00	-60,000.00	-25	-28.40
Żarnowiec	50,000.00	50,000.00	0.00	0	-3.40
Żarnów	88,000.00	78,000.00	-10,000.00	-11	-14.76
Żarów	300,000.00	250,000.00	-50,000.00	-17	-20.07
Żary	388,000.00	348,000.00	-40,000.00	-10	-13.71
Żary	0.00	0.00	0.00	0	-3.40
Żegocina	136,000.00	165,851.00	29,851.00	22	18.55
Żelazków	192,500.00	192,500.00	0.00	0	-3.40

Żelechlinek	25,000.00	25,000.00	0.00	0	-3.40
Żelechów	110,000.00	110,000.00	0.00	0	-3.40
Żerków	28,000.00	30,000.00	2,000.00	7	3.74
Żmigród	823,430.00	834,500.00	11,070.00	1	-2.06
Żmudź	120,000.00	120,000.00	0.00	0	-3.40
Żnin	226,000.00	226,000.00	0.00	0	-3.40
Żołynia	272,000.00	250,000.00	-22,000.00	-8	-11.49
Żory	980,000.00	845,000.00	-135,000.00	-14	-17.18
Żółkiewka	80,000.00	135,000.00	55,000.00	69	65.35
Żórawina	210,000.00	210,000.00	0.00	0	-3.40
Żukowice	3,000.00	61,000.00	58,000.00	1933	1929.93
Żukowo	1,611,800.00	1,611,800.00	0.00	0	-3.40
Żuromin	150,000.00	150,000.00	0.00	0	-3.40
Żychlin	175,500.00	190,000.00	14,500.00	8	4.86
Żyraków	200,000.00	235,000.00	35,000.00	18	14.10
Żyrardów	2,827,955.00	2,602,300.00	-225,655.00	-8	-11.38
Żyryzyn	80,000.00	80,000.00	0.00	0	-3.40
Żytno	33,000.00	33,000.00	0.00	0	-3.40
Żywiec	665,000.00	665,000.00	0.00	0	-3.40

Tabela 15.

Zestawienia nominalne, a także w ujęciu zmiany % realnej wartości środków w poszczególnych samorządach powiatowych w ramach programów współpracy z organizacjami pozarządowymi w 2020 oraz 2021 r.

Gminy/miasta w województwie dolnośląskim	Kwoty w programach w 2020 r. (zł)	Kwoty w programach w 2021 r. (zł)	Zmiana kwot w programach w 2021 i 2020 r. (zł)	Zmiana kwot w programach w 2021 i 2020 r. (%)	Zmiana kwot w programach w 2021 i 2020 z uwzględnieniem inflacji (%)
Bardo	190,000.00	190,000.00	0.00	0	-3.40
Bielawa	1,380,000.00	1,170,000.00	-210,000.00	-15	-18.62
Bierutów	148,000.00	151,000.00	3,000.00	2	-1.37
Bogatynia	400,000.00	504,415.00	104,415.00	26	22.70
Boguszów-Gorce	150,000.00	150,000.00	0.00	0	-3.40
Bolesławiec	1,267,000.00	1,032,000.00	-235,000.00	-19	-21.95
Bolesławiec	350,000.00	350,000.00	0.00	0	-3.40
Bolków	157,000.00	170,000.00	13,000.00	8	4.88
Borów	91,800.00	137,500.00	45,700.00	50	46.38
Brzeg Dolny	0.00	645,000.00	645,000.00	100	100.00
Bystrzyca Kłodzka	330,000.00	264,000.00	-66,000.00	-20	-23.40
Chocianów	319,000.00	300,000.00	-19,000.00	-6	-9.36
Chojnów	260,000.00	260,000.00	0.00	0	-3.40
Chojnów	199,000.00	199,000.00	0.00	0	-3.40
Ciepłowody	48,800.00	48,800.00	0.00	0	-3.40
Cieszków	85,000.00	85,000.00	0.00	0	-3.40
Czarny Bór	50,000.00	50,000.00	0.00	0	-3.40
Czernica	395,000.00	420,000.00	25,000.00	6	2.93
Dobromierz	90,000.00	90,000.00	0.00	0	-3.40
Dobroszyce	20,000.00	20,000.00	0.00	0	-3.40
Domaniów	91,000.00	96,000.00	5,000.00	5	2.09
Duszniki-Zdrój	162,000.00	160,000.00	-2,000.00	-1	-4.63
Dziadowa Kłoda	20,000.00	18,000.00	-2,000.00	-10	-13.40
Dzierżoniów	2,296,550.00	1,793,300.00	-503,250.00	-22	-25.31
Dzierżoniów	100,000.00	100,000.00	0.00	0	-3.40
Gaworzycy	5,000.00	10,000.00	5,000.00	100	96.60
Głogów	9,818,500.00	9,838,914.00	20,414.00	0	-3.19
Głogów	200,000.00	203,600.00	3,600.00	2	-1.60
Głuszyca	25,000.00	30,000.00	5,000.00	20	16.60
Góra	391,550.00	397,428.00	5,878.00	2	-1.90
Grębobocice	70,000.00	70,000.00	0.00	0	-3.40
Gromadka	105,000.00	115,000.00	10,000.00	10	6.12
Gryfów Śląski	190,000.00	204,000.00	14,000.00	7	3.97
Janowice Wielkie	70,000.00	70,000.00	0.00	0	-3.40
Jawor	811,000.00	1,534,000.00	723,000.00	89	85.75
Jaworzyna Śląska	370,000.00	370,000.00	0.00	0	-3.40
Jedlina-Zdrój	10,000.00	15,000.00	5,000.00	50	46.60
Jelcz-Laskowice	1,500,000.00	1,592,000.00	92,000.00	6	2.73
Jelenia Góra	10,000.00	10,000.00	0.00	0	-3.40
Jemielno	24,000.00	24,000.00	0.00	0	-3.40
Jerzmanowa	214,000.00	216,000.00	2,000.00	1	-2.47
Jeżów Sudecki	150,000.00	142,000.00	-8,000.00	-5	-8.73

Jordanów Śląski	60,000.00	70,000.00	10,000.00	17	13.27
Kamieniec Ząbkowicki	130,000.00	150,000.00	20,000.00	15	11.98
Kamienna Góra	499,000.00	499,000.00	0.00	0	-3.40
Kamienna Góra	205,000.00	230,000.00	25,000.00	12	8.80
Karpacz	135,000.00	70,000.00	-65,000.00	-48	-51.55
Kąty Wrocławskie	1,026,000.00	991,000.00	-35,000.00	-3	-6.81
Kłodzko	1,000,000.00	1,000,000.00	0.00	0	-3.40
Kłodzko	300,000.00	304,800.00	4,800.00	2	-1.80
Kobierzyce	400,000.00	400,000.00	0.00	0	-3.40
Kostomłoty	110,000.00	100,000.00	-10,000.00	-9	-12.49
Kotla	0.00	0.00	0.00	0	-3.40
Kowary	326,800.00	312,000.00	-14,800.00	-5	-7.93
Krośnice	120,000.00	100,000.00	-20,000.00	-17	-20.07
Krotoszyce	45,000.00	45,000.00	0.00	0	-3.40
Kudowa-Zdrój	200,000.00	200,000.00	0.00	0	-3.40
Kunice	60,000.00	40,000.00	-20,000.00	-33	-36.73
Łądek-Zdrój	134,500.00	145,000.00	10,500.00	8	4.41
Legnica	1,500,000.00	1,500,000.00	0.00	0	-3.40
Legnickie Pole	200,000.00	297,000.00	97,000.00	49	45.10
Leśna	250,000.00	200,000.00	-50,000.00	-20	-23.40
Lewin Kłodzki	12,000.00	15,000.00	3,000.00	25	21.60
Lubań	440,000.00	440,000.00	0.00	0	-3.40
Lubań	90,000.00	90,000.00	0.00	0	-3.40
Lubawka	180,000.00	160,000.00	-20,000.00	-11	-14.51
Lubin	1,531,250.00	1,312,850.00	-218,400.00	-14	-17.66
Lubin	800,000.00	800,000.00	0.00	0	-3.40
Lubomierz	180,000.00	180,000.00	0.00	0	-3.40
Lwówek Śląski	320,000.00	320,000.00	0.00	0	-3.40
Łagiewniki	189,500.00	176,750.00	-12,750.00	-7	-10.13
Malczyce	180,000.00	180,000.00	0.00	0	-3.40
Marcinowice	145,000.00	148,000.00	3,000.00	2	-1.33
Marciszów	70,000.00	85,000.00	15,000.00	21	18.03
Męcinka	20,000.00	20,000.00	0.00	0	-3.40
Mieroszów	147,000.00	100,000.00	-47,000.00	-32	-35.37
Mietków	55,000.00	50,000.00	-5,000.00	-9	-12.49
Międzybórz	125,000.00	125,000.00	0.00	0	-3.40
Międzylesie	202,500.00	218,275.00	15,775.00	8	4.39
Miękinia	150,000.00	160,000.00	10,000.00	7	3.27
Milicz	1,020,000.00	1,069,000.00	49,000.00	5	1.40
Miłkowice	110,000.00	112,000.00	2,000.00	2	-1.58
Mirków	150,000.00	130,000.00	-20,000.00	-13	-16.73
Mirsk	304,000.00	298,000.00	-6,000.00	-2	-5.37
Mściwojów	90,000.00	45,000.00	-45,000.00	-50	-53.40
Mysłakowice	100,000.00	100,000.00	0.00	0	-3.40
Niechlów	60,000.00	60,000.00	0.00	0	-3.40
Niemcza	158,000.00	214,000.00	56,000.00	35	32.04

Nowa Ruda	1,152,040.00	1,149,040.00	-3,000.00	-0	-3.66
Nowa Ruda	75,000.00	80,000.00	5,000.00	7	3.27
Nowogrodzic	250,000.00	200,000.00	-50,000.00	-20	-23.40
Oborniki Śląskie	700,000.00	700,000.00	0.00	0	-3.40
Oleśnica	774,500.00	573,000.00	-201,500.00	-26	-29.42
Oleśnica	1,817,000.00	2,097,000.00	280,000.00	15	12.01
Olszyna	50,000.00	50,000.00	0.00	0	-3.40
Oława	245,000.00	245,000.00	0.00	0	-3.40
Oława	800,000.00	820,000.00	20,000.00	3	-0.90
Osiecznica	200,000.00	236,000.00	36,000.00	18	14.60
Paszowice	54,000.00	54,000.00	0.00	0	-3.40
Pęcław	51,300.00	5,400.00	-45,900.00	-89	-92.87
Piechowice	120,000.00	120,000.00	0.00	0	-3.40
Pielgrzymka	175,000.00	282,180.00	107,180.00	61	57.85
Pieńsk	250,000.00	250,000.00	0.00	0	-3.40
Pieszycy	100,000.00	130,000.00	30,000.00	30	26.60
Piława Górna	219,500.00	219,500.00	0.00	0	-3.40
Platerówka	72,000.00	84,000.00	12,000.00	17	13.27
Podgórzyn	150,000.00	85,000.00	-65,000.00	-43	-46.73
Polanica-Zdrój	0.00	230,000.00	230,000.00	100	100.00
Polkowice	1,200,000.00	1,200,000.00	0.00	0	-3.40
Prochowice	57,000.00	60,000.00	3,000.00	5	1.86
Prusice	170,000.00	180,000.00	10,000.00	6	2.48
Przemków	150,000.00	0.00	-150,000.00	-100	-100.00
Przeworno	90,000.00	100,000.00	10,000.00	11	7.71
Radków	150,000.00	150,000.00	0.00	0	-3.40
Rudna	95,500.00	138,500.00	43,000.00	45	41.63
Ruja	20,000.00	30,000.00	10,000.00	50	46.60
Siechnice	498,000.00	500,000.00	2,000.00	0	-3.00
Siekierczyn	78,000.00	100,500.00	22,500.00	29	25.45
Sobótka	190,000.00	190,000.00	0.00	0	-3.40
Stara Kamienica	35,000.00	40,000.00	5,000.00	14	10.89
Stare Bogaczowice	222,000.00	203,000.00	-19,000.00	-9	-11.96
Stoszowice	30,000.00	30,000.00	0.00	0	-3.40
Stronie Śląskie	140,000.00	120,000.00	-20,000.00	-14	-17.69
Strzegom	800,000.00	800,000.00	0.00	0	-3.40
Strzelin	840,000.00	710,000.00	-130,000.00	-15	-18.88
Sulików	100,000.00	40,000.00	-60,000.00	-60	-63.40
Syców	255,000.00	255,000.00	0.00	0	-3.40
Szczawno-Zdrój	484,000.00	484,000.00	0.00	0	-3.40
Szczytna	10,000.00	10,000.00	0.00	0	-3.40
Szklarska Poręba	320,000.00	100,000.00	-220,000.00	-69	-72.15
Ścinawa	353,000.00	363,000.00	10,000.00	3	-0.57
Środa Śląska	947,970.00	870,000.00	-77,970.00	-8	-11.62
Świdnica	0.00	0.00	-239,260.00	-69	-72.60
Świdnica	4,173,160.00	4,132,596.00	-40,564.00	-1	-4.37

Świebodzice	612,000.00	625,000.00	13,000.00	2	-1.28
Świeradów-Zdrój	60,000.00	60,000.00	0.00	0	-3.40
Świerzawa	106,120.00	111,300.00	5,180.00	5	1.48
Trzebnica	386,000.00	180,000.00	-206,000.00	-53	-56.77
Twardogóra	466,000.00	480,000.00	14,000.00	3	-0.40
Udanin	140,000.00	110,000.00	-30,000.00	-21	-24.83
Walim	80,000.00	80,000.00	0.00	0	-3.40
Wałbrzych	3,426,901.00	3,426,901.00	0.00	0	-3.40
Warta Bolesławiecka	233,000.00	215,000.00	-18,000.00	-8	-11.13
Wądroże Wielkie	213,000.00	312,100.00	99,100.00	47	43.13
Wąsosz	20,000.00	20,000.00	0.00	0	-3.40
Węglińiec	243,600.00	270,000.00	26,400.00	11	7.44
Wiązów	100,000.00	100,000.00	0.00	0	-3.40
Wińsko	125,000.00	125,000.00	0.00	0	-3.40
Wisznia Mała	172,000.00	177,000.00	5,000.00	3	-0.49
Wleń	100,000.00	95,000.00	-5,000.00	-5	-8.40
Wojcieszów	90,000.00	90,000.00	0.00	0	-3.40
Wołów	650,000.00	650,000.00	0.00	0	-3.40
Wrocław	97,012,000.00	126,298,000.00	29,286,000.00	30	26.79
Zagrodno	150,000.00	150,000.00	0.00	0	-3.40
Zawidów	88,000.00	88,000.00	0.00	0	-3.40
Zawonia	86,000.00	87,000.00	1,000.00	1	-2.24
Ząbkowice Śląskie	850,000.00	950,000.00	100,000.00	12	8.36
Zgorzelec	508,000.00	360,000.00	-148,000.00	-29	-32.53
Zgorzelec	1,623,500.00	1,200,000.00	-423,500.00	-26	-29.49
Ziębice	250,000.00	280,000.00	30,000.00	12	8.60
Złotoryja	175,000.00	175,000.00	0.00	0	-3.40
Złotoryja	100,000.00	100,000.00	0.00	0	-3.40
Złoty Stok	35,000.00	35,000.00	0.00	0	-3.40
Żarów	300,000.00	250,000.00	-50,000.00	-17	-20.07
Żmigród	823,430.00	834,500.00	11,070.00	1	-2.06
Żórawina	210,000.00	210,000.00	0.00	0	-3.40
Żukowice	3,000.00	61,000.00	58,000.00	1933	1929.93

Tabela 16.

Zestawienia nominalne, a także w ujęciu zmiany % realnej wartości środków w poszczególnych gminach/miastach województwa dolnośląskiego w ramach programów współpracy z organizacjami pozarządowymi w 2020 r. oraz 2021 r.

Gminy/miasta w województwie kujawsko-pomorskim	Kwoty w programach w 2020 r. (zł)	Kwoty w programach w 2021 r. (zł)	Zmiana kwot w programach w 2021 i 2020 r. (zł)	Zmiana kwot w programach w 2021 i 2020 r. (%)	Zmiana kwot w programach w 2021 i 2020 z uwzględnieniem inflacji (%)
Aleksandrów Kujawski	166,000.00	100,000.00	-66,000.00	-40	-43.16
Aleksandrów Kujawski	47,000.00	55,000.00	8,000.00	17	13.62
Barcin	100,000.00	80,000.00	-20,000.00	-20	-23.40
Bartniczka	0.00	0.00	0.00	0	-3.40
Baruchowo	4,000.00	4,000.00	0.00	0	-3.40
Bądkowo	10,000.00	10,000.00	0.00	0	-3.40
Białe Błota	460,000.00	747,455.00	287,455.00	62	59.09
Bobrowniki	30,000.00	30,000.00	0.00	0	-3.40
Bobrowo	0.00	0.00	0.00	0	-3.40
Boniewo	2,000.00	2,000.00	0.00	0	-3.40
Brodnica	2,304,800.00	1,830,000.00	-474,800.00	-21	-24.00
Brodnica	30,000.00	30,000.00	0.00	0	-3.40
Brześć Kujawski	400,000.00	400,000.00	0.00	0	-3.40
Brzozie	0.00	5,000.00	5,000.00	100	100.00
Brzuze	36,000.00	30,000.00	-6,000.00	-17	-20.07
Bukowiec	12,000.00	12,000.00	0.00	0	-3.40
Bydgoszcz	27,299,724.00	27,833,756.00	534,032.00	2	-1.44
Bytoń	25,000.00	23,000.00	-2,000.00	-8	-11.40
Cekcyn	110,000.00	125,000.00	15,000.00	14	10.24
Chelmno	950,000.00	990,000.00	40,000.00	4	0.81
Chelmno	107,000.00	117,000.00	10,000.00	9	5.95
Chelmża	15,000.00	15,000.00	0.00	0	-3.40
Chelmża	350,000.00	420,000.00	70,000.00	20	16.60
Ciechocin	40,000.00	40,000.00	0.00	0	-3.40
Ciechocinek	150,000.00	234,650.00	84,650.00	56	53.03
Czernikowo	90,000.00	95,000.00	5,000.00	6	2.16
Dąbrowa	15,000.00	10,000.00	-5,000.00	-33	-36.73
Dąbrowa Biskupia	57,000.00	57,000.00	0.00	0	-3.40
Dąbrowa Chelmińska	95,000.00	5,000.00	-90,000.00	-95	-98.14
Dębowa Łąka	0.00	0.00	0.00	0	-3.40
Dobrcz	135,000.00	195,000.00	60,000.00	44	41.04
Dobre	5,000.00	5,000.00	0.00	0	-3.40
Dobrzyń Nad Wisłą	20,000.00	20,000.00	0.00	0	-3.40
Dragacz	0.00	0.00	0.00	0	-3.40
Drzycim	70,000.00	70,000.00	0.00	0	-3.40
Fabianki	5,000.00	5,000.00	0.00	0	-3.40
Gąsawa	35,000.00	30,000.00	-5,000.00	-14	-17.69
Gniewkowo	250,000.00	340,000.00	90,000.00	36	32.60
Golub-Dobrzyń	100,000.00	100,000.00	0.00	0	-3.40
Gostycyn	0.00	35,000.00	35,000.00	100	100.00
Górzno	18,000.00	18,000.00	0.00	0	-3.40
Grudziądz	9,000,000.00	8,000,000.00	-1,000,000.00	-11	-14.51
Grudziądz	229,500.00	210,000.00	-19,500.00	-8	-11.90
Gruta	100,000.00	100,000.00	0.00	0	-3.40

Inowrocław	1,315,000.00	1,333,000.00	18,000.00	1	-2.03
Inowrocław	524,854.00	760,500.00	235,646.00	45	41.50
Izbica Kujawska	30,000.00	30,000.00	0.00	0	-3.40
Jabłonowo Pomorskie	200,000.00	200,000.00	0.00	0	-3.40
Janikowo	0.00	70,000.00	70,000.00	100	100.00
Janowiec Wielkopolski	195,000.00	215,000.00	20,000.00	10	6.86
Jeziora Wielkie	76,000.00	78,000.00	2,000.00	3	-0.77
Jeżewo	130,000.00	110,000.00	-20,000.00	-15	-18.78
Kamień Krajeński	8,000.00	10,000.00	2,000.00	25	21.60
Kcynia	180,000.00	150,000.00	-30,000.00	-17	-20.07
Kęsowo	63,000.00	63,000.00	0.00	0	-3.40
Kijewo Królewskie	70,000.00	80,000.00	10,000.00	14	10.89
Kikół	25,000.00	25,000.00	0.00	0	-3.40
Koneck	5,000.00	5,000.00	0.00	0	-3.40
Koronowo	1,104,979.00	1,049,979.00	-55,000.00	-5	-8.38
Kowal	3,000.00	3,000.00	0.00	0	-3.40
Kowalewo Pomorskie	230,000.00	240,000.00	10,000.00	4	0.95
Kruszwica	167,500.00	182,500.00	15,000.00	9	5.56
Książki	40,000.00	41,500.00	1,500.00	4	0.35
Lipno	75,000.00	50,000.00	-25,000.00	-33	-36.73
Lipno	17,000.00	15,000.00	-2,000.00	-12	-15.16
Lisewo	40,000.00	42,000.00	2,000.00	5	1.60
Lniano	126,000.00	126,000.00	0.00	0	-3.40
Lubanie	4,000.00	4,000.00	0.00	0	-3.40
Lubicz	0.00	0.00	0.00	0	-3.40
Lubień Kujawski	160,000.00	160,000.00	0.00	0	-3.40
Lubiewo	0.00	104,000.00	104,000.00	100	100.00
Lubraniec	130,000.00	130,000.00	0.00	0	-3.40
Łabiszyn	200,000.00	200,000.00	0.00	0	-3.40
Łasin	141,000.00	139,000.00	-2,000.00	-1	-4.82
Łubianka	0.00	0.00	0.00	0	-3.40
Łysomice	1.00	1.00	0.00	0	-3.40
Mogilno	36,000.00	36,000.00	0.00	0	-3.40
Mrocza	260,000.00	260,000.00	0.00	0	-3.40
Nakło Nad Notecią	543,500.00	468,500.00	-75,000.00	-14	-17.20
Nieszawa	0.00	0.00	0.00	0	-3.40
Nowa Wieś Wielka	67,000.00	68,000.00	1,000.00	1	-1.91
Nowe	150,000.00	150,000.00	0.00	0	-3.40
Obrowo	30,000.00	30,000.00	0.00	0	-3.40
Osie	100,000.00	100,000.00	0.00	0	-3.40
Osiek	0.00	0.00	0.00	0	-3.40
Osielsko	0.00	150,000.00	150,000.00	100	100.00
Pakość	158,500.00	153,500.00	-5,000.00	-3	-6.55
Papowo Biskupie	38,000.00	38,000.00	0.00	0	-3.40
Piotrków Kujawski	5,000.00	5,000.00	0.00	0	-3.40
Płużnica	129,550.00	131,550.00	2,000.00	2	-1.86
Pruszcz	20,000.00	20,000.00	0.00	0	-3.40
Raciążek	30,000.00	25,000.00	-5,000.00	-17	-20.07

Radomin	42,000.00	42,000.00	0.00	0	-3.40
Radziejów	115,000.00	55,000.00	-60,000.00	-52	-55.57
Radziejów	1,000.00	1,000.00	0.00	0	-3.40
Radzyń Chełmiński	180,000.00	140,000.00	-40,000.00	-22	-25.62
Rogowo	4,000.00	4,000.00	0.00	0	-3.40
Rogóźno	22,000.00	23,100.00	1,100.00	5	1.60
Rojewo	50,000.00	50,000.00	0.00	0	-3.40
Rypin	20,000.00	20,000.00	0.00	0	-3.40
Rypin	119,000.00	141,000.00	22,000.00	18	15.09
Sadki	78,000.00	60,000.00	-18,000.00	-23	-26.48
Sępólno Krajeńskie	280,700.00	225,000.00	-55,700.00	-20	-23.24
Sicienko	194,000.00	194,000.00	0.00	0	-3.40
Skępe	60,000.00	60,000.00	0.00	0	-3.40
Skrwilno	50,000.00	50,000.00	0.00	0	-3.40
Solec Kujawski	220,000.00	200,000.00	-20,000.00	-9	-12.49
Sośno	10,000.00	10,000.00	0.00	0	-3.40
Stolno	8,000.00	8,000.00	0.00	0	-3.40
Szubin	547,880.00	570,000.00	22,120.00	4	0.64
Śliwice	85,000.00	85,000.00	0.00	0	-3.40
Świecie	1,000,000.00	1,000,000.00	0.00	0	-3.40
Świecie Nad Osą	1.00	1.00	0.00	0	-3.40
Świedziebna	30,000.00	30,000.00	0.00	0	-3.40
Świekatowo	149,200.00	150,200.00	1,000.00	1	-2.73
Tłuchowo	92,500.00	92,500.00	0.00	0	-3.40
Topólka	5,000.00	5,000.00	0.00	0	-3.40
Toruń	8,500,000.00	34,196,680.00	25,696,680.00	302	298.91
Tuchola	917,965.00	922,965.00	5,000.00	1	-2.86
Unisław	110,000.00	115,000.00	5,000.00	5	1.15
Waganiec	34,500.00	42,000.00	7,500.00	22	18.34
Warlubie	24,000.00	24,000.00	0.00	0	-3.40
Wąbrzeźno	450,000.00	400,000.00	-50,000.00	-11	-14.51
Wąbrzeźno	1,261,800.00	1,261,900.00	100.00	0	-3.39
Wąpielsk	11,000.00	11,000.00	0.00	0	-3.40
Wielgie	50,000.00	50,000.00	0.00	0	-3.40
Wielka Nieszawka	30,000.00	30,000.00	0.00	0	-3.40
Więcbork	280,000.00	280,000.00	0.00	0	-3.40
Włocławek	7,000,000.00	5,000,000.00	-2,000,000.00	-29	-31.97
Zakrzewo	1,500.00	1,500.00	0.00	0	-3.40
Zbiczno	40,000.00	40,000.00	0.00	0	-3.40
Zbójno	11,000.00	10,000.00	-1,000.00	-9	-12.49
Zławieś Wielka	90,000.00	90,000.00	0.00	0	-3.40
Złotniki Kujawskie	26,000.00	26,000.00	0.00	0	-3.40
Żnin	226,000.00	226,000.00	0.00	0	-3.40

Tabela 17.

Zestawienia nominalne, a także w ujęciu zmiany % realnej wartości środków w poszczególnych gminach/miastach województwa kujawsko-pomorskiego w ramach programów współpracy z organizacjami pozarządowymi oraz innymi podmiotami prowadzącymi działalność pożytku publicznego w 2020 r. oraz 2021 r.

Gminy/miasta w województwie lubelskim	Kwoty w programach w 2020 r. (zł)	Kwoty w programach w 2021 r. (zł)	Zmiana kwot w programach w 2021 i 2020 r. (zł)	Zmiana kwot w programach w 2021 i 2020 r. (%)	Zmiana kwot w programach w 2021 i 2020 z uwzględnieniem inflacji (%)
Abramów	40,000.00	35,000.00	-5,000.00	-13	-15.90
Adamów	120,000.00	100,000.00	-20,000.00	-17	-20.07
Adamów	121,300.00	119,000.00	-2,300.00	-2	-5.30
Aleksandrów Drugi	65,000.00	65,000.00	0.00	0	-3.40
Annapol	166,000.00	190,000.00	24,000.00	14	11.06
Baranów	20,000.00	10,000.00	-10,000.00	-50	-53.40
Batorz	30,000.00	30,000.00	0.00	0	-3.40
Bełżec	60,000.00	70,000.00	10,000.00	17	13.27
Bełżyce	200,000.00	90,000.00	-110,000.00	-55	-58.40
Biała Podlaska	30,000.00	30,000.00	0.00	0	-3.40
Biała Podlaska	4,174,350.00	4,184,921.00	10,571.00	0	-3.15
Biłgoraj	410,000.00	410,000.00	0.00	0	-3.40
Biłgoraj	2,205,000.00	2,350,000.00	145,000.00	7	3.18
Biszczka	67,000.00	65,000.00	-2,000.00	-3	-6.39
Borki	100,000.00	120,000.00	20,000.00	20	16.60
Borzechów	96,000.00	84,000.00	-12,000.00	-13	-15.90
Bychawa	269,300.00	275,800.00	6,500.00	2	-0.99
Chodel	45,000.00	45,000.00	0.00	0	-3.40
Chrzanów	30,000.00	30,000.00	0.00	0	-3.40
Cyców	100,000.00	100,000.00	0.00	0	-3.40
Czemierniki	50,000.00	50,000.00	0.00	0	-3.40
Dęblin	72,000.00	72,000.00	0.00	0	-3.40
Dębowa Kłoda	80,000.00	80,000.00	0.00	0	-3.40
Dołhobyczów	35,000.00	35,000.00	0.00	0	-3.40
Dominów	197,000.00	177,000.00	-20,000.00	-10	-13.55
Dorohusk	100,000.00	100,000.00	0.00	0	-3.40
Drelów	5,000.00	5,000.00	0.00	0	-3.40
Dubienka	0.00	0.00	0.00	0	-3.40
Dzwola	135,000.00	135,000.00	0.00	0	-3.40
Fajstławice	160,000.00	160,000.00	0.00	0	-3.40
Firlej	30,000.00	30,000.00	0.00	0	-3.40
Frampol	120,000.00	120,000.00	0.00	0	-3.40
Garbów	130,000.00	130,000.00	0.00	0	-3.40
Godziszów Trzeci	20,000.00	25,000.00	5,000.00	25	21.60
Goraj	65,000.00	65,000.00	0.00	0	-3.40
Gorzków-Osada	43,000.00	43,000.00	0.00	0	-3.40
Gościeradów	11,000,000.00	11,000,000.00	0.00	0	-3.40
Hanna	0.00	0.00	0.00	0	-3.40
Hańsk Pierwszy	70,000.00	70,000.00	0.00	0	-3.40
Horodło	0.00	0.00	0.00	0	-3.40
Hrubieszów	1,178,491.00	1,219,089.00	40,598.00	3	0.04
Hrubieszów	425,000.00	485,000.00	60,000.00	14	10.72
Izbica	25,000.00	30,000.00	5,000.00	20	16.60

Jabłonna-Majątek	150,000.00	150,000.00	0.00	0	-3.40
Jabłoń	30,000.00	35,000.00	5,000.00	17	13.27
Jakubowice Murowane	120,000.00	120,000.00	0.00	0	-3.40
Janowiec	53,000.00	53,000.00	0.00	0	-3.40
Janów Lubelski	434,000.00	434,000.00	0.00	0	-3.40
Janów Podlaski	65,000.00	65,000.00	0.00	0	-3.40
Jarczów	50,000.00	50,000.00	0.00	0	-3.40
Jeziorzany	20,000.00	30,000.00	10,000.00	50	46.60
Józefów	900,000.00	900,000.00	0.00	0	-3.40
Józefów Nad Wisłą	80,000.00	80,000.00	0.00	0	-3.40
Kamień	60,000.00	60,000.00	0.00	0	-3.40
Kamionka	50,000.00	50,000.00	0.00	0	-3.40
Karczmiska Pierwsze	100,000.00	90,000.00	-10,000.00	-10	-13.40
Kazimierz Dolny	140,000.00	140,000.00	0.00	0	-3.40
Kąkolewnica	117,000.00	118,000.00	1,000.00	1	-2.55
Kłoczew	80,000.00	80,000.00	0.00	0	-3.40
Kobylany	1.00	1.00	0.00	0	-3.40
Kock	5,000.00	5,000.00	0.00	0	-3.40
Komarówka Podlaska	11,000.00	0.00	-11,000.00	-100	-103.40
Komarów-Osada	120,000.00	27,200.00	-92,800.00	-77	-80.73
Konstantynów	30,000.00	30,000.00	0.00	0	-3.40
Końskowola	265,000.00	252,000.00	-13,000.00	-5	-8.31
Krasnobród	180,200.00	185,666.00	5,466.00	3	-0.37
Krasnystaw	117,000.00	117,000.00	0.00	0	-3.40
Krasnystaw	828,000.00	869,000.00	41,000.00	5	1.55
Kraśniczyn	50,000.00	50,000.00	0.00	0	-3.40
Kraśnik	34,500.00	22,500.00	-12,000.00	-35	-38.18
Krynice	60,000.00	70,000.00	10,000.00	17	13.27
Krzczonów	28,000.00	28,000.00	0.00	0	-3.40
Krzywda	140,000.00	150,000.00	10,000.00	7	3.74
Księżpól	168,000.00	190,000.00	22,000.00	13	9.70
Kurów	129,500.00	129,500.00	0.00	0	-3.40
Leśna Podlaska	61,000.00	65,000.00	4,000.00	7	3.16
Leśniowice	52,000.00	52,000.00	0.00	0	-3.40
Lubartów	1,547,750.00	1,547,750.00	0.00	0	-3.40
Lubartów	143,000.00	180,000.00	37,000.00	26	22.47
Lublin	45,000,000.00	55,000,000.00	10,000,000.00	22	18.82
Lubycza Królewska	384,900.00	524,660.00	139,760.00	36	32.91
Ludwin	0.00	0.00	0.00	0	-3.40
Łabunie	90,500.00	101,000.00	10,500.00	12	8.20
Łaszczów	140,000.00	140,000.00	0.00	0	-3.40
Łaziska	80,500.00	80,500.00	0.00	0	-3.40
Łęczna	210,000.00	210,000.00	0.00	0	-3.40
Łomazy	75,000.00	75,000.00	0.00	0	-3.40
Łopiennik Górny	63,000.00	63,000.00	0.00	0	-3.40
Łukowa	150,000.00	165,000.00	15,000.00	10	6.60

Łuków	650,000.00	615,000.00	-35,000.00	-5	-8.78
Łuków	187,000.00	178,000.00	-9,000.00	-5	-8.21
Mełgiew	160,000.00	160,000.00	0.00	0	-3.40
Miączyn	100,000.00	100,000.00	0.00	0	-3.40
Michów	109,000.00	109,000.00	0.00	0	-3.40
Międzyrzec Podlaski	686,500.00	701,500.00	15,000.00	2	-1.22
Międzyrzec Podlaski	70,000.00	120,000.00	50,000.00	71	68.03
Milanów	70,000.00	70,000.00	0.00	0	-3.40
Milejów - Osada	170,000.00	150,000.00	-20,000.00	-12	-15.16
Mircze	60,000.00	60,000.00	0.00	0	-3.40
Modliborzyce	124,000.00	124,000.00	0.00	0	-3.40
Motycz	175,000.00	180,000.00	5,000.00	3	-0.54
Nałęczów	232,000.00	223,000.00	-9,000.00	-4	-7.28
Niedrzwica Duża	60,000.00	60,000.00	0.00	0	-3.40
Niedźwiada	60,000.00	80,000.00	20,000.00	33	29.93
Nielisz	60,000.00	60,000.00	0.00	0	-3.40
Niemce	265,000.00	265,000.00	0.00	0	-3.40
Nowodwór	15,000.00	15,000.00	0.00	0	-3.40
Obsza	200,000.00	200,000.00	0.00	0	-3.40
Opole Lubelskie	396,000.00	400,000.00	4,000.00	1	-2.39
Ostrów Lubelski	69,000.00	69,000.00	0.00	0	-3.40
Ostrówek	4,000.00	5,000.00	1,000.00	25	21.60
Panieńszczyzna	130,000.00	130,000.00	0.00	0	-3.40
Parczew	169,200.00	209,200.00	40,000.00	24	20.24
Piaski	165,000.00	165,000.00	0.00	0	-3.40
Piszczac	100,000.00	115,000.00	15,000.00	15	11.60
Podedwórze	0.00	2,000.00	2,000.00	0	100.00
Pokrówka	335,000.00	335,000.00	0.00	0	-3.40
Poniatowa	316,000.00	331,000.00	15,000.00	5	1.35
Potok Górny	100,000.00	100,000.00	0.00	0	-3.40
Potok Wielki	109,500.00	109,500.00	0.00	0	-3.40
Puchaczów	290,000.00	203,000.00	-87,000.00	-30	-33.40
Puławy	6,000,000.00	3,000,000.00	-3,000,000.00	-50	-53.40
Puławy	231,000.00	226,000.00	-5,000.00	-2	-5.56
Rachanie	80,000.00	100,000.00	20,000.00	25	21.60
Radecznicza	0.00	198,700.00	198,700.00	100	100.00
Radzyń Podlaski	390,000.00	300,000.00	-90,000.00	-23	-26.48
Radzyń Podlaski	100,000.00	100,000.00	0.00	0	-3.40
Rejowiec	75,000.00	75,000.00	0.00	0	-3.40
Rejowiec Fabryczny	146,000.00	157,000.00	11,000.00	8	4.13
Rejowiec Fabryczny	53,000.00	64,000.00	11,000.00	21	17.35
Rokitno	31,000.00	33,000.00	2,000.00	6	3.05
Ruda-Huta	75,000.00	75,000.00	0.00	0	-3.40
Rudnik	20,000.00	20,000.00	0.00	0	-3.40
Rybczewice	50,000.00	60,000.00	10,000.00	20	16.60
Ryki	290,000.00	290,000.00	0.00	0	-3.40

Sawin	50,000.00	70,000.00	20,000.00	40	36.60
Serniki	42,000.00	42,000.00	0.00	0	-3.40
Serokomla	48,000.00	48,000.00	0.00	0	-3.40
Siedliszcze	134,200.00	134,200.00	0.00	0	-3.40
Siemień	25,000.00	20,000.00	-5,000.00	-20	-23.40
Siennica Różana	60,000.00	70,000.00	10,000.00	17	13.27
Sitno	150,000.00	150,000.00	0.00	0	-3.40
Skierbieszów	65,000.00	65,000.00	0.00	0	-3.40
Sławatycze	25,000.00	25,000.00	0.00	0	-3.40
Sosnowica	10,000.00	10,000.00	0.00	0	-3.40
Spiczyn	100,000.00	93,000.00	-7,000.00	-7	-10.40
Stanin	100,000.00	100,000.00	0.00	0	-3.40
Stary Brus	23,000.00	23,000.00	0.00	0	-3.40
Stary Uścimów	43,000.00	45,000.00	2,000.00	5	1.25
Stary Zamość	110,000.00	110,000.00	0.00	0	-3.40
Stężycza	110,000.00	110,000.00	0.00	0	-3.40
Stoczek Łukowski	60,000.00	60,000.00	0.00	0	-3.40
Stoczek Łukowski	60,000.00	70,000.00	10,000.00	17	13.27
Strzyżewice	160,000.00	160,000.00	0.00	0	-3.40
Sułów	52,000.00	49,699.00	-2,301.00	-4	-7.83
Susiec	120,000.00	120,000.00	0.00	0	-3.40
Szastarka	72,500.00	72,500.00	0.00	0	-3.40
Szczebrzeszyn	382,952.00	430,000.00	47,048.00	12	8.89
Świdnik	3,171,780.00	3,257,150.00	85,370.00	3	-0.71
Tarnawatka	20,000.00	20,000.00	0.00	0	-3.40
Tarnogród	212,000.00	238,000.00	26,000.00	12	8.86
Telatyn	42,000.00	42,000.00	0.00	0	-3.40
Terespol	179,900.00	179,900.00	0.00	0	-3.40
Tereszpol-Zaorenda	140,000.00	106,000.00	-34,000.00	-24	-27.69
Terpentyna	100,000.00	100,000.00	0.00	0	-3.40
Tomaszów Lubelski	651,000.00	651,000.00	0.00	0	-3.40
Tomaszów Lubelski	277,820.00	356,000.00	78,180.00	28	24.74
Trawniki	95,000.00	90,000.00	-5,000.00	-5	-8.66
Trzebieszów	40,000.00	40,000.00	0.00	0	-3.40
Trzeszczany Pierwsze	65,000.00	70,000.00	5,000.00	8	4.29
Trzydnik Duży	150,600.00	150,600.00	0.00	0	-3.40
Turobin	110,000.00	110,000.00	0.00	0	-3.40
Tyszowce	200,000.00	200,000.00	0.00	0	-3.40
Uchanie	4,000.00	4,000.00	0.00	0	-3.40
Ulan-Majorat	110,000.00	120,000.00	10,000.00	9	5.69
Ulhówek	40,000.00	50,000.00	10,000.00	25	21.60
Ułęż	15,000.00	20,000.00	5,000.00	33	29.93
Urszulin	47,000.00	50,000.00	3,000.00	6	2.98
Urzędów	204,800.00	213,000.00	8,200.00	4	0.60
Wąwolnica	70,000.00	50,000.00	-20,000.00	-29	-31.97
Werbkowice	327,000.00	357,000.00	30,000.00	9	5.77

Wierzbica-Osiedle	66,000.00	66,000.00	0.00	0	-3.40
Wilkołaz Pierwszy	151,000.00	151,000.00	0.00	0	-3.40
Wisznice	98,000.00	98,000.00	0.00	0	-3.40
Włodawa	471,000.00	416,000.00	-55,000.00	-12	-15.08
Włodawa	67,000.00	67,000.00	0.00	0	-3.40
Wołyń	25,000.00	25,000.00	0.00	0	-3.40
Wojciechów	20,000.00	20,000.00	0.00	0	-3.40
Wojcieszków	80,000.00	80,000.00	0.00	0	-3.40
Wojślawice	70,000.00	70,000.00	0.00	0	-3.40
Wola Mysłowska	10,000.00	10,000.00	0.00	0	-3.40
Wola Uhruska	120,000.00	120,000.00	0.00	0	-3.40
Wyrzyki	40,000.00	40,000.00	0.00	0	-3.40
Wysokie	2,000.00	2,000.00	0.00	0	-3.40
Zakrzew	7,000.00	7,000.00	0.00	0	-3.40
Zakrzówek	135,000.00	125,000.00	-10,000.00	-7	-10.81
Zalesie	80,000.00	80,000.00	0.00	0	-3.40
Zamość	1,247,764.00	1,010,000.00	-237,764.00	-19	-22.46
Zamość	6,700,000.00	6,600,000.00	-100,000.00	-1	-4.89
Zwierzyniec	180,000.00	180,000.00	0.00	0	-3.40
Żmudź	120,000.00	120,000.00	0.00	0	-3.40
Żółkiewka	91,000.00	135,000.00	44,000.00	48	44.95
Żyrzyn	80,000.00	80,000.00	0.00	0	-3.40

Tabela 18.

Zestawienia nominalne, a także w ujęciu zmiany % realnej wartości środków w poszczególnych gminach/miastach województwa lubelskiego w ramach programów współpracy z organizacjami pozarządowymi w 2020 r. oraz 2021 r.

Gminy/miasta w województwie opolskim	Kwoty w programach w 2020 r. (zł)	Kwoty w programach w 2021 r. (zł)	Zmiana kwot w programach w 2021 i 2020 r. (zł)	Zmiana kwot w programach w 2021 i 2020 r. (%)	Zmiana kwot w programach w 2021 i 2020 z uwzględnieniem inflacji (%)
Baborów	120,000.00	120,000.00	0.00	0	-3.40
Biała	335,000.00	335,000.00	0.00	0	-3.40
Bierawa	385,000.00	380,000.00	-5,000.00	-1	-4.70
Branice	190,000.00	190,000.00	0.00	0	-3.40
Brzeg	1,500,000.00	2,600,000.00	1,100,000.00	73	69.93
Byczyna	30,000.00	30,000.00	0.00	0	-3.40
Chrzęstowice	378,000.00	378,000.00	0.00	0	-3.40
Cisek	200,000.00	200,000.00	0.00	0	-3.40
Dąbrowa	450,000.00	250,000.00	-200,000.00	-44	-47.84
Dobrodzień	282,000.00	320,500.00	38,500.00	14	10.25
Dobrzeń Wielki	500,000.00	555,000.00	55,000.00	11	7.60
Domaszowice	50,000.00	50,000.00	0.00	0	-3.40
Głogówek	387,000.00	365,000.00	-22,000.00	-6	-9.08
Głubczyce	350,000.00	350,000.00	0.00	0	-3.40
Głucholazy	710,000.00	950,000.00	240,000.00	34	30.40
Gogolin	730,000.00	660,000.00	-70,000.00	-10	-12.99
Gorzów Śląski	170,000.00	170,000.00	0.00	0	-3.40
Grodków	579,880.00	1,218,400.00	638,520.00	110	106.71
Izbicko	192,000.00	185,000.00	-7,000.00	-4	-7.05
Jemielnica	220,000.00	220,000.00	0.00	0	-3.40
Kamiennik	60,000.00	60,000.00	0.00	0	-3.40
Kędzierzyn-Koźle	1,000,000.00	1,000,000.00	0.00	0	-3.40
Kietrz	323,000.00	322,000.00	-1,000.00	-0	-3.71
Kluczbork	1,500,000.00	1,500,000.00	0.00	0	-3.40
Kolonowskie	260,000.00	260,000.00	0.00	0	-3.40
Komprachcice	300,000.00	300,000.00	0.00	0	-3.40
Korfantów	176,500.00	176,500.00	0.00	0	-3.40
Krapkowice	250,000.00	250,000.00	0.00	0	-3.40
Leśnica	360,000.00	360,000.00	0.00	0	-3.40
Lewin Brzeski	158,000.00	161,000.00	3,000.00	2	-1.50
Lubrza	85,000.00	85,000.00	0.00	0	-3.40
Lubsza	60,000.00	60,000.00	0.00	0	-3.40
Łambinowice	219,200.00	218,000.00	-1,200.00	-1	-3.95
Łubniany	520,000.00	600,000.00	80,000.00	15	11.98
Murów	268,000.00	255,000.00	-13,000.00	-5	-8.25
Namysłów	759,000.00	854,000.00	95,000.00	13	9.12
Niemodlin	200,000.00	200,000.00	0.00	0	-3.40
Nysa	900,000.00	698,000.00	-202,000.00	-22	-25.84
Olesno	480,000.00	450,000.00	-30,000.00	-6	-9.65
Olszanka	130,000.00	113,000.00	-17,000.00	-13	-16.48
Opole	10,000,000.00	10,000,000.00	0.00	0	-3.40
Otmuchów	324,000.00	317,000.00	-7,000.00	-2	-5.56

Ozimek	205,000.00	205,000.00	0.00	0	-3.40
Paczków	90,000.00	90,000.00	0.00	0	-3.40
Pakosławice	3,000.00	3,000.00	0.00	0	-3.40
Pokój	142,000.00	225,000.00	83,000.00	58	55.05
Polska Cerekiew	182,500.00	158,500.00	-24,000.00	-13	-16.55
Popielów	335,000.00	325,000.00	-10,000.00	-3	-6.39
Praszka	42,000.00	56,000.00	14,000.00	33	29.93
Prószków	100,000.00	100,000.00	0.00	0	-3.40
Prudnik	172,000.00	156,000.00	-16,000.00	-9	-12.70
Reńska Wieś	218,000.00	248,000.00	30,000.00	14	10.36
Rudniki	190,000.00	190,000.00	0.00	0	-3.40
Skarbimierz	320,000.00	270,000.00	-50,000.00	-16	-19.03
Strzelce Opolskie	1,457,570.00	1,508,200.00	50,630.00	3	0.07
Strzeleczy	0.00	228,600.00	228,600.00	100	100.00
Świerczów	45,000.00	50,000.00	5,000.00	11	7.71
Tarnów Opolski	150,000.00	150,000.00	0.00	0	-3.40
Tułowice	175,000.00	185,000.00	10,000.00	6	2.31
Turawa	381,000.00	406,000.00	25,000.00	7	3.16
Ujazd	315,000.00	315,000.00	0.00	0	-3.40
Walce	185,000.00	210,000.00	25,000.00	14	10.11
Wilków	55,000.00	65,000.00	10,000.00	18	14.78
Wolczyn	30,000.00	30,000.00	0.00	0	-3.40
Zawadzkie	389,000.00	369,000.00	-20,000.00	-5	-8.54
Zdzieszowice	30,000.00	30,000.00	0.00	0	-3.40
Zębowice	148,000.00	140,000.00	-8,000.00	-5	-8.81

Tabela 19.

Zestawienia nominalne, a także w ujęciu zmiany % realnej wartości środków w poszczególnych gminach/miastach województwa opolskiego w ramach programów współpracy z organizacjami pozarządowymi w 2020 r. oraz 2021 r.

Gminy/miasta w województwie podkarpackim	Kwoty w programach w 2020 r. (zł)	Kwoty w programach w 2021 r. (zł)	Zmiana kwot w programach w 2021 i 2020 r. (zł)	Zmiana kwot w programach w 2021 i 2020 r. (%)	Zmiana kwot w programach w 2021 i 2020 z uwzględnieniem inflacji (%)
Adamówka	347,660.00	327,660.00	-20,000.00	-6	-9.15%
Baranów Sandomierski	30,000.00	25,000.00	-5,000.00	-17	-20.07%
Besko	5,000.00	5,000.00	0.00	0	-3.40%
Białobrzegi	210,842.00	210,842.00	0.00	0	-3.40%
Bircza	0.00	0.00	0.00	0	-3.40%
Błażowa	264,600.00	219,600.00	-45,000.00	-17	-20.41%
Boguchwała	300,000.00	300,000.00	0.00	0	-3.40%
Bojanów	147,000.00	173,000.00	26,000.00	18	14.29%
Borowa	20,000.00	20,000.00	0.00	0	-3.40%
Brzostek	962,080.00	955,235.00	-6,845.00	-1	-4.11%
Brzozów	0.00	0.00	0.00	0	-3.40%
Brzyska	0.00	0.00	0.00	0	-3.40%
Bukowsko	30,000.00	30,000.00	0.00	0	-3.40%
Chłopice	64,000.00	64,000.00	0.00	0	-3.40%
Chmielnik	60,500.00	60,500.00	0.00	0	-3.40%
Chorkówka	0.00	403,000.00	403,000.00	100	100.00%
Cieszanów	145,000.00	145,000.00	0.00	0	-3.40%
Cisna	0.00	0.00	0.00	0	-3.40%
Cmolas	0.00	0.00	0.00	0	-3.40%
Czarna	8,000.00	0.00	-8,000.00	-100	-100.00%
Czarna	40,000.00	20,000.00	-20,000.00	-50	-53.40%
Czarna	30,000.00	20,000.00	-10,000.00	-33	-36.73%
Czermin	97,600.00	100,000.00	2,400.00	2	-0.94%
Czudec	0.00	0.00	0.00	0	-3.40%
Dębica	1,300,000.00	1,000,000.00	-300,000.00	-23	-26.48%
Dębica	250,000.00	250,000.00	0.00	0	-3.40%
Dębowiec	135,000.00	140,000.00	5,000.00	4	0.30%
Domaradz	0.00	0.00	0.00	0	-3.40%
Dubiecko	75,000.00	60,000.00	-15,000.00	-20	-23.40%
Dukla	300,000.00	300,000.00	0.00	0	-3.40%
Dydnia	343,000.00	373,000.00	30,000.00	9	5.35%
Dynów	0.00	0.00	0.00	0	-3.40%
Dynów	85,000.00	90,000.00	5,000.00	6	2.48%
Dzikowiec	90,000.00	90,000.00	0.00	0	-3.40%
Frysztak	463,000.00	605,600.00	142,600.00	31	27.40%
Gać	41,000.00	41,000.00	0.00	0	-3.40%
Gawłuszowice	20,000.00	15,000.00	-5,000.00	-25	-28.40%
Głogów Małopolski	350,000.00	350,000.00	0.00	0	-3.40%
Gorzyce	300,000.00	300,000.00	0.00	0	-3.40%
Grębow	0.00	0.00	0.00	0	-3.40%
Grodzisko Dolne	257,000.00	230,000.00	-27,000.00	-11	-13.91%
Haczów	0.00	0.00	0.00	0	-3.40%

Harasiuki	50,000.00	50,000.00	0.00	0	-3.40%
Horyniec-Zdrój	0.00	0.00	0.00	0	-3.40%
Hyżne	19,000.00	24,000.00	5,000.00	26	22.92%
Iwierzyce	17,000.00	17,000.00	0.00	0	-3.40%
Iwonicz-Zdrój	30,000.00	30,000.00	0.00	0	-3.40%
Jarocin	130,000.00	134,000.00	4,000.00	3	-0.32%
Jarosław	950,000.00	350,000.00	-600,000.00	-63	-66.56%
Jarosław	3,000,000.00	3,000,000.00	0.00	0	-3.40%
Jarosław (Pawłosiów)	0.00	0.00	0.00	0	-3.40%
Jasienica Rosielna	24,000.00	25,000.00	1,000.00	4	0.77%
Jaśło	0.00	0.00	0.00	0	-3.40%
Jaśło	2,770,302.00	3,164,977.00	394,675.00	14	10.85%
Jaślińska	6,000.00	6,000.00	0.00	0	-3.40%
Jedlicze	285,000.00	302,500.00	17,500.00	6	2.74%
Jeżowe	0.00	0.00	0.00	0	-3.40%
Jodłowa	22,000.00	22,000.00	0.00	0	-3.40%
Kańczuga	378,500.00	450,000.00	71,500.00	19	15.49%
Kolbuszowa	1,304,500.00	884,000.00	-420,500.00	-32	-35.63%
Końce	0.00	0.00	0.00	0	-3.40%
Komańcza	38,500.00	0.00	-38,500.00	-100	-100.00%
Korczyn	782,000.00	802,783.00	20,783.00	3	-0.74%
Krasne	364,000.00	364,000.00	0.00	0	-3.40%
Krempna	15,000.00	15,000.00	0.00	0	-3.40%
Krosno	3,500,000.00	3,500,000.00	0.00	0	-3.40%
Krościenko Wyżne	143,700.00	177,899.00	34,199.00	24	20.40%
Krzyszów	0.00	0.00	0.00	0	-3.40%
Krzywca	48,412.00	47,879.00	-533.00	-1	-4.50%
Kuryłówka	0.00	0.00	0.00	0	-3.40%
Lesko	475,000.00	342,000.00	-133,000.00	-28	-31.40%
Leżajsk	315,000.00	305,000.00	-10,000.00	-3	-6.57%
Leżajsk	0.00	0.00	0.00	0	-3.40%
Lubaczów	0.00	0.00	0.00	0	-3.40%
Lubaczów	10,000.00	10,000.00	0.00	0	-3.40%
Lubenia	0.00	0.00	0.00	0	-3.40%
Lutowiska	0.00	0.00	0.00	0	-3.40%
Łańcut	0.00	0.00	0.00	0	-3.40%
Łańcut	605,000.00	701,000.00	96,000.00	16	12.47%
Majdan Królewski	0.00	0.00	0.00	0	-3.40%
Markowa	125,000.00	110,000.00	-15,000.00	-12	-15.40%
Medyka	256,500.00	252,000.00	-4,500.00	-2	-5.15%
Miejsce Piastowe	60,000.00	60,000.00	0.00	0	-3.40%
Mielec	2,375,610.00	2,256,829.00	-118,781.00	-5	-8.40%
Mielec	265,000.00	265,000.00	0.00	0	-3.40%
Narol	150,000.00	120,000.00	-30,000.00	-20	-23.40%
Niebylec	80,000.00	80,000.00	0.00	0	-3.40%
Nisko	242,000.00	242,000.00	0.00	0	-3.40%

Nowa Dęba	95,000.00	90,000.00	-5,000.00	-5	-8.66%
Nowa Sarzyna	734,555.00	723,200.00	-11,355.00	-2	-4.95%
Nowy Żmigród	23,000.00	20,000.00	-3,000.00	-13	-16.44%
Nozdrzec	5,000.00	5,000.00	0.00	0	-3.40%
Oleszyce	0.00	0.00	0.00	0	-3.40%
Olszanica	87,000.00	92,500.00	5,500.00	6	2.92%
Orły	264,405.00	280,000.00	15,595.00	6	2.50%
Osiek Jasielski	15,000.00	15,000.00	0.00	0	-3.40%
Padew Narodowa	18,500.00	18,500.00	0.00	0	-3.40%
Pilzno	360,000.00	390,000.00	30,000.00	8	4.93%
Polańczyk	430,000.00	100,000.00	-330,000.00	-77	-80.14%
Pruchnik	60,000.00	60,000.00	0.00	0	-3.40%
Przeclaw	60,000.00	60,000.00	0.00	0	-3.40%
Przemyśl	10,000.00	0.00	-10,000.00	-100	-100.00%
Przemyśl	4,649,695.00	3,888,225.00	-761,470.00	-16	-19.78%
Przeworsk	734,740.00	705,370.00	-29,370.00	-4	-7.40%
Przeworsk	0.00	0.00	0.00	0	-3.40%
Pysznicza	0.00	0.00	0.00	0	-3.40%
Radomyśl Wielki	190,000.00	30,000.00	-160,000.00	-84	-87.61%
Radymno	0.00	0.00	0.00	0	-3.40%
Radymno	0.00	0.00	0.00	0	-3.40%
Raniżów	20,000.00	20,000.00	0.00	0	-3.40%
Rokietnica	0.00	118,903.00	118,903.00	100	100.00%
Ropczyce	353,000.00	408,000.00	55,000.00	16	12.18%
Rożwienica	164,000.00	164,000.00	0.00	0	-3.40%
Rudnik Nad Sanem	876,026.00	876,026.00	0.00	0	-3.40%
Rymanów	0.00	0.00	0.00	0	-3.40%
Rzeszów	9,621,350.00	10,157,270.00	535,920.00	6	2.17%
Sanok	0.00	3,236,040.00	3,236,040.00	100	100.00%
Sędziszów Małopolski	700,000.00	800,000.00	100,000.00	14	10.89%
Sieniawa	0.00	0.00	0.00	0	-3.40%
Skołyszyn	386,272.00	304,255.00	-82,017.00	-21	-24.63%
Sokołów Małopolski	25,000.00	28,000.00	3,000.00	12	8.60%
Stalowa Wola	3,844,609.00	3,065,500.00	-779,109.00	-20	-23.66%
Strzyżów	134,000.00	95,000.00	-39,000.00	-29	-32.50%
Stubno	71,000.00	77,000.00	6,000.00	8	5.05%
Świlcza	668,800.00	660,940.00	-7,860.00	-1	-4.58%
Tarnobrzeg	2,222,000.00	2,757,000.00	535,000.00	24	20.68%
Tarnowiec	146,100.00	150,000.00	3,900.00	3	-0.73%
Tryńcza	0.00	0.00	0.00	0	-3.40%
Trzebownik	10,000,000.00	13,000,000.00	3,000,000.00	30	26.60%
Tyczyn	1,250,000.00	1,250,000.00	0.00	0	-3.40%
Tyrawa Wołoska	0.00	10,000.00	10,000.00	100	100.00%
Ulanów	390,000.00	300,000.00	-90,000.00	-23	-26.48%
Ustrzyki Dolne	936,000.00	803,500.00	-132,500.00	-14	-17.56%
Wadowice Górne	30,000.00	35,000.00	5,000.00	17	13.27%

Wiązownica	0.00	0.00	0.00	0	-3.40%
Wielkie Oczy	63,000.00	63,000.00	0.00	0	-3.40%
Wielopole Skrzyńskie	38,000.00	38,000.00	0.00	0	-3.40%
Wiśniowa	50,000.00	50,000.00	0.00	0	-3.40%
Wojaszówka	0.00	202,000.00	202,000.00	100	100.00%
Zagórz	0.00	0.00	0.00	0	-3.40%
Zaklików	30,000.00	30,000.00	0.00	0	-3.40%
Zaleszany	0.00	0.00	0.00	0	-3.40%
Zarszyn	61,734,000.00	64,000,000.00	2,266,000.00	4	0.27%
Zarzeczce	292,554.00	310,100.00	17,546.00	6	2.60%
Żołynia	272,000.00	250,000.00	-22,000.00	-8	-11.49%
Żyraków	200,000.00	235,000.00	35,000.00	18	14.10%

Tabela 20.

Zestawienia nominalne, a także w ujęciu zmiany % realnej wartości środków w poszczególnych gminach/miastach województwa podkarpackiego w ramach programów współpracy z organizacjami pozarządowymi w 2020 r. oraz 2021 r.

Gminy/miasta w województwie warmińsko-mazurskim	Kwoty w programach w 2020 r. (zł)	Kwoty w programach w 2021 r. (zł)	Zmiana kwot w programach w 2021 i 2020 r. (zł)	Zmiana kwot w programach w 2021 i 2020 r. (%)	Zmiana kwot w programach w 2021 i 2020 z uwzględnieniem inflacji (%)
Banie Mazurskie	55,000.00	45,000.00	-10,000.00	-18	-21.58
Barciany	110,000.00	110,000.00	0.00	0	-3.40
Barczewo	318,500.00	368,000.00	49,500.00	16	12.14
Bartoszyce	490,000.00	490,000.00	0.00	0	-3.40
Bartoszyce	105,197.00	124,000.00	18,803.00	18	14.47
Biała Piska	300,000.00	350,000.00	50,000.00	17	13.27
Biskupiec	120,000.00	140,000.00	20,000.00	17	13.27
Biskupiec	1,488,000.00	1,805,000.00	317,000.00	21	17.90
Biszynek	112,073.00	114,000.00	1,927.00	2	-1.68
Braniewo	55,000.00	51,750.00	-3,250.00	-6	-9.31
Braniewo	127,000.00	160,000.00	33,000.00	26	22.58
Budry	10,000.00	10,000.00	0.00	0	-3.40
Dąbrówno	104,500.00	105,000.00	500.00	0	-2.92
Dobre Miasto	50,000.00	47,500.00	-2,500.00	-5	-8.40
Dubeninki	15,000.00	15,000.00	0.00	0	-3.40
Dywity	330,000.00	340,000.00	10,000.00	3	-0.37
Działdowo	15,000.00	15,000.00	0.00	0	-3.40
Dźwierzuty	16,759.00	18,420.00	1,661.00	10	6.51
Elbląg	32,500.00	32,500.00	0.00	0	-3.40
Elbląg	10,503,000.00	11,833,800.00	1,330,800.00	13	9.27
Elk	2,035,000.00	2,035,000.00	0.00	0	-3.40
Elk	90,000.00	90,000.00	0.00	0	-3.40
Frombork	20,000.00	20,000.00	0.00	0	-3.40
Gierzwałd	100,000.00	70,000.00	-30,000.00	-30	-33.40
Gietrzwałd	143,000.00	151,000.00	8,000.00	6	2.19
Giżycko	91,000.00	91,000.00	0.00	0	-3.40
Giżycko	626,000.00	626,000.00	0.00	0	-3.40
Godkowo	198,000.00	189,000.00	-9,000.00	-5	-7.95
Goldap	459,000.00	459,000.00	0.00	0	-3.40
Górowo Iławeckie	16,000.00	3,000.00	-13,000.00	-81	-84.65
Górowo Iławeckie	5,000.00	5,000.00	0.00	0	-3.40
Grodziczno	192,000.00	195,000.00	3,000.00	2	-1.84
Gronowo Elbląskie	10,000.00	10,000.00	0.00	0	-3.40
Iława	583,000.00	563,000.00	-20,000.00	-3	-6.83
Iława	150,000.00	150,000.00	0.00	0	-3.40
Iłowo-Osada	0.00	1,116,378.00	1,116,378.00	100	100.00
Janowiec Kościelny	37,000.00	40,000.00	3,000.00	8	4.71
Janowo	16,000.00	16,000.00	0.00	0	-3.40
Jedwabno	60,000.00	20,000.00	-40,000.00	-67	-70.07
Jeziorany	145,000.00	135,000.00	-10,000.00	-7	-10.30
Jonkowo	45,000.00	45,000.00	0.00	0	-3.40
Kalinowo	102,000.00	102,000.00	0.00	0	-3.40

Kętrzyn	631,000.00	631,000.00	0.00	0	-3.40
Kętrzyn	0.00	0.00	0.00	0	-3.40
Kisielice	133,000.00	140,000.00	7,000.00	5	1.86
Kiwity	13,000.00	13,000.00	0.00	0	-3.40
Kolno	66,000.00	71,000.00	5,000.00	8	4.18
Korsze	262,600.00	270,000.00	7,400.00	3	-0.58
Kowale Oleckie	40,000.00	75,000.00	35,000.00	88	84.10
Kozłowo	10,000.00	10,000.00	0.00	0	-3.40
Kruklanki	60,000.00	60,000.00	0.00	0	-3.40
Kurzętnik	140,000.00	138,000.00	-2,000.00	-1	-4.83
Lelkowo	15,000.00	15,000.00	0.00	0	-3.40
Lidzbark	795,680.00	796,800.00	1,120.00	0	-3.26
Lidzbark Warmiński	50,000.00	30,000.00	-20,000.00	-40	-43.40
Lidzbark Warmiński	350,000.00	350,000.00	0.00	0	-3.40
Lubawa	450,000.00	450,000.00	0.00	0	-3.40
Lubawa	381,000.00	391,000.00	10,000.00	3	-0.78
Lubomino	98,940.00	98,940.00	0.00	0	-3.40
Łukta	381,500.00	381,500.00	0.00	0	-3.40
Małdyty	40,000.00	40,000.00	0.00	0	-3.40
Markusy	30,000.00	31,600.00	1,600.00	5	1.93
Mikołjki	1,479,842.00	1,726,260.00	246,418.00	17	13.25
Milejewo	40,000.00	45,000.00	5,000.00	13	9.10
Miłakowo	42,000.00	54,800.00	12,800.00	30	27.08
Milki	50,000.00	50,000.00	0.00	0	-3.40
Miłomłyn	68,740.00	67,740.00	-1,000.00	-1	-4.85
Młynary	50,000.00	50,000.00	0.00	0	-3.40
Morąg	1,958,350.00	2,062,000.00	103,650.00	5	1.89
Mrągowo	120,300.00	73,800.00	-46,500.00	-39	-42.05
Mrągowo	500,000.00	500,000.00	0.00	0	-3.40
Mszanowo	209,500.00	451,000.00	241,500.00	115	111.87
Nidzica	135,000.00	135,000.00	0.00	0	-3.40
Nowe Miasto Lubawskie	804,299.00	878,493.00	74,194.00	9	5.82
Olecko	439,000.00	460,000.00	21,000.00	5	1.38
Olsztyn	0.00	0.00	0.00	0	-3.40
Olsztynek	293,500.00	293,570.00	70.00	0	-3.38
Orneta	83,000.00	83,000.00	0.00	0	-3.40
Orzysz	229,000.00	265,000.00	36,000.00	16	12.32
Ostróda	1,408,925.00	1,413,676.00	4,751.00	0	-3.06
Ostróda	4,046,573.00	4,834,584.00	788,011.00	19	16.07
Pasłęk	251,000.00	225,000.00	-26,000.00	-10	-13.76
Piecki	188,000.00	219,000.00	31,000.00	16	13.09
Pieniężno	55,000.00	55,000.00	0.00	0	-3.40
Pisz	1,334,500.00	1,339,500.00	5,000.00	0	-3.03
Płoskinia	20,000.00	20,000.00	0.00	0	-3.40
Płońnica	2,000.00	8,000.00	6,000.00	300	296.60
Pozezdrze	22,000.00	22,000.00	0.00	0	-3.40

Prostki	124,100.00	150,000.00	25,900.00	21	17.47
Purda	1,684,050.00	100,000.00	-1,584,050.00	-94	-97.46
Reszel	264,700.00	294,550.00	29,850.00	11	7.88
Rozogi	20,000.00	20,000.00	0.00	0	-3.40
Ruciane-Nida	83,000.00	90,000.00	7,000.00	8	5.03
Rybno	150,000.00	173,000.00	23,000.00	15	11.93
Rychliki	50,000.00	35,000.00	-15,000.00	-30	-33.40
Ryn	45,000.00	45,000.00	0.00	0	-3.40
Sępapol	0.00	112,800.00	112,800.00	100	100.00
Sorkwity	40,000.00	40,000.00	0.00	0	-3.40
Srokowo	29,000.00	29,000.00	0.00	0	-3.40
Stare Juchy	67,000.00	75,000.00	8,000.00	12	8.54
Stawiguda	270,000.00	220,000.00	-50,000.00	-19	-21.92
Susz	320,000.00	320,000.00	0.00	0	-3.40
Szczytno	130,000.00	130,000.00	0.00	0	-3.40
Szczytno	619,000.00	665,200.00	46,200.00	7	4.06
Świątki	30,000.00	30,000.00	0.00	0	-3.40
Świątajno	24,000.00	24,000.00	0.00	0	-3.40
Świątajno	22,000.00	24,000.00	2,000.00	9	5.69
Tolkmicko	92,000.00	121,500.00	29,500.00	32	28.67
Węgorzewo	188,500.00	150,500.00	-38,000.00	-20	-23.56
Wielbark	1,060,470.00	1,070,229.00	9,759.00	1	-2.48
Wieliczki	4,000.00	5,000.00	1,000.00	25	21.60
Wilczęta	408,000.00	274,000.00	-134,000.00	-33	-36.24
Wydminy	156,000.00	168,000.00	12,000.00	8	4.29
Zalewo	155,400.00	149,400.00	-6,000.00	-4	-7.26

Tabela 21.

Zestawienia nominalne, a także w ujęciu zmiany % realnej wartości środków w poszczególnych gminach/miastach województwa warmińsko-mazurskiego w ramach programów współpracy z organizacjami pozarządowymi w 2020 r. oraz 2021 r.

Gminy/miasta w województwie wielkopolskim	Kwoty w programach w 2020 r. (zł)	Kwoty w programach w 2021 r. (zł)	Zmiana kwot w programach w 2021 i 2020 r. (zł)	Zmiana kwot w programach w 2021 i 2020 r. (%)	Zmiana kwot w programach w 2021 i 2020 z uwzględnieniem inflacji (%)
Babinek	114,000.00	114,000.00	0.00	0	-3.40
Baranów	400,000.00	400,000.00	0.00	0	-3.40
Blizanów	0.00	75,000.00	75,000.00	100	100.00
Bojanowo	20,000.00	20,000.00	0.00	0	-3.40
Borek Wlkp.	131,000.00	99,000.00	-32,000.00	-24	-27.83
Bralin	110,000.00	130,000.00	20,000.00	18	14.78
Brodnica	30,000.00	30,000.00	0.00	0	-3.40
Brudzew	23,000.00	23,000.00	0.00	0	-3.40
Brzeziny	85,000.00	30,000.00	-55,000.00	-65	-68.11
Budzyń	5,000.00	5,000.00	0.00	0	-3.40
Buk	190,000.00	190,000.00	0.00	0	-3.40
Ceków	28,500.00	28,500.00	0.00	0	-3.40
Chocz	60,000.00	60,000.00	0.00	0	-3.40
Chodów	15,000.00	15,000.00	0.00	0	-3.40
Chodzież	566,070.00	518,723.00	-47,347.00	-8	-11.76
Chodzież	0.00	6,000.00	6,000.00	100	100.00
Chrzypsko Wielkie	37,500.00	60,500.00	23,000.00	61	57.93
Czajków	149,500.00	189,131.00	39,631.00	27	23.11
Czarnków	350,000.00	350,000.00	0.00	0	-3.40
Czarnków	242,256.00	253,000.00	10,744.00	4	1.03
Czempiń	76,000.00	56,000.00	-20,000.00	-26	-29.72
Czermin	20,000.00	20,000.00	0.00	0	-3.40
Czarniejewo	212,500.00	212,000.00	-500.00	-0	-3.64
Czerwonak	126,000.00	140,000.00	14,000.00	11	7.71
Damasławek	6,360.00	6,360.00	0.00	0	-3.40
Dąbie	22,000.00	22,000.00	0.00	0	-3.40
Dobra	65,000.00	65,000.00	0.00	0	-3.40
Dobrzyca	37,000.00	37,000.00	0.00	0	-3.40
Dolsk	10,000.00	10,000.00	0.00	0	-3.40
Dominowo	12,000.00	8,000.00	-4,000.00	-33	-36.73
Dopiewo	1,045,000.00	1,045,000.00	0.00	0	-3.40
Doruchów	76,000.00	80,000.00	4,000.00	5	1.86
Drawsko	115,700.00	128,500.00	12,800.00	11	7.66
Duszniki	189,000.00	204,700.00	15,700.00	8	4.91
Gizałki	50,000.00	26,000.00	-24,000.00	-48	-51.40
Gniezno	100,000.00	100,000.00	0.00	0	-3.40
Gniezno	0.00	0.00	0.00	0	-3.40
Godziesze Wielkie	95,000.00	95,000.00	0.00	0	-3.40
Golina	105,000.00	105,000.00	0.00	0	-3.40
Gołańcz	379,500.00	399,500.00	20,000.00	5	1.87
Gołuchów	400,000.00	200,000.00	-200,000.00	-50	-53.40
Gostyń	400,000.00	900,000.00	500,000.00	125	121.60
Grabów Nad Prosną	0.00	40,000.00	40,000.00	100	100.00

Granowo	30,000.00	40,000.00	10,000.00	33	29.93
Grodzic	80,000.00	77,000.00	-3,000.00	-4	-7.15
Grodzisk Wielkopolski	410,000.00	410,000.00	0.00	0	-3.40
Grzegorzew	110,900.00	110,900.00	0.00	0	-3.40
Jaraczewo	60,000.00	60,000.00	0.00	0	-3.40
Jaraczewo	105,300.00	270,500.00	165,200.00	157	153.49
Jarocin	0.00	24,959,320.00	24,959,320.00	100	100.00
Jastrowie	10,000.00	15,000.00	5,000.00	50	46.60
Jutrosin	120,000.00	100,000.00	-20,000.00	-17	-20.07
Kalisz	17,383,114.00	17,994,324.00	611,210.00	4	0.12
Kamieniec	6,000.00	6,000.00	0.00	0	-3.40
Kawęczyn	149,500.00	115,000.00	-34,500.00	-23	-26.48
Kazimierz Biskupi	140,000.00	140,000.00	0.00	0	-3.40
Kaźmierz	30,000.00	26,000.00	-4,000.00	-13	-16.73
Kępno	750,000.00	800,000.00	50,000.00	7	3.27
Kiszkowo	15,000.00	15,000.00	0.00	0	-3.40
Kleczew	100,000.00	50,000.00	-50,000.00	-50	-53.40
Kleszczewo	22,500.00	19,000.00	-3,500.00	-16	-18.96
KłECKO	293,000.00	300,000.00	7,000.00	2	-1.01
Kłodawa	226,000.00	271,000.00	45,000.00	20	16.51
Kobyła Góra	101,000.00	102,000.00	1,000.00	1	-2.41
Kobylin	60,000.00	60,000.00	0.00	0	-3.40
Kołaczkowo	23,000.00	23,000.00	0.00	0	-3.40
Koło	362,500.00	385,000.00	22,500.00	6	2.81
Koło	10,000.00	15,000.00	5,000.00	50	46.60
Komorniki	495,000.00	520,000.00	25,000.00	5	1.65
Konin	8,348,689.00	8,845,505.00	496,816.00	6	2.55
Korzeniew (Pocztą)	60,000.00	60,000.00	0.00	0	-3.40
Kostrzyn	487,000.00	499,320.00	12,320.00	3	-0.87
Kościąn	2,115,618.00	1,788,460.00	-327,158.00	-15	-18.86
Kościąn	550,000.00	575,000.00	25,000.00	5	1.15
Kościąlec	73,000.00	73,000.00	0.00	0	-3.40
Kotlin	50,000.00	50,000.00	0.00	0	-3.40
Koźmin Wielkopolski	161,000.00	220,000.00	59,000.00	37	33.25
Koźminiek	200,000.00	200,000.00	0.00	0	-3.40
Kórník	895,000.00	955,000.00	60,000.00	7	3.30
Krajenka	255,000.00	255,000.00	0.00	0	-3.40
Kramsk	789,000.00	813,000.00	24,000.00	3	-0.36
Kraszewice	105,000.00	120,000.00	15,000.00	14	10.89
Krobia	200,000.00	200,000.00	0.00	0	-3.40
Krotoszyn	1,778,600.00	1,972,680.00	194,080.00	11	7.51
Krzemieniewo	133,000.00	135,000.00	2,000.00	2	-1.90
Krzykosy	38,000.00	36,000.00	-2,000.00	-5	-8.66
Krzyków	137,000.00	137,000.00	0.00	0	-3.40
Krzywiń	0.00	230,000.00	230,000.00	100	100.00
Krzyż Wielkopolski	200,000.00	210,000.00	10,000.00	5	1.60

Książ Wielkopolski	168,250.00	20,000.00	-148,250.00	-88	-91.51
Kuślin	60,000.00	60,000.00	0.00	0	-3.40
Kwilcz	70,000.00	70,000.00	0.00	0	-3.40
Łądek	23,000.00	19,000.00	-4,000.00	-17	-20.79
Leszno	3,000,000.00	1,000,000.00	-2,000,000.00	-67	-70.07
Lipka	90,000.00	80,000.00	-10,000.00	-11	-14.51
Lipno	123,000.00	130,000.00	7,000.00	6	2.29
Lisków	54,000.00	86,000.00	32,000.00	59	55.86
Lubasz	134,000.00	134,000.00	0.00	0	-3.40
Luboń	450,000.00	400,000.00	-50,000.00	-11	-14.51
Lwówek	170.00	154.00	-16.00	-9	-12.81
Łęka Opatowska	100,000.00	120,000.00	20,000.00	20	16.60
Łobżenica	250,000.00	250,000.00	0.00	0	-3.40
Łubowo	70,000.00	70,000.00	0.00	0	-3.40
Malanów	0.00	65,500.00	65,500.00	100	100.00
Margonin	0.00	20,000.00	20,000.00	100	100.00
Miasteczko Krajeńskie	27,500.00	32,000.00	4,500.00	16	12.96
Miedzichwo	0.00	0.00	0.00	0	-3.40
Miejska Górka	370,000.00	320,000.00	-50,000.00	-14	-16.91
Mieleszyn	10,000.00	10,000.00	0.00	0	-3.40
Mieścisko	97,000.00	110,000.00	13,000.00	13	10.00
Międzychód	860,000.00	910,000.00	50,000.00	6	2.41
Mikstat	0.00	118,800.00	118,800.00	100	100.00
Miłosław	86,500.00	80,000.00	-6,500.00	-8	-10.91
Mosina	230,000.00	228,000.00	-2,000.00	-1	-4.27
Murowana Goślina	145,000.00	485,000.00	340,000.00	234	231.08
Nekla	133,500.00	134,500.00	1,000.00	1	-2.65
Niechanowo	300,000.00	300,000.00	0.00	0	-3.40
Nowe Miasto Nad Wartą	55,000.00	55,000.00	0.00	0	-3.40
Nowe Skalmierzyce	630,000.00	655,000.00	25,000.00	4	0.57
Nowy Tomyśl	400,000.00	250,000.00	-150,000.00	-38	-40.90
Oborniki	1,800,000.00	2,200,000.00	400,000.00	22	18.82
Obrzycko	27,200.00	22,300.00	-4,900.00	-18	-21.41
Obrzycko	0.00	0.00	0.00	0	-3.40
Odolanów	400,000.00	400,000.00	0.00	0	-3.40
Okonek	435,000.00	420,000.00	-15,000.00	-3	-6.85
Olszówka	45,000.00	40,000.00	-5,000.00	-11	-14.51
Opalenica	948,076.00	914,000.00	-34,076.00	-4	-6.99
Opatówek	10,000.00	10,000.00	0.00	0	-3.40
Orchowo	10,000.00	12,000.00	2,000.00	20	16.60
Osieczna	150,000.00	150,000.00	0.00	0	-3.40
Osiek Mały	70,000.00	80,000.00	10,000.00	14	10.89
Ostroróg	0.00	38,000.00	38,000.00	100	100.00
Ostrowite	90,000.00	90,000.00	0.00	0	-3.40
Ostrów Wielkopolski	3,928,700.00	3,650,700.00	-278,000.00	-7	-10.48
Ostrów Wielkopolski	300,000.00	300,000.00	0.00	0	-3.40

Ostrzeszów	2,334,000.00	3,297,000.00	963,000.00	41	37.86
Pakosław	72,000.00	72,000.00	0.00	0	-3.40
Perzów	77,000.00	77,000.00	0.00	0	-3.40
Pępowo	32,000.00	35,000.00	3,000.00	9	5.98
Piaski	160,000.00	160,000.00	0.00	0	-3.40
Piła	1,861,254.00	1,992,000.00	130,746.00	7	3.62
Pleszew	2,228,700.00	2,248,700.00	20,000.00	1	-2.50
Pniewy	202,000.00	179,000.00	-23,000.00	-11	-14.79
Pobiedziska	270,953.00	276,000.00	5,047.00	2	-1.54
Pogorzela	75,000.00	75,000.00	0.00	0	-3.40
Polajewo	57,000.00	57,000.00	0.00	0	-3.40
Poniec	378,000.00	380,000.00	2,000.00	1	-2.87
Powidz	20,000.00	20,000.00	0.00	0	-3.40
Poznań	106,979,702.00	100,000,000.00	-6,979,702.00	-7	-9.92
Przedecz	3,000.00	3,000.00	0.00	0	-3.40
Przemęt	220,000.00	220,000.00	0.00	0	-3.40
Przygodzice	295,000.00	295,000.00	0.00	0	-3.40
Przykona	0.00	31,500.00	31,500.00	100	100.00
Puszczykowo	500,000.00	400,000.00	-100,000.00	-20	-23.40
Pyzdry	80,000.00	90,000.00	10,000.00	13	9.10
Rakoniewice	20,000.00	20,000.00	0.00	0	-3.40
Raszków	200,000.00	200,000.00	0.00	0	-3.40
Rawicz	1,033,000.00	1,030,140.00	-2,860.00	-0	-3.68
Rogoźno	340,200.00	335,200.00	-5,000.00	-1	-4.87
Rokietnica	260,000.00	300,000.00	40,000.00	15	11.98
Rozdrażew	42,000.00	45,000.00	3,000.00	7	3.74
Rychtal	0.00	60,000.00	60,000.00	100	100.00
Rychwał	176,500.00	150,000.00	-26,500.00	-15	-18.41
Ryczywół	0.00	62,500.00	62,500.00	100	100.00
Rydzyna	135,000.00	155,000.00	20,000.00	15	11.41
Rzgów	35,000.00	60,000.00	25,000.00	71	68.03
Sadlno	0.00	60,000.00	60,000.00	100	100.00
Siedlec	0.00	160,000.00	160,000.00	100	100.00
Sieraków	898,500.00	811,500.00	-87,000.00	-10	-13.08
Sieroszewice	180,000.00	180,000.00	0.00	0	-3.40
Skoki	380,000.00	380,000.00	0.00	0	-3.40
Skulsk	5,000.00	5,000.00	0.00	0	-3.40
Słupca	88,000.00	140,000.00	52,000.00	59	55.69
Słupca	5,000.00	15,000.00	10,000.00	200	196.60
Sompolno	8,000.00	8,000.00	0.00	0	-3.40
Sośnie	0.00	0.00	0.00	0	-3.40
Stare Miasto	217,000.00	203,000.00	-14,000.00	-6	-9.85
Stawiszyn	140,000.00	142,000.00	2,000.00	1	-1.97
Stęszew	318,700.00	304,000.00	-14,700.00	-5	-8.01
Strzałkowo	60,000.00	65,000.00	5,000.00	8	4.93
Suchy Las	1,200,000.00	1,400,000.00	200,000.00	17	13.27

Sulmierzyce	60,000.00	45,000.00	-15,000.00	-25	-28.40
Swarzędz	2,280,000.00	2,400,000.00	120,000.00	5	1.86
Szamocin	175,200.00	185,200.00	10,000.00	6	2.31
Szamotuły	716,600.00	716,600.00	0.00	0	-3.40
Ślesin	55,000.00	55,000.00	0.00	0	-3.40
Śmigiel	0.00	119,000.00	119,000.00	100	100.00
Śrem	3,478,410.00	3,354,910.00	-123,500.00	-4	-6.95
Środa Wielkopolska	1,070,000.00	257,000.00	-813,000.00	-76	-79.38
Święciechowa	140,000.00	51,500.00	-88,500.00	-63	-66.61
Tarnowo Podgórne	3,213,650.00	2,990,700.00	-222,950.00	-7	-10.34
Tarnówka	12,000.00	12,000.00	0.00	0	-3.40
Trzcianka	764,000.00	563,000.00	-201,000.00	-26	-29.71
Trzcinica	0.00	0.00	0.00	0	-3.40
Trzemeszno	358,000.00	136,000.00	-222,000.00	-62	-65.41
Tuliszków	174,000.00	177,000.00	3,000.00	2	-1.68
Turek	82,000.00	41,000.00	-41,000.00	-50	-53.40
Turek	400,000.00	400,000.00	0.00	0	-3.40
Ujście	138,000.00	138,000.00	0.00	0	-3.40
Wapno	73,000.00	70,000.00	-3,000.00	-4	-7.51
Wągrowiec	150,000.00	150,000.00	0.00	0	-3.40
Wągrowiec	163,000.00	163,000.00	0.00	0	-3.40
Wieleń	215,000.00	220,000.00	5,000.00	2	-1.07
Wielichowo	30,000.00	31,000.00	1,000.00	3	-0.07
Wijewo	61,000.00	61,000.00	0.00	0	-3.40
Witkowo	60,000.00	60,000.00	0.00	0	-3.40
Władysławów	0.00	88,000.00	88,000.00	100	100.00
Włoszakowice	90,000.00	170,000.00	80,000.00	89	85.49
Wolsztyn	1,150,000.00	1,200,000.00	50,000.00	4	0.95
Wronki	480,000.00	300,000.00	-180,000.00	-38	-40.90
Września	1,013,000.00	1,013,000.00	0.00	0	-3.40
Wyrzysk	336,000.00	104,000.00	-232,000.00	-69	-72.45
Wysoka	248,600.00	248,600.00	0.00	0	-3.40
Zagórów	100,000.00	100,000.00	0.00	0	-3.40
Zakrzewo	130,000.00	110,000.00	-20,000.00	-15	-18.78
Zaniemyśl	216,000.00	166,000.00	-50,000.00	-23	-26.55
Zbąszyń	265,000.00	265,000.00	0.00	0	-3.40
Zduny	152,900.00	166,000.00	13,100.00	9	5.17
Złotów	140,000.00	150,000.00	10,000.00	7	3.74
Złotów	1,145,000.00	1,245,000.00	100,000.00	9	5.33
Żelazków	192,500.00	192,500.00	0.00	0	-3.40
Żerków	28,000.00	30,000.00	2,000.00	7	3.74

Tabela 22.

Zestawienia nominalne, a także w ujęciu zmiany % realnej wartości środków w poszczególnych gminach/miastach województwa wielkopolskiego w ramach programów współpracy z organizacjami pozarządowymi w 2020 r. oraz 2021 r.

Gminy/miasta w województwie zachodniopomorskim	Kwoty w programach w 2020 r. (zł)	Kwoty w programach w 2021 r. (zł)	Zmiana kwot w programach w 2021 i 2020 r. (zł)	Zmiana kwot w programach w 2021 i 2020 r. (%)	Zmiana kwot w programach w 2021 i 2020 z uwzględnieniem inflacji (%)
Banie	200,000.00	230,000.00	30,000.00	15	11.60
Barlinek	350,000.00	300,000.00	-50,000.00	-14	-17.69
Barwice	190,000.00	190,000.00	0.00	0	-3.40
Będzino	296,964.00	902,625.00	605,661.00	204	200.55
Białogard	60,000.00	62,000.00	2,000.00	3	-0.07
Białogard	657,000.00	800,700.00	143,700.00	22	18.47
Biały Bór	108,000.00	108,000.00	0.00	0	-3.40
Bielice	40,000.00	45,000.00	5,000.00	13	9.10
Bierzwnik	0.00	90,000.00	90,000.00	100	100.00
Biesiekierz	169,000.00	163,000.00	-6,000.00	-4	-6.95
Bobolice	0.00	0.00	0.00	0	-3.40
Boleszkowice	130,000.00	130,000.00	0.00	0	-3.40
Borne Sulinowo	224,700.00	220,250.00	-4,450.00	-2	-5.38
Brojce	0.00	230,000.00	230,000.00	100	100.00
Brzeżno	63,500.00	49,000.00	-14,500.00	-23	-26.23
Cedynia	10,000.00	10,000.00	0.00	0	-3.40
Chociwel	278,200.00	319,550.00	41,350.00	15	11.46
Chojna	1,000.00	1,000.00	0.00	0	-3.40
Choszczno	261,000.00	261,000.00	0.00	0	-3.40
Czaplinek	150,000.00	150,000.00	0.00	0	-3.40
Człopa	110,000.00	120,000.00	10,000.00	9	5.69
Darłowo	340,000.00	300,000.00	-40,000.00	-12	-15.16
Darłowo	300,000.00	450,000.00	150,000.00	50	46.60
Dębno	850,000.00	1,000,000.00	150,000.00	18	14.25
Dobra	150,000.00	150,000.00	0.00	0	-3.40
Dobra	265,000.00	265,000.00	0.00	0	-3.40
Dobrzany	80,000.00	90,000.00	10,000.00	13	9.10
Dolice	380,000.00	596,000.00	216,000.00	57	53.44
Drawno	165,000.00	151,000.00	-14,000.00	-8	-11.88
Drawsko Pomorskie	430,000.00	430,000.00	0.00	0	-3.40
Dygowo	5,000.00	5,000.00	0.00	0	-3.40
Dziwnów	289,000.00	289,000.00	0.00	0	-3.40
Golczewo	300,000.00	300,000.00	0.00	0	-3.40
Goleniów	2,589,000.00	2,557,000.00	-32,000.00	-1	-4.64
Gościno	50,000.00	50,000.00	0.00	0	-3.40
Gryfice	415,000.00	315,000.00	-100,000.00	-24	-27.50
Gryfino	800,000.00	800,000.00	0.00	0	-3.40
Grzmiąca	55,000.00	55,000.00	0.00	0	-3.40
Ińsko	178,000.00	195,000.00	17,000.00	10	6.15
Kalisz Pomorski	250,000.00	260,000.00	10,000.00	4	0.60
Kamień Pomorski	970,750.00	970,750.00	0.00	0	-3.40
Karlino	400,000.00	400,000.00	0.00	0	-3.40

Karnice	57,000.00	80,000.00	23,000.00	40	36.95
Kobylanka	305,000.00	285,000.00	-20,000.00	-7	-9.96
Kołbaskowo	740,500.00	364,400.00	-376,100.00	-51	-54.19
Kołobrzeg	672,000.00	608,000.00	-64,000.00	-10	-12.92
Kołobrzeg	3,721,000.00	4,209,594.00	488,594.00	13	9.73
Koszalin	7,000,000.00	7,000,000.00	0.00	0	-3.40
Kozielice	30,000.00	30,000.00	0.00	0	-3.40
Krzęcin	50,000.00	70,000.00	20,000.00	40	36.60
Lipiany	52,200.00	140,200.00	88,000.00	169	165.18
Łobez	217,000.00	260,000.00	43,000.00	20	16.42
Malechowo	242,500.00	224,000.00	-18,500.00	-8	-11.03
Manowo	350,000.00	350,000.00	0.00	0	-3.40
Marianowo	107,350.00	112,350.00	5,000.00	5	1.26
Maszewo	214,000.00	265,000.00	51,000.00	24	20.43
Mielno	721,000.00	658,000.00	-63,000.00	-9	-12.14
Mieszkowice	117,000.00	112,000.00	-5,000.00	-4	-7.67
Międzyzdroje	902,600.00	1,413,387.00	510,787.00	57	53.19
Mirosławiec	145,000.00	140,000.00	-5,000.00	-3	-6.85
Moryń	220,000.00	180,000.00	-40,000.00	-18	-21.58
Myslibórz	0.00	0.00	0.00	0	-3.40
Nowe Warpno	43,000.00	43,000.00	0.00	0	-3.40
Nowogard	650,000.00	650,000.00	0.00	0	-3.40
Nowogródek Pomorski	5,000.00	420,000.00	415,000.00	8300	8296.60
Osina	20,000.00	20,000.00	0.00	0	-3.40
Pełczyce	141,000.00	141,000.00	0.00	0	-3.40
Płoty	0.00	200,000.00	200,000.00	100	100.00
Polanów	0.00	0.00	0.00	0	-3.40
Police	2,755,880.00	2,825,481.00	69,601.00	3	-0.87
Połczyn-Zdrój	315,000.00	395,000.00	80,000.00	25	22.00
Postomino	260,000.00	535,000.00	275,000.00	106	102.37
Przybiernów	0.00	0.00	0.00	0	-3.40
Przylewice	143,200.00	117,880.00	-25,320.00	-18	-21.08
Pyrzyce	300,000.00	300,000.00	0.00	0	-3.40
Radowo Małe	125,000.00	107,000.00	-18,000.00	-14	-17.80
Recz	92,000.00	93,000.00	1,000.00	1	-2.31
Resko	440,000.00	425,000.00	-15,000.00	-3	-6.81
Rewal	650,000.00	680,000.00	30,000.00	5	1.22
Rymań	60,000.00	60,000.00	0.00	0	-3.40
Sianów	360,000.00	380,000.00	20,000.00	6	2.16
Siemysł	50,000.00	50,000.00	0.00	0	-3.40
Sławno	100,000.00	100,000.00	0.00	0	-3.40
Sławno	170,000.00	178,000.00	8,000.00	5	1.31
Sławoborze	10,000.00	10,800.00	800.00	8	4.60
Stara Dąbrowa	95,000.00	119,600.00	24,600.00	26	22.49
Stare Czarnowo	100,000.00	80,000.00	-20,000.00	-20	-23.40
Stargard	391,000.00	386,000.00	-5,000.00	-1	-4.68

Stargard	3,000,000.00	5,000,000.00	2,000,000.00	67	63.27
Stepnica	200,000.00	200,000.00	0.00	0	-3.40
Suchań	131,000.00	143,000.00	12,000.00	9	5.76
Szczecin	38,910,839.00	39,263,589.00	352,750.00	1	-2.49
Szczecinek	230,000.00	200,000.00	-30,000.00	-13	-16.44
Szczecinek	4,745,630.00	5,199,058.00	453,428.00	10	6.15
Świdwin	135,000.00	135,000.00	0.00	0	-3.40
Świerzno	130,000.00	130,000.00	0.00	0	-3.40
Świeszyno	20,000.00	0.00	-20,000.00	-100	-103.40
Świnoujście	4,169,120.00	4,700,000.00	530,880.00	13	9.33
Trzcińsko-Zdrój	85,000.00	85,000.00	0.00	0	-3.40
Trzebiatów	200,000.00	200,000.00	0.00	0	-3.40
Tuczno	50,000.00	47,000.00	-3,000.00	-6	-9.40
Tychowo	126,000.00	126,000.00	0.00	0	-3.40
Ustronie Morskie	200,000.00	200,000.00	0.00	0	-3.40
Wałcz	400,000.00	280,000.00	-120,000.00	-30	-33.40
Warnice	15,000.00	15,000.00	0.00	0	-3.40
Węgorzyno	300,000.00	300,000.00	0.00	0	-3.40
Widuchowa	127,000.00	128,000.00	1,000.00	1	-2.61
Wierzchowo	10,000.00	10,000.00	0.00	0	-3.40
Wolin	766,000.00	730,000.00	-36,000.00	-5	-8.10
Złocieniec	100,000.00	88,000.00	-12,000.00	-12	-15.40

Tabela 23.

Zestawienia nominalne, a także w ujęciu zmiany % realnej wartości środków w poszczególnych gminach/miastach województwa zachodniopomorskiego w ramach programów współpracy z organizacjami pozarządowymi w 2020 r. oraz 2021 r.

Gminy/miasta w województwie lubuskim	Kwoty w programach w 2020 r. (zł)	Kwoty w programach w 2021 r. (zł)	Zmiana kwot w programach w 2021 i 2020 r. (zł)	Zmiana kwot w programach w 2021 i 2020 r. (%)	Zmiana kwot w programach w 2021 i 2020 z uwzględnieniem inflacji (%)
Babimost	182,500.00	172,000.00	-10,500.00	-6	-9.15
Bledzew	50,500.00	51,000.00	500.00	1	-2.41
Bobrowice	110,000.00	110,000.00	0.00	0	-3.40
Bogdaniec	30,000.00	30,000.00	0.00	0	-3.40
Bojadła	26,500.00	26,500.00	0.00	0	-3.40
Brody	0.00	77,000.00	77,000.00	100	100.00
Bytnica	50,000.00	50,000.00	0.00	0	-3.40
Bytom Odrzański	0.00	0.00	0.00	0	-3.40
Cybinka	150,000.00	133,000.00	-17,000.00	-11	-14.73
Czerwieńsk	200,000.00	212,000.00	12,000.00	6	2.60
Dąbie	35,000.00	35,000.00	0.00	0	-3.40
Deszczno	90,000.00	100,000.00	10,000.00	11	7.71
Dobiegniew	90,000.00	90,000.00	0.00	0	-3.40
Drezdenko	0.00	0.00	0.00	0	-3.40
Gorzów Wielkopolski	10,000,000.00	10,000,000.00	0.00	0	-3.40
Gozdnica	180,000.00	200,000.00	20,000.00	11	7.71
Górzycza	80,000.00	80,000.00	0.00	0	-3.40
Gubin	128,200.00	127,000.00	-1,200.00	-1	-4.34
Gubin	415,000.00	434,021.00	19,021.00	5	1.18
Iłowa	129,000.00	149,000.00	20,000.00	16	12.10
Jasień	120,000.00	135,000.00	15,000.00	13	9.10
Kargowa	188,000.00	210,000.00	22,000.00	12	8.30
Kłodawa	133,000.00	135,000.00	2,000.00	2	-1.90
Kolsko	95,000.00	95,000.00	0.00	0	-3.40
Kostrzyn Nad Odrą	575,000.00	610,000.00	35,000.00	6	2.69
Koźuchów	537,100.00	537,100.00	0.00	0	-3.40
Krosno Odrzańskie	624,000.00	642,000.00	18,000.00	3	-0.52
Krzyszczyc	8,000.00	30,000.00	22,000.00	275	271.60
Lipinki Łużyckie	50,000.00	45,000.00	-5,000.00	-10	-13.40
Lubiszyn	250,000.00	230,000.00	-20,000.00	-8	-11.40
Lubniewice	0.00	0.00	0.00	0	-3.40
Lubrza	68,000.00	74,000.00	6,000.00	9	5.42
Lubsko	781,000.00	963,000.00	182,000.00	23	19.90
Łagów	75,000.00	75,000.00	0.00	0	-3.40
Łęknica	78,000.00	83,000.00	5,000.00	6	3.01
Maszewo	0.00	45,000.00	45,000.00	100	100.00
Międzyrzecz	260,000.00	260,000.00	0.00	0	-3.40
Niegosławice	30,000.00	30,000.00	0.00	0	-3.40
Nowa Sól	150,000.00	150,000.00	0.00	0	-3.40
Nowa Sól	4,539,316.00	4,568,000.00	28,684.00	1	-2.77
Nowe Miasteczko	54,000.00	54,000.00	0.00	0	-3.40
Nowogród Bobrzański	225,000.00	150,500.00	-74,500.00	-33	-36.51
Ośno Lubuskie	30,000.00	44,000.00	14,000.00	47	43.27

						Gminy/miasta w województwie łódzkim	Kwoty w programach w 2020 r. (zł)	Kwoty w programach w 2021 r. (zł)	Zmiana kwot w programach w 2021 i 2020 r. (zł)	Zmiana kwot w programach w 2021 i 2020 r. (%)	Zmiana kwot w programach w 2021 i 2020 z uwzględnie- niem inflacji (%)
Otyń	40,000.00	40,000.00	0.00	0	-3.40						
Przewóz	43,000.00	33,000.00	-10,000.00	-23	-26.66	Aleksandrów	60,000.00	60,000.00	0.00	0	-3.40
Prztyczna	100,000.00	100,000.00	0.00	0	-3.40	Aleksandrów Łódzki	2,000,000.00	2,000,000.00	0.00	0	-3.40
Pszczew	153,800.00	153,800.00	0.00	0	-3.40	Andrespol	250,000.00	260,000.00	10,000.00	4	0.60
Rzepin	45,500.00	64,000.00	18,500.00	41	37.26	Bedlno	60,500.00	70,000.00	9,500.00	16	12.30
Santok	200,000.00	200,000.00	0.00	0	-3.40	Bełchatów	1,713,000.00	1,200,900.00	-512,100.00	-30	-33.29
Siedlisko	310,000.00	310,000.00	0.00	0	-3.40	Bełchatów	0.00	45,000.00	45,000.00	100	100.00
Skąpe	183,500.00	195,000.00	11,500.00	6	2.87	Będków	15,000.00	19,000.00	4,000.00	27	23.27
Skwierzyna	214,500.00	224,500.00	10,000.00	5	1.26	Biała	108,570.00	138,320.00	29,750.00	27	24.00
Sława	265,000.00	200,000.00	-65,000.00	-25	-27.93	Biała Rawska	192,000.00	202,000.00	10,000.00	5	1.81
Słotńsk	0.00	200,000.00	200,000.00	100	100.00	Białaczów	118,000.00	123,000.00	5,000.00	4	0.84
Słubice	700,000.00	700,000.00	0.00	0	-3.40	Bielawy	60,000.00	60,000.00	0.00	0	-3.40
Stare Kurowo	78,000.00	78,000.00	0.00	0	-3.40	Błaszki	60,000.00	60,000.00	0.00	0	-3.40
Strzelce Krajeńskie	472,000.00	473,000.00	1,000.00	0	-3.19	Bolesławiec	110,000.00	110,000.00	0.00	0	-3.40
Sulechów	196,990.00	196,990.00	0.00	0	-3.40	Bolimów	45,000.00	45,000.00	0.00	0	-3.40
Sulęcín	413,000.00	423,000.00	10,000.00	2	-0.98	Brąszewice	41,000.00	41,000.00	0.00	0	-3.40
Szczaniec	55,000.00	55,000.00	0.00	0	-3.40	Brzeziny	17,900.00	19,740.00	1,840.00	10	6.88
Szlichtyngowa	77,500.00	77,500.00	0.00	0	-3.40	Brzeziny	221,500.00	266,000.00	44,500.00	20	16.69
Szprotawa	1,079,960.00	804,094.00	-275,866.00	-26	-28.94	Brzeźnio	0.00	0.00	0.00	0	-3.40
Świdnica	175,800.00	193,000.00	17,200.00	10	6.38	Buczek	0.00	0.00	0.00	0	-3.40
Świebodzin	175,000.00	175,000.00	0.00	0	-3.40	Budziszewice	25,000.00	25,000.00	0.00	0	-3.40
Torzym	136,000.00	140,000.00	4,000.00	3	-0.46	Burzenin	51,000.00	57,000.00	6,000.00	12	8.36
Trzciel	30,500.00	28,000.00	-2,500.00	-8	-11.60	Chańsko	0.00	0.00	0.00	0	-3.40
Trzebiechów	40,000.00	35,000.00	-5,000.00	-13	-15.90	Cielądz	14,912,000.00	14,912,000.00	0.00	0	-3.40
Trzebiel	59,000.00	18,000.00	-41,000.00	-69	-72.89	Czarnocin	70,000.00	48,000.00	-22,000.00	-31	-34.83
Tuplice	32,000.00	32,000.00	0.00	0	-3.40	Czarnożyły	50,000.00	50,000.00	0.00	0	-3.40
Witnica	355,000.00	355,000.00	0.00	0	-3.40	Czastary	35,000.00	38,500.00	3,500.00	10	6.60
Wschowa	250,000.00	250,000.00	0.00	0	-3.40	Czerniewice	100,000.00	110,000.00	10,000.00	10	6.60
Wymiarki	11,000.00	12,000.00	1,000.00	9	5.69	Dalików	58,000.00	64,000.00	6,000.00	10	6.94
Zabór	125,500.00	127,000.00	1,500.00	1	-2.20	Daszyna	25,000.00	25,000.00	0.00	0	-3.40
Zbąszynek	414,000.00	414,000.00	0.00	0	-3.40	Dąbrowice	10,000.00	10,000.00	0.00	0	-3.40
Zielona Góra	11,900,000.00	11,900,000.00	0.00	0	-3.40	Dłutów	50,000.00	50,000.00	0.00	0	-3.40
Zwierzyn	55,000.00	55,000.00	0.00	0	-3.40	Dmosin	57,300.00	57,940.00	640.00	1	-2.28
Żagań	142,500.00	144,000.00	1,500.00	1	-2.35	Dobroń	6,000.00	6,000.00	0.00	0	-3.40
Żagań	836,875.00	884,500.00	47,625.00	6	2.29	Dobryczyce	92,000.00	45,000.00	-47,000.00	-51	-54.49
Żary	388,000.00	348,000.00	-40,000.00	-10	-13.71	Domaniewice	8,000.00	8,000.00	0.00	0	-3.40
Żary	0.00	0.00	0.00	0	-3.40	Drużbice	65,000.00	50,000.00	-15,000.00	-23	-26.48
						Drzewica	254,000.00	254,000.00	0.00	0	-3.40
						Działoszyn	80,000.00	80,000.00	0.00	0	-3.40
						Galewice	85,000.00	85,000.00	0.00	0	-3.40
						Gidle	50,000.00	50,000.00	0.00	0	-3.40
						Głowno	30,000.00	30,000.00	0.00	0	-3.40
						Głowno	889,188.00	946,938.00	57,750.00	6	3.09
						Głuchów	105,000.00	105,000.00	0.00	0	-3.40

Tabela 24.

Zestawienia nominalne, a także w ujęciu zmiany % realnej wartości środków w poszczególnych gminach/miastach województwa lubuskiego w ramach programów współpracy z organizacjami pozarządowymi w 2020 r. oraz 2021 r.

Godzianów	50,000.00	60,000.00	10,000.00	20	16.60	Nowe Ostrowy	15,000.00	15,000.00	0.00	0	-3.40
Gomunice	142,000.00	142,000.00	0.00	0	-3.40	Nowy Kawęczyn	36,000.00	45,000.00	9,000.00	25	21.60
Gorzkowice	157,500.00	157,500.00	0.00	0	-3.40	Opoczno	600,000.00	500,000.00	-100,000.00	-17	-20.07
Goszczanów	20,000.00	20,000.00	0.00	0	-3.40	Osjaków	74,000.00	74,000.00	0.00	0	-3.40
Grabica	143,000.00	150,000.00	7,000.00	5	1.50	Ostrówek	60,000.00	60,000.00	0.00	0	-3.40
Grabów	148,000.00	139,400.00	-8,600.00	-6	-9.21	Ozorków	130,000.00	112,500.00	-17,500.00	-13	-16.86
Inowódz	10,000.00	10,000.00	0.00	0	-3.40	Ozorków	461,220.00	461,220.00	0.00	0	-3.40
Jeżów	50,000.00	50,000.00	0.00	0	-3.40	Pabianice	2,500,000.00	2,255,000.00	-245,000.00	-10	-13.20
Kamieński	235,000.00	284,000.00	49,000.00	21	17.45	Pabianice	110,000.00	110,000.00	0.00	0	-3.40
Kleszczów	400,000.00	400,000.00	0.00	0	-3.40	Pajęczno	171,000.00	171,000.00	0.00	0	-3.40
Klonowa	5,000.00	5,000.00	0.00	0	-3.40	Paradyż	48,000.00	58,000.00	10,000.00	21	17.43
Kluki	8,000.00	10,000.00	2,000.00	25	21.60	Parzęczew	200,000.00	288,000.00	88,000.00	44	40.60
Kobiele Wielkie	3,000.00	3,000.00	0.00	0	-3.40	Pątnów	50,000.00	45,000.00	-5,000.00	-10	-13.40
Kodrąb	10,000.00	10,000.00	0.00	0	-3.40	Pęczniew	21,500.00	21,500.00	0.00	0	-3.40
Koluszki	384,000.00	389,000.00	5,000.00	1	-2.10	Piątek	58,000.00	58,000.00	0.00	0	-3.40
Konopnica	100,000.00	100,000.00	0.00	0	-3.40	Piotrków Trybunalski	2,858,000.00	2,758,000.00	-100,000.00	-3	-6.90
Konstantynów Łódzki	358,000.00	360,000.00	2,000.00	1	-2.84	Poddębice	300,000.00	300,000.00	0.00	0	-3.40
Kowiesy	25,000.00	20,000.00	-5,000.00	-20	-23.40	Poświętne	64,000.00	48,000.00	-16,000.00	-25	-28.40
Krośniewice	20,000.00	20,000.00	0.00	0	-3.40	Przedbórz	350,000.00	350,000.00	0.00	0	-3.40
Krzyżanów	3,000.00	3,000.00	0.00	0	-3.40	Radomsko	50,000.00	50,000.00	0.00	0	-3.40
Ksawerów	10,000.00	10,000.00	0.00	0	-3.40	Radomsko	978,500.00	984,000.00	5,500.00	1	-2.84
Kutno	900,000.00	950,000.00	50,000.00	6	2.16	Rawa Mazowiecka	418,000.00	214,000.00	-204,000.00	-49	-52.20
Kutno	86,000.00	209,322.00	123,322.00	143	140.00	Rawa Mazowiecka	1,225,000.00	1,001,000.00	-224,000.00	-18	-21.69
Lgota Wielka	20,000.00	20,000.00	0.00	0	-3.40	Regnów	58,000.00	58,000.00	0.00	0	-3.40
Lipce Reymontowskie	60,000.00	60,000.00	0.00	0	-3.40	Ręczno	25,000.00	12,500.00	-12,500.00	-50	-53.40
Lutomiersk	25,000.00	25,000.00	0.00	0	-3.40	Rogów	15,970.00	21,300.00	5,330.00	33	29.98
Lututów	69,000.00	75,000.00	6,000.00	9	5.30	Rokiciny-Kolonia	55,000.00	45,000.00	-10,000.00	-18	-21.58
Ładzice	22,000.00	22,000.00	0.00	0	-3.40	Rozprza	410,000.00	410,000.00	0.00	0	-3.40
Łanięta	2,000.00	2,000.00	0.00	0	-3.40	Rusiec	70,000.00	77,000.00	7,000.00	10	6.60
Łask	311,500.00	318,500.00	7,000.00	2	-1.15	Rząśnia	0.00	0.00	0.00	0	-3.40
Łęczycza	565,000.00	580,000.00	15,000.00	3	-0.75	Rzeczyca	80,000.00	80,000.00	0.00	0	-3.40
Łęczycza	7,000.00	8,000.00	1,000.00	14	10.89	Rzgów	540,000.00	540,000.00	0.00	0	-3.40
Łęki Szlacheckie	10,000.00	10,000.00	0.00	0	-3.40	Sadkowice	54,000.00	60,500.00	6,500.00	12	8.64
Łowicz	1,497,000.00	1,424,500.00	-72,500.00	-5	-8.24	Sędziejowice	40,000.00	60,000.00	20,000.00	50	46.60
Łowicz	266,000.00	276,000.00	10,000.00	4	0.36	Siemkowice	13,000.00	13,000.00	0.00	0	-3.40
Łódź	100,000.00	70,000.00	-30,000.00	-30	-33.40	Sieradz	1,000,000.00	1,000,000.00	0.00	0	-3.40
Łódź	59,373,223.00	59,094,931.00	-278,292.00	-0	-3.87	Sieradz	170,000.00	200,000.00	30,000.00	18	14.25
Łubnice	45,000.00	45,000.00	0.00	0	-3.40	Skierniewice	158,000.00	139,000.00	-19,000.00	-12	-15.43
Łyszkowice	30,000.00	30,000.00	0.00	0	-3.40	Skierniewice	3,059,020.00	3,059,020.00	0.00	0	-3.40
Maków	104,000.00	104,000.00	0.00	0	-3.40	Skomlin	27,900.00	27,900.00	0.00	0	-3.40
Masłowice	8,000.00	8,000.00	0.00	0	-3.40	Sławno	92,500.00	92,500.00	0.00	0	-3.40
Mniszków	65,000.00	65,000.00	0.00	0	-3.40	Słupia	78,000.00	70,000.00	-8,000.00	-10	-13.66
Mokrsko	50,000.00	60,000.00	10,000.00	20	16.60	Sokolniki	0.00	1,500.00	1,500.00	100	100.00
Moszczenica	23,000.00	25,000.00	2,000.00	9	5.30	Stary Gostków	9,000.00	26,600.00	17,600.00	196	192.16
Nieborów	270,000.00	280,000.00	10,000.00	4	0.30	Stryków	1,000,000.00	1,000,000.00	0.00	0	-3.40
Nowa Brzeźnica	27,600.00	26,000.00	-1,600.00	-6	-9.20	Strzelce	0.00	10,000.00	10,000.00	100	100.00

Strzelce Wielkie	11,000.00	15,000.00	4,000.00	36	32.96
Sulejów	277,000.00	277,000.00	0.00	0	-3.40
Sulmierzyce	66,000.00	66,000.00	0.00	0	-3.40
Szadek	15,000.00	15,000.00	0.00	0	-3.40
Szczerców	400,000.00	400,000.00	0.00	0	-3.40
Świnice Warckie	7,500.00	9,000.00	1,500.00	20	16.60
Tomaszów Mazowiecki	2,075,000.00	1,235,723.00	-839,277.00	-40	-43.85
Tomaszów Mazowiecki	0.00	0.00	0.00	0	-3.40
Ujazd	165,000.00	165,000.00	0.00	0	-3.40
Uniejów	100,000.00	90,000.00	-10,000.00	-10	-13.40
Warta	131,000.00	131,000.00	0.00	0	-3.40
Widawa	46,000.00	50,000.00	4,000.00	9	5.30
Wielgomłynny	6,000.00	6,000.00	0.00	0	-3.40
Wieluń	380,000.00	390,000.00	10,000.00	3	-0.77
Wieruszów	300,000.00	150,000.00	-150,000.00	-50	-53.40
Wierzchlas	105,400.00	114,900.00	9,500.00	9	5.61
Witonia	2,000.00	2,000.00	0.00	0	-3.40
Wodzierady	0.00	500.00	500.00	100	100.00
Wola Krzysztoporska	260,000.00	260,000.00	0.00	0	-3.40
Wolbórz	153,000.00	174,000.00	21,000.00	14	10.33
Wróblew	10,000.00	10,000.00	0.00	0	-3.40
Zadzim	36,000.00	36,000.00	0.00	0	-3.40
Zapolice	32,000.00	32,000.00	0.00	0	-3.40
Zduny	42,000.00	46,500.00	4,500.00	11	7.31
Zduńska Wola	500,000.00	500,000.00	0.00	0	-3.40
Zduńska Wola	24,000.00	29,000.00	5,000.00	21	17.43
Zelów	350,000.00	300,000.00	-50,000.00	-14	-17.69
Zgierz	1,209,600.00	1,243,700.00	34,100.00	3	-0.58
Zgierz	177,000.00	195,000.00	18,000.00	10	6.77
Złoczew	67,000.00	67,000.00	0.00	0	-3.40
Żarnów	88,000.00	78,000.00	-10,000.00	-11	-14.76
Żelechlinek	25,000.00	25,000.00	0.00	0	-3.40
Żychlin	175,500.00	190,000.00	14,500.00	8	4.86

Tabela 25.

Zestawienia nominalne, a także w ujęciu zmiany % realnej wartości środków w poszczególnych gminach/miastach województwa łódzkiego w ramach programów współpracy z organizacjami pozarządowymi w 2020 r. oraz 2021 r.

Gminy/miasta w województwie małopolskim	Kwoty w programach w 2020 r. (zł)	Kwoty w programach w 2021 r. (zł)	Zmiana kwot w programach w 2021 i 2020 r. (zł)	Zmiana kwot w programach w 2021 i 2020 r. (%)	Zmiana kwot w programach w 2021 i 2020 z uwzględnieniem inflacji (%)
Alwernia	189,000.00	433,000.00	244,000.00	129	125.70
Andrychów	1,200,000.00	1,200,000.00	0.00	0	-3.40
Babice	250,000.00	250,000.00	0.00	0	-3.40
Biały Dunajec	120,000.00	90,000.00	-30,000.00	-25	-28.40
Biecz	3,684,166.00	2,500,000.00	-1,184,166.00	-32	-35.54
Bobowa	2,780,951.00	2,866,642.00	85,691.00	3	-0.32
Bochnia	532,000.00	525,000.00	-7,000.00	-1	-4.72
Bochnia	110,000.00	110,000.00	0.00	0	-3.40
Bolesław	22,000.00	22,000.00	0.00	0	-3.40
Bolesław	20,000.00	20,000.00	0.00	0	-3.40
Borzęcin	210,000.00	210,000.00	0.00	0	-3.40
Brzesko	800,000.00	900,000.00	100,000.00	13	9.10
Brzeszcze	768,750.00	782,588.00	13,838.00	2	-1.60
Brzeźnica	255,000.00	257,000.00	2,000.00	1	-2.62
Budzów	124,300.00	124,300.00	0.00	0	-3.40
Bukowina Tatrzańska	70,000.00	70,000.00	0.00	0	-3.40
Bukowno	310,000.00	300,000.00	-10,000.00	-3	-6.63
Bystra Podhalańska	0.00	15,000.00	15,000.00	100	100.00
Charsznica	0.00	0.00	0.00	0	-3.40
Chelmek	83,000.00	80,000.00	-3,000.00	-4	-7.01
Chelmiec	220,000.00	220,000.00	0.00	0	-3.40
Chrzanów	900,000.00	900,000.00	0.00	0	-3.40
Ciężkowice	0.00	0.00	0.00	0	-3.40
Czarny Dunajec	550,000.00	550,000.00	0.00	0	-3.40
Czchów	30,000.00	50,000.00	20,000.00	67	63.27
Czernichów	150,000.00	170,000.00	20,000.00	13	9.93
Dąbrowa Tarnowska	180,000.00	160,000.00	-20,000.00	-11	-14.51
Dobczyce	528,000.00	528,000.00	0.00	0	-3.40
Dobra	160,000.00	180,000.00	20,000.00	13	9.10
Drwinia	9,000.00	9,000.00	0.00	0	-3.40
Gdów	355,000.00	355,000.00	0.00	0	-3.40
Gnojnik	165,900.00	210,000.00	44,100.00	27	23.18
Gołcza	50,000.00	50,000.00	0.00	0	-3.40
Gorlice	50,000.00	5,000.00	-45,000.00	-90	-93.40
Gorlice	4,002,370.00	4,839,500.00	837,130.00	21	17.52
Gręboszów	134,000.00	224,190.00	90,190.00	67	63.91
Gromnik	16,000.00	16,000.00	0.00	0	-3.40
Gródek Nad Dunajcem	0.00	0.00	0.00	0	-3.40
Grybów	278,920.00	169,160.00	-109,760.00	-39	-42.75
Grybów	212.00	214.00	2.00	1	-2.46
Igołomia-Wawrzeńczyce	0.00	0.00	0.00	0	-3.40
Iwanowice Włociańskie	470,000.00	270,000.00	-200,000.00	-43	-45.95
Iwkowa	109,000.00	87,000.00	-22,000.00	-20	-23.58

Jablonka	733,680.00	769,903.00	36,223.00	5	1.54	Mszana Dolna	10,000.00	10,000.00	0.00	0	-3.40
Jerzmanowice	100,000.00	100,000.00	0.00	0	-3.40	Mszana Dolna	370,000.00	370,000.00	0.00	0	-3.40
Jodłownik	100,000.00	100,000.00	0.00	0	-3.40	Mucharz	12,000.00	12,000.00	0.00	0	-3.40
Jordanów	159,000.00	134,000.00	-25,000.00	-16	-19.12	Muszyna	150,000.00	150,000.00	0.00	0	-3.40
Jordanów	100,000.00	100,000.00	0.00	0	-3.40	Myślenice	1,686,000.00	1,716,000.00	30,000.00	2	-1.62
Kalwaria Zebrzydowska	701,900.00	659,540.00	-42,360.00	-6	-9.44	Nawojowa	28,000.00	28,000.00	0.00	0	-3.40
Kamienica	0.00	0.00	0.00	0	-3.40	Niedźwiedz	118,000.00	118,000.00	0.00	0	-3.40
Kamionka Wielka	170,000.00	170,000.00	0.00	0	-3.40	Niepołomice	3,400,000.00	2,200,000.00	-1,200,000.00	-35	-38.69
Kęty	0.00	0.00	0.00	0	-3.40	Nowe Brzesko	120,000.00	140,000.00	20,000.00	17	13.27
Klucze	1,909,799.00	1,862,342.00	-47,457.00	-2	-5.88	Nowy Sącz	1,245,060.00	1,154,060.00	-91,000.00	-7	-10.71
Kłaj	299,000.00	292,000.00	-7,000.00	-2	-5.74	Nowy Targ	1,500,000.00	1,500,000.00	0.00	0	-3.40
Kocmyrzów-Luborzyca	335,000.00	240,000.00	-95,000.00	-28	-31.76	Nowy Targ	655,000.00	655,000.00	0.00	0	-3.40
Koniusza	50,000.00	50,000.00	0.00	0	-3.40	Nowy Wiśnicz	350,000.00	350,000.00	0.00	0	-3.40
Korzenna	668,000.00	668,000.00	0.00	0	-3.40	Ochotnica Dolna	77,000.00	120,000.00	43,000.00	56	52.44
Koszyce	210,000.00	210,000.00	0.00	0	-3.40	Olesno	220,000.00	240,000.00	20,000.00	9	5.69
Kościelisko	160,000.00	730,000.00	570,000.00	356	352.85	Olkusz	1,350,000.00	1,100,000.00	-250,000.00	-19	-21.92
Kozłów	6,000.00	6,000.00	0.00	0	-3.40	Osiek	4,000.00	4,000.00	0.00	0	-3.40
Kraków	98,991,554.00	102,262,543.00	3,270,989.00	3	-0.10	Oświęcim	1,523,390.00	1,501,200.00	-22,190.00	-1	-4.86
Krościenko Nad Dunajcem	32,000.00	32,000.00	0.00	0	-3.40	Oświęcim	86,500.00	86,500.00	0.00	0	-3.40
Krynica-Zdrój	550,000.00	700,000.00	150,000.00	27	23.87	Pałecznicza	125,749.00	245,570.00	119,821.00	95	91.89
Krzyszowice	261,000.00	243,700.00	-17,300.00	-7	-10.03	Pcim	523,000.00	295,000.00	-228,000.00	-44	-46.99
Książ Wielki	100,000.00	100,000.00	0.00	0	-3.40	Piwniczna Zdrój	20,000.00	60,000.00	40,000.00	200	-100.00
Lanckorona	77,000.00	65,000.00	-12,000.00	-16	-18.98	Pleśna	20,000.00	20,000.00	0.00	0	-3.40
Laskowa	13,000.00	10,000.00	-3,000.00	-23	-26.48	Podegrodzie	120,000.00	120,000.00	0.00	0	-3.40
Libiąż	483,000.00	445,000.00	-38,000.00	-8	-11.27	Polanka Wielka	60,000.00	60,000.00	0.00	0	-3.40
Limanowa	0.00	0.00	0.00	0	-3.40	Poronin	50,000.00	70,000.00	20,000.00	40	36.60
Limanowa	0.00	0.00	0.00	0	-3.40	Proszowice	217,000.00	150,000.00	-67,000.00	-31	-34.28
Lipinki	575,120.00	4,079,343.00	3,504,223.00	609	605.90	Przeciszów	50,000.00	50,000.00	0.00	0	-3.40
Lipnica Murowana	10,000.00	10,000.00	0.00	0	-3.40	Raba Wyżna	140,000.00	140,000.00	0.00	0	-3.40
Lipnica Wielka Na Orawie	40,000.00	70,000.00	30,000.00	75	71.60	Rabka-Zdrój	360,000.00	360,000.00	0.00	0	-3.40
Lisia Góra	20,500.00	26,500.00	6,000.00	29	25.87	Raciechowice	170,000.00	200,000.00	30,000.00	18	14.25
Liszki	200,000.00	250,000.00	50,000.00	25	21.60	Raclawice	5,000.00	10,000.00	5,000.00	100	96.60
Lubień	50,650.00	50,650.00	0.00	0	-3.40	Radgoszcz	75,000.00	75,000.00	0.00	0	-3.40
Łabowa	0.00	10,000.00	10,000.00	100	100.00	Radłów	130,000.00	140,000.00	10,000.00	8	4.29
Łapanów	150,000.00	220,000.00	70,000.00	47	43.27	Ropa	0.00	0.00	0.00	0	-3.40
Łapsze Niżne	400,000.00	150,000.00	-250,000.00	-63	-65.90	Ryglice	0.00	180,000.00	180,000.00	100	100.00
Łącko	178,000.00	182,000.00	4,000.00	2	-1.15	Rytró	95,000.00	95,000.00	0.00	0	-3.40
Łososina Dolna	246,000.00	250,000.00	4,000.00	2	-1.77	Rzepiennik Strzyżewski	30,000.00	109,000.00	79,000.00	263	259.93
Łukowica	100,000.00	100,000.00	0.00	0	-3.40	Rzezawa	199,855.00	199,855.00	0.00	0	-3.40
Łużna	15,000.00	5,000.00	-10,000.00	-67	-70.07	Sękowa	50,000.00	30,000.00	-20,000.00	-40	-43.40
Maków Podhalański	560,000.00	560,000.00	0.00	0	-3.40	Siepraw	139,000.00	144,000.00	5,000.00	4	0.20
Maniowy	128,000.00	205,000.00	77,000.00	60	-100.00	Skala	295,000.00	30,000.00	-265,000.00	-90	-93.23
Mędrzechów	82,000.00	82,000.00	0.00	0	-3.40	Skawina	1,320,000.00	1,240,000.00	-80,000.00	-6	-9.46
Michałowice	504,000.00	504,000.00	0.00	0	-3.40	Skrzyszów	682,000.00	724,600.00	42,600.00	6	2.85
Miechów	1,000,000.00	1,000,000.00	0.00	0	-3.40	Słaboszów	15,000.00	15,000.00	0.00	0	-3.40
Mogilany	864,649.00	604,273.00	-260,376.00	-30	-33.51	Słomniki	300,000.00	300,000.00	0.00	0	-3.40
Moszczenica	81,200.00	83,000.00	1,800.00	2	-1.18	Słopnice	190,000.00	190,000.00	0.00	0	-3.40

Spytkowice	25,000.00	20,000.00	-5,000.00	-20	-23.40
Spytkowice	110,000.00	100,000.00	-10,000.00	-9	-12.49
Stary Sącz	1,220,000.00	1,399,000.00	179,000.00	15	11.27
Stryszawa	220,000.00	220,000.00	0.00	0	-3.40
Stryszów	97,000.00	107,000.00	10,000.00	10	6.91
Sucha Beskidzka	105,000.00	103,000.00	-2,000.00	-2	-5.30
Sułkowice	290,000.00	290,000.00	0.00	0	-3.40
Sułoszowa	300,000.00	208,000.00	-92,000.00	-31	-34.07
Szaflary	230,000.00	233,000.00	3,000.00	1	-2.10
Szczawnica	26,000.00	27,000.00	1,000.00	4	0.45
Szczucin	345,000.00	347,000.00	2,000.00	1	-2.82
Szczurowa	415,000.00	420,000.00	5,000.00	1	-2.20
Szerzyny	80,000.00	80,000.00	0.00	0	-3.40
Szyce	221,000.00	167,000.00	-54,000.00	-24	-27.83
Świątniki Górne	50,000.00	50,000.00	0.00	0	-3.40
Tarnów	14,930,479.00	13,540,669.00	-1,389,810.00	-9	-12.71
Tarnów	630,000.00	630,000.00	0.00	0	-3.40
Tokarnia	50,000.00	1.00	-49,999.00	-100	-100.00
Tomice	0.00	0.00	0.00	0	-3.40
Trzciana	0.00	0.00	0.00	0	-3.40
Trzebinia	4,381,780.00	5,207,324.00	825,544.00	19	15.44
Trzyciąż	160,000.00	114,000.00	-46,000.00	-29	-32.15
Tuchów	210,000.00	189,000.00	-21,000.00	-10	-13.40
Tymbark	44,000.00	44,000.00	0.00	0	-3.40
Uście Gorlickie	25,000.00	10,000.00	-15,000.00	-60	-63.40
Wadowice	1,685,000.00	1,595,000.00	-90,000.00	-5	-8.74
Wieliczka	2,500,000.00	3,000,000.00	500,000.00	20	16.60
Wieliczka (Biskupice)	25,000.00	40,000.00	15,000.00	60	56.60
Wieprz	635,000.00	844,000.00	209,000.00	33	29.51
Wierzchosławice	30,000.00	60,000.00	30,000.00	100	96.60
Wietrzychowice	28,500.00	25,000.00	-3,500.00	-12	-15.68
Wiśniowa	286,000.00	492,348.00	206,348.00	72	68.75
Wojnicz	180,000.00	180,000.00	0.00	0	-3.40
Wola Dębińska	22,000,000.00	22,000,000.00	0.00	0	-3.40
Wolbrom	610,000.00	556,000.00	-54,000.00	-9	-12.25
Zabierzów	2,136,500.00	1,968,500.00	-168,000.00	-8	-11.26
Zakliczyn	274,800.00	274,800.00	0.00	0	-3.40
Zakopane	1,878,000.00	2,110,000.00	232,000.00	12	8.95
Zator	135,000.00	140,000.00	5,000.00	4	0.30
Zawoja	85,500.00	85,500.00	0.00	0	-3.40
Zembrzyce	170,000.00	182,000.00	12,000.00	7	3.66
Zielonki	90,000.00	100,000.00	10,000.00	11	7.71
Żabno	133,000.00	133,000.00	0.00	0	-3.40
Żegocina	136,000.00	165,851.00	29,851.00	22	18.55

Tabela 26.

Zestawienia nominalne, a także w ujęciu zmiany % realnej wartości środków w poszczególnych gminach/miastach województwa małopolskiego w ramach programów współpracy z organizacjami pozarządowymi w 2020 r. oraz 2021 r.

Gminy/miasta w województwie mazowieckim	Kwoty w programach w 2020 r. (zł)	Kwoty w programach w 2021 r. (zł)	Zmiana kwot w programach w 2021 i 2020 r. (zł)	Zmiana kwot w programach w 2021 i 2020 r. (%)	Zmiana kwot w programach w 2021 i 2020 z uwzględnieniem inflacji (%)
Baboszewo	160,000.00	160,000.00	0.00	0	-3.40
Baranowo	22,000.00	50,000.00	28,000.00	127	123.87
Baranów	70,000.00	70,000.00	0.00	0	-3.40
Biała	310,000.00	310,000.00	0.00	0	-3.40
Białobrzegi	275,000.00	308,000.00	33,000.00	12	8.60
Błędów	60,000.00	60,000.00	0.00	0	-3.40
Błonie	1,500,000.00	1,000,000.00	-500,000.00	-33	-36.73
Borkowice	75,000.00	75,000.00	0.00	0	-3.40
Borowie	20,000.00	20,000.00	0.00	0	-3.40
Brańszczyk	30,000.00	30,000.00	0.00	0	-3.40
Brochów	110,000.00	60,000.00	-50,000.00	-45	-100.00
Brok	10,000.00	5,000.00	-5,000.00	-50	100.00
Brudzeń Duży	10,710.00	110,000.00	99,290.00	927	923.68
Brwinów	350,000.00	350,000.00	0.00	0	-3.40
Bulkowo	3,000.00	3,000.00	0.00	0	-3.40
Cegłów	107,000.00	140,000.00	33,000.00	31	27.44
Celestynów	260,000.00	266,000.00	6,000.00	2	-1.09
Ceranów	2,000.00	2,000.00	0.00	0	-3.40
Chodkowo	70,000.00	70,000.00	0.00	0	-3.40
Chorzele	10,000.00	10,000.00	0.00	0	-3.40
Chotcza	34,000.00	39,500.00	5,500.00	16	12.78
Chynów	0.00	0.00	0.00	0	-3.40
Ciechanów	1,100,000.00	1,000,000.00	-100,000.00	-9	-12.49
Ciechanów	21,000.00	30,350.00	9,350.00	45	41.12
Ciepielów	10,000.00	20,000.00	10,000.00	100	96.60
Czarnia	10,000.00	10,000.00	0.00	0	-3.40
Czernice Borowe	10,000.00	10,000.00	0.00	0	-3.40
Czerwińsk Nad Wisłą	10,000.00	10,000.00	0.00	0	-3.40
Czerwonka	1,000.00	1,000.00	0.00	0	-3.40
Czosnow	321,500.00	255,000.00	-66,500.00	-21	-24.08
Dąbrówka	119,000.00	65,000.00	-54,000.00	-45	-48.78
Dębe Wielkie	200.00	200.00	0.00	0	-3.40
Długosiodło	80,000.00	0.00	-80,000.00	-100	-100.00
Domanice	27,500.00	7,500.00	-20,000.00	-73	-76.13
Drobin	135,500.00	150,000.00	14,500.00	11	7.30
Dzierżania	15,000.00	15,000.00	0.00	0	-3.40
Dzierzgowo	10,000.00	10,000.00	0.00	0	-3.40
Garbatka-Letnisko	85,000.00	80,000.00	-5,000.00	-6	-9.28
Garwolin	700,000.00	649,000.00	-51,000.00	-7	-10.69
Garwolin	179,000.00	179,000.00	0.00	0	-3.40
Gąbin	200,000.00	210,000.00	10,000.00	5	1.60
Gielniów	0.00	0.00	0.00	0	-3.40
Gliniojeck	20,000.00	20,000.00	0.00	0	-3.40

Głowaczów	0.00	0.00	0.00	0	-3.40	Kowala	190,000.00	104,000.00	-86,000.00	-45	-48.66
Gniewoszków	10,000.00	10,000.00	0.00	0	-3.40	Kozienice	0.00	0.00	0.00	0	-3.40
Gołymin-Osrodek	10,000.00	10,000.00	0.00	0	-3.40	Krasne	3,000.00	3,000.00	0.00	0	-3.40
Gostynin	347,000.00	312,000.00	-35,000.00	-10	-13.49	Krasnosielc	60,000.00	60,000.00	0.00	0	-3.40
Gostynin	285,000.00	275,000.00	-10,000.00	-4	-6.91	Krzynowłoga Mała	35,000.00	50,000.00	15,000.00	43	39.46
Goszczyn	5,000.00	5,000.00	0.00	0	-3.40	Kuczbork	10,000.00	10,000.00	0.00	0	-3.40
Goworowo	30,000.00	30,000.00	0.00	0	-3.40	Latowicz	66,000.00	50,000.00	-16,000.00	-24	-27.64
Gozdowo	25,000.00	25,000.00	0.00	0	-3.40	Legionowo	2,395,200.00	2,400,684.00	5,484.00	0	-3.17
Góra Kalwaria	761,800.00	696,800.00	-65,000.00	-9	-11.93	Lelis	23,000.00	24,000.00	1,000.00	4	0.95
Górzno	150,000.00	150,000.00	0.00	0	-3.40	Leoncin	30,000.00	30,000.00	0.00	0	-3.40
Gózd	100,000.00	110,000.00	10,000.00	10	6.60	Leszno	200,000.00	250,000.00	50,000.00	25	21.60
Grabów Nad Pilicą	10,000.00	10,000.00	0.00	0	-3.40	Lesznowola	300,000.00	300,000.00	0.00	0	-3.40
Grębków	5,000.00	5,000.00	0.00	0	-3.40	Lipowiec Kościelny	10,000.00	10,000.00	0.00	0	-3.40
Grodzisk Mazowiecki	4,450,000.00	4,450,000.00	0.00	0	-3.40	Lipsko	0.00	0.00	0.00	0	-3.40
Grójec	550,000.00	0.00	-550,000.00	-100	-100.00	Lutocin	5,000.00	5,000.00	0.00	0	-3.40
Halinów	245,000.00	285,000.00	40,000.00	16	12.93	Łaskarzew	53,000.00	32,000.00	-21,000.00	-40	-43.02
Iłów	88,000.00	100,500.00	12,500.00	14	10.80	Łaskarzew	105,000.00	105,000.00	0.00	0	-3.40
Iłża	260,000.00	262,000.00	2,000.00	1	-2.63	Łąck	39,000.00	39,000.00	0.00	0	-3.40
Izabelin	350,000.00	350,000.00	0.00	0	-3.40	Łochów	65,000.00	115,000.00	50,000.00	77	73.52
Jabłonna	0.00	0.00	0.00	0	-3.40	Łomianki	1,470,000.00	1,100,000.00	-370,000.00	-25	-28.57
Jabłonna Lacka	30,000.00	3,000.00	-27,000.00	-90	-93.40	Łosice	105,000.00	105,000.00	0.00	0	-3.40
Jadów	30,000.00	20,000.00	-10,000.00	-33	-36.73	Łyse	120,000.00	120,000.00	0.00	0	-3.40
Jaktorów	620,000.00	620,000.00	0.00	0	-3.40	Maciejowice	146,000.00	123,000.00	-23,000.00	-16	-19.15
Jakubów	5,000.00	5,000.00	0.00	0	-3.40	Magnuszew	0.00	0.00	0.00	0	-3.40
Jasieniec	173,000.00	146,000.00	-27,000.00	-16	-19.01	Maków Mazowiecki	200,000.00	200,000.00	0.00	0	-3.40
Jastrzęb	36,000.00	45,000.00	9,000.00	25	21.60	Mała Wieś	0.00	0.00	0.00	0	-3.40
Jastrzębia	111,400.00	111,400.00	0.00	0	-3.40	Małkinia Górna	40,000.00	40,000.00	0.00	0	-3.40
Jedlińsk	250,000.00	150,000.00	-100,000.00	-40	100.00	Marki	1,270,000.00	900,000.00	-370,000.00	-29	-32.53
Jedlnia-Letnisko	180,000.00	145,000.00	-35,000.00	-19	-22.84	Miastków Kościelny	110,000.00	130,000.00	20,000.00	18	14.78
Jednoróżec	100,000.00	100,000.00	0.00	0	-3.40	Michałowice	1,250,000.00	1,370,000.00	120,000.00	10	6.20
Joniec	3,000.00	3,000.00	0.00	0	-3.40	Miedzna	15,000.00	15,000.00	0.00	0	-3.40
Józefów	745,000.00	736,000.00	-9,000.00	-1	-4.61	Milanówek	100,000.00	100,000.00	0.00	0	-3.40
Kadziłto	150,000.00	160,000.00	10,000.00	7	3.27	Mińsk Mazowiecki	20,000.00	0.00	-20,000.00	-100	-100.00
Kałużyn	147,500.00	209,000.00	61,500.00	42	38.29	Mińsk Mazowiecki	0.00	0.00	0.00	0	-3.40
Kampinos	87,000.00	73,000.00	-14,000.00	-16	-19.49	Mirów Stary	0.00	0.00	0.00	0	-3.40
Karczew	636,000.00	621,000.00	-15,000.00	-2	-5.76	Mława	562,000.00	567,320.00	5,320.00	1	-2.45
Karniewo	28,000.00	58,000.00	30,000.00	107	103.74	Młodzieszyn	24,000.00	24,000.00	0.00	0	-3.40
Kazanów	93,000.00	100,000.00	7,000.00	8	4.13	Młynarze	1,000.00	1,000.00	0.00	0	-3.40
Klembów	80,000.00	80,000.00	0.00	0	-3.40	Mochowo	45,000.00	50,000.00	5,000.00	11	7.71
Klwów	40,000.00	0.00	-40,000.00	-100	-103.40	Mogielnica	120,000.00	120,000.00	0.00	0	-3.40
Kobyłka	408,000.00	710,000.00	302,000.00	74	70.62	Mokobody	10,000.00	10,000.00	0.00	0	-3.40
Kołbiel	90,000.00	90,000.00	0.00	0	-3.40	Mordy	25,000.00	15,000.00	-10,000.00	-40	-43.40
Konstancin-Jeziorna	350,000.00	350,000.00	0.00	0	-3.40	Mrozy	90,000.00	90,000.00	0.00	0	-3.40
Kornica	5,000.00	5.00	-4,995.00	-100	-103.30	Mszczonów	682,800.00	716,800.00	34,000.00	5	1.58
Korytnica	1.00	1.00	0.00	0	-3.40	Myszyniec	431,600.00	355,000.00	-76,600.00	-18	-21.15
Kosów Lacki	10,000.00	10,000.00	0.00	0	-3.40	Nadarzyn	2,200,000.00	2,000,000.00	-200,000.00	-9	-12.49
Kotuń	120,000.00	100,000.00	-20,000.00	-17	-20.07	Naruszewo	5,000.00	15,000.00	10,000.00	200	196.60

Nasielsk	250,000.00	200,000.00	-50,000.00	-20	-23.40	Puszcza Mariańska	150,000.00	150,000.00	0.00	0	-3.40
Nieporęt	330,000.00	240,000.00	-90,000.00	-27	-30.67	Raciąż	30,000.00	0.00	-30,000.00	-100	-100.00
Nowa Sucha	120,000.00	120,000.00	0.00	0	-3.40	Raciąż	35,000.00	125,000.00	90,000.00	257	253.74
Nowe Miasto	0.00	0.00	0.00	0	-3.40	Radom	12,792,955.00	12,090,641.00	-702,314.00	-5	-8.89
Nowe Miasto Nad Pilicą	185,000.00	185,000.00	0.00	0	-3.40	Radzanowo	18,000.00	8,000.00	-10,000.00	-56	-58.96
Nowy Duninów	91,500.00	91,500.00	0.00	0	-3.40	Radzanów	5,500.00	39,000.00	33,500.00	609	605.69
Nowy Dwór Mazowiecki	600,000.00	600,000.00	0.00	0	-3.40	Radziejowice	105,000.00	85,000.00	-20,000.00	-19	-22.45
Nur	10,000.00	10,000.00	0.00	0	-3.40	Radzymin	260,000.00	350,000.00	90,000.00	35	31.22
Obryte	5,000.00	5,000.00	0.00	0	-3.40	Raszyn	1,186,100.00	1,216,100.00	30,000.00	3	-0.87
Odrzywół	40,000.00	30,000.00	-10,000.00	-25	-28.40	Regimin	80,000.00	0.00	-80,000.00	-100	100.00
Ojrzeń	5,000.00	5,000.00	0.00	0	-3.40	Repki	10,000.00	10,000.00	0.00	0	-3.40
Olszanka	1.00	1.00	0.00	0	-3.40	Rościszewo	60,000.00	60,000.00	0.00	0	-3.40
Olszewo-Borki	55,000.00	55,000.00	0.00	0	-3.40	Różan	40,000.00	50,000.00	10,000.00	25	21.60
Opinogóra Górna	159,000.00	145,000.00	-14,000.00	-9	-12.21	Rusinów	0.00	0.00	0.00	0	-3.40
Orońsko	85,000.00	100,000.00	15,000.00	18	14.25	Rybno	50,000.00	50,000.00	0.00	0	-3.40
Osieck	24,000.00	22,000.00	-2,000.00	-8	-11.73	Rzęśnik	90,000.00	90,000.00	0.00	0	-3.40
Ostrołęka	2,249,020.00	2,427,000.00	177,980.00	8	4.51	Rzekuń	180,000.00	180,000.00	0.00	0	-3.40
Ostrów Mazowiecka	609,860.00	583,200.00	-26,660.00	-4	-7.77	Rzewnie	4,000.00	4,000.00	0.00	0	-3.40
Ostrów Mazowiecka	175,000.00	190,000.00	15,000.00	9	5.17	Sabnie	8,000.00	0.00	-8,000.00	-100	-100.00
Otwock	1,653,000.00	0.00	-1,653,000.00	-100	-100.00	Sadowne	80,000.00	80,000.00	0.00	0	-3.40
Ożarów Mazowiecki	1,285,000.00	1,222,000.00	-63,000.00	-5	-8.30	Sanniki	92,000.00	80,000.00	-12,000.00	-13	-16.44
Paprotnia	4,500.00	4,500.00	0.00	0	-3.40	Sarnaki	0.00	0.00	0.00	0	-3.40
Parysów	45,000.00	45,000.00	0.00	0	-3.40	Serock	120,000.00	12,000.00	-108,000.00	-90	-93.40
Piaseczno	3,460,000.00	3,920,000.00	460,000.00	13	9.89	Sieciechów	25,000.00	25,000.00	0.00	0	-3.40
Piastów	470,000.00	253,000.00	-217,000.00	-46	-49.57	Siedlce	9,793,240.00	8,030,380.00	-1,762,860.00	-18	-21.40
Pilawa	220,000.00	120,000.00	-100,000.00	-45	-48.85	Siedlce	346,000.00	397,000.00	51,000.00	15	11.34
Pionki	282,500.00	282,500.00	0.00	0	-3.40	Siemiątkowo	1,000.00	1,000.00	0.00	0	-3.40
Pionki	250,000.00	250,000.00	0.00	0	-3.40	Siennica	100,000.00	100,000.00	0.00	0	-3.40
Płock	12,000,000.00	12,000,000.00	0.00	0	-3.40	Sienno	180,000.00	18,000.00	-162,000.00	-90	-93.40
Płoniawy-Bramura	1,000.00	1,000.00	0.00	0	-3.40	Sierpc	1,332,500.00	1,431,300.00	98,800.00	7	4.01
Płońsk	100,000.00	100,000.00	0.00	0	-3.40	Skaryszew	400,000.00	408,000.00	8,000.00	2	-1.40
Pniewy	0.00	0.00	0.00	0	-3.40	Skórzec	215,000.00	250,000.00	35,000.00	16	12.88
Podkowa Leśna	100,000.00	100,000.00	0.00	0	-3.40	Ślubice	58,000.00	59,000.00	1,000.00	2	-1.68
Policzna	190,000.00	190,000.00	0.00	0	-3.40	Ślupno	200,000.00	180,000.00	-20,000.00	-10	-13.40
Pomiechówek	324,830.00	209,830.00	-115,000.00	-35	-38.80	Sobienie-Jeziory	205,000.00	236,000.00	31,000.00	15	11.72
Poświętne	5,000.00	5,000.00	0.00	0	-3.40	Sobolew	196,000.00	196,000.00	0.00	0	-3.40
Potworów	75,000.00	75,000.00	0.00	0	-3.40	Sochaczew	177,200.00	0.00	-177,200.00	-100	-100.00
Prażmów	3,100.00	1,500.00	-1,600.00	-52	-55.01	Sochaczew	1,000,000.00	1,000,000.00	0.00	0	-3.40
Promna-Kolonia	150,000.00	150,000.00	0.00	0	-3.40	Sochocin	4,000.00	2,000.00	-2,000.00	-50	-53.40
Pruszków	1,857,700.00	1,776,464.00	-81,236.00	-4	-7.77	Sokołów Podlaski	160,000.00	150,000.00	-10,000.00	-6	-9.65
Przasnysz	30,000.00	30,000.00	0.00	0	-3.40	Sokołów Podlaski	21,800.00	22,000.00	200.00	1	-2.48
Przasnysz	287,000.00	320,000.00	33,000.00	11	8.10	Solec Nad Wisłą	0.00	0.00	0.00	0	-3.40
Przesmyki	10,000.00	10,000.00	0.00	0	-3.40	Somianka-Parcele	12,000.00	10,000.00	-2,000.00	-17	-20.07
Przyłęk	4,500.00	4,500.00	0.00	0	-3.40	Sońsk	1.00	33,700.00	33,699.00	3369900	100.00
Przysucha	0.00	0.00	0.00	0	-3.40	Stanisławów	155,000.00	110,000.00	-45,000.00	-29	-32.43
Przytyk	75,000.00	105,000.00	30,000.00	40	36.60	Stara Błotnica	11,300.00	113,000.00	101,700.00	900	-100.00
Pułtusk	190,000.00	200,000.00	10,000.00	5	1.86	Stare Babice	480,000.00	440,000.00	-40,000.00	-8	-11.73

Starożeby	1,660,900.00	13,840,800.00	12,179,900.00	733	729.93
Stary Lubotyń	50,000.00	50,000.00	0.00	0	-3.40
Stary Szelków	10,000.00	10,000.00	0.00	0	-3.40
Sterdyń	5,000.00	3,000.00	-2,000.00	-40	-43.40
Stoczek	10,000.00	10,000.00	0.00	0	-3.40
Strachówka	10,000.00	5,000.00	-5,000.00	-50	-53.40
Stromiec	8,000.00	8,000.00	0.00	0	-3.40
Stupsk	20,000.00	20,000.00	0.00	0	-3.40
Sulejówek	840,000.00	840,000.00	0.00	0	-3.40
Sypniewo	50,000.00	50,000.00	0.00	0	-3.40
Szczawin Kościelny	42,000.00	40,000.00	-2,000.00	-5	-8.16
Szczutowo	0.00	0.00	0.00	0	-3.40
Szydłowiec	0.00	0.00	0.00	0	-3.40
Szydłowo	10,000.00	10,000.00	0.00	0	-3.40
Świercze	1,000.00	1,000.00	0.00	0	-3.40
Tarczyn	152,000.00	137,000.00	-15,000.00	-10	-13.27
Tczów	80,000.00	100,000.00	20,000.00	25	21.60
Teresin	22,000.00	22,000.00	0.00	0	-3.40
Tłuszcz	145,000.00	81,500.00	-63,500.00	-44	-47.19
Trojanów	40,000.00	40,000.00	0.00	0	-3.40
Warka	471,000.00	505,000.00	34,000.00	7	3.82
Warszawa	300,000,000.00	300,000,000.00	0.00	0	-3.40
Wąsewo	60,000.00	60,000.00	0.00	0	-3.40
Węgrów (Liw)	15,000.00	15,000.00	0.00	0	-3.40
Węgrów	60,000.00	150,000.00	90,000.00	150	146.60
Wiązowna	400,000.00	400,000.00	0.00	0	-3.40
Wieczfnia Kościelna	10,000.00	10,000.00	0.00	0	-3.40
Wieliszew	334,600.00	300,000.00	-34,600.00	-10	-13.74
Wieniawa	0.00	0.00	0.00	0	-3.40
Wierzbica	193,000.00	193,000.00	0.00	0	-3.40
Wierzbnio	2,000.00	2,000.00	0.00	0	-3.40
Wilga	98,000.00	88,000.00	-10,000.00	-10	-13.60
Winnica	7,000.00	7,000.00	0.00	0	-3.40
Wiskitki	150,000.00	150,000.00	0.00	0	-3.40
Wiśniew	55,000.00	55,000.00	0.00	0	-3.40
Wiśniewo	25,000.00	30,000.00	5,000.00	20	16.60
Wodynie	69,000.00	63,000.00	-6,000.00	-9	-12.10
Wolanów	162,000.00	162,000.00	0.00	0	-3.40
Wołomin	1,684,320.00	2,129,260.00	444,940.00	26	23.02
Wyszków	878,000.00	927,244.00	49,244.00	6	2.21
Wyszogród	54,000.00	50,000.00	-4,000.00	-7	-10.81
Wyśmierzyce	33,000.00	33,000.00	0.00	0	-3.40
Zabrodzie	10,000.00	10,000.00	0.00	0	-3.40
Zakroczym	110,000.00	120,000.00	10,000.00	9	5.69
Zakrzew	160,000.00	160,000.00	0.00	0	-3.40
Załuski	15,000.00	10,000.00	-5,000.00	-33	100.00
Zaręby Kościelne	10,000.00	10,000.00	0.00	0	-3.40

Zatory	10,000.00	10,000.00	0.00	0	-3.40
Zawidz Kościelny	0.00	80,000.00	80,000.00	100	100.00
Ząbki	445,000.00	350,700.00	-94,300.00	-21	-24.59
Zbuczyn	42,000.00	4,200.00	-37,800.00	-90	-93.40
Zielonka	913,000.00	1,103,600.00	190,600.00	21	17.48
Zwoleń	320,000.00	320,000.00	0.00	0	-3.40
Żabia Wola	95,000.00	75,000.00	-20,000.00	-21	-24.45
Żelechów	110,000.00	110,000.00	0.00	0	-3.40
Żuromin	150,000.00	150,000.00	0.00	0	-3.40
Żyrardów	2,827,955.00	2,602,300.00	-225,655.00	-8	-11.38

Tabela 27.

Zestawienia nominalne, a także w ujęciu zmiany % realnej wartości środków w poszczególnych gminach/miastach województwa mazowieckiego w ramach programów współpracy z organizacjami pozarządowymi w 2020 r. oraz 2021 r.

Gminy/miasta w województwie podlaskim	Kwoty w programach w 2020 r. (zł)	Kwoty w programach w 2021 r. (zł)	Zmiana kwot w programach w 2021 i 2020 r. (zł)	Zmiana kwot w programach w 2021 i 2020 r. (%)	Zmiana kwot w programach w 2021 i 2020 z uwzględnieniem inflacji (%)
Augustów	730,000.00	730,000.00	0.00	0	-3.40
Augustów	35,000.00	35,000.00	0.00	0	-3.40
Bakałarzewo	3,000.00	3,000.00	0.00	0	-3.40
Bargłów Kościelny	50,000.00	50,000.00	0.00	0	-3.40
Białowieża	0.00	0.00	0.00	0	-3.40
Białystok	30,000,000.00	30,000,000.00	0.00	0	-3.40
Bielsk Podlaski	0.00	0.00	0.00	0	-3.40
Bielsk Podlaski	290,000.00	279,840.00	-10,160.00	-4	-6.90
Boćki	30,000.00	20,000.00	-10,000.00	-33	-36.73
Brańsk	18,000.00	20,000.00	2,000.00	11	7.71
Brańsk	0.00	0.00	0	0	3.40
Choroszcz	173,500.00	181,000.00	7,500.00	4	0.92
Ciechanowiec	690,000.00	690,000.00	0.00	0	-3.40
Czarna Białostocka	102,800.00	102,800.00	0.00	0	-3.40
Czeremcha	65,000.00	65,000.00	0.00	0	-3.40
Czyże	0.00	0.00	0.00	0	-3.40
Czyżew	0.00	0.00	0.00	0	-3.40
Dąbrowa Białostocka	223,000.00	219,000.00	-4,000.00	-2	-5.19
Dobrzyniewo Duże	20,000.00	20,000.00	0.00	0	-3.40
Drohiczyn	10,000.00	10,000.00	0.00	0	-3.40
Dziadkowice	10,000.00	10,000.00	0.00	0	-3.40
Filipów	8,300.00	7,800.00	-500.00	-6	-9.42
Giby	5,000.00	4,000.00	-1,000.00	-20	-23.40
Goniądz	80,000.00	50,000.00	-30,000.00	-38	-40.90
Grabowo	10,000.00	10,000.00	0.00	0	-3.40
Grajewo	139,000.00	136,000.00	-3,000.00	-2	-5.56
Grajewo	2,000.00	2,000.00	0.00	0	-3.40
Grodzisk	1,000.00	1,000.00	0.00	0	-3.40
Gródek	111,000.00	111,000.00	0.00	0	-3.40
Hajnówka	776,000.00	637,100.00	-138,900.00	-18	-21.30
Hajnówka	3,000.00	3,000.00	0.00	0	-3.40
Janów	10,000.00	10,000.00	0.00	0	-3.40
Jasionówka	0.00	0.00	0.00	0	-3.40
Jaświły	10,000.00	10,000.00	0.00	0	-3.40
Jedwabne	0.00	0.00	0.00	0	-3.40
Jeleniewo	0.00	0.00	0.00	0	-3.40
Juchnowiec Kościelny	280,000.00	300,000.00	20,000.00	7	3.74
Kleszczele	18,000.00	10,000.00	-8,000.00	-44	-47.84
Klukowo	0.00	0.00	0.00	0	-3.40
Knyszyn	30,000.00	30,000.00	0.00	0	-3.40
Kolno	35,000.00	20,000.00	-15,000.00	-43	-46.26
Kolno	0.00	0.00	0.00	0	-3.40

Kołaki Kościelne	0.00	6,000.00	6,000.00	100	100.00
Krasnopol	5,000.00	5,000.00	0.00	0	-3.40
Krynki	22,000.00	28,000.00	6,000.00	27	23.87
Krypno Kościelne	90,000.00	90,000.00	0.00	0	-3.40
Kulesze Kościelne	27,000.00	20,000.00	-7,000.00	-26	-29.33
Kuźnica	113,000.00	102,000.00	-11,000.00	-10	-13.13
Lipsk	43,000.00	40,000.00	-3,000.00	-7	-10.38
Łapy	616,800.00	617,000.00	200.00	0	-3.37
Łomża	26,000.00	26,000.00	0.00	0	-3.40
Łomża	2,397,500.00	2,765,000.00	367,500.00	15	11.93
Mały Płock	2,000.00	2,000.00	0.00	0	-3.40
Miastkowo	6,000.00	6,000.00	0.00	0	-3.40
Michałowo	472,000.00	605,000.00	133,000.00	28	24.78
Mielnik	100,000.00	100,000.00	0.00	0	-3.40
Morńki	0.00	50,000.00	50,000.00	100	100.00
Narew	0.00	0.00	0.00	0	-3.40
Narewka	20,000.00	20,000.00	0.00	0	-3.40
Nowe Piekuty	29,000.00	29,000.00	0.00	0	-3.40
Nowinka	2,000.00	2,000.00	0.00	0	-3.40
Nowy Dwór	0.00	0.00	0.00	0	-3.40
Nurzec-Stacja	0.00	0.00	0.00	0	-3.40
Orla	35,000.00	35,000.00	0.00	0	-3.40
Perlejewo	10,000.00	10,000.00	0.00	0	-3.40
Piątnica Poduchowna	90,000.00	120,000.00	30,000.00	33	29.93
Poświętne	20,000.00	20,000.00	0.00	0	-3.40
Przerośl	0.00	2,000.00	2,000.00	100	100.00
Przytuły	2,000.00	2,000.00	0.00	0	-3.40
Puńsk	0.00	5,000.00	5,000.00	100	100.00
Raczki	120,000.00	120,000.00	0.00	0	-3.40
Radziłów	10,000.00	10,000.00	0.00	0	-3.40
Rajgród	33,500.00	41,000.00	7,500.00	22	18.99
Rudka	9,000.00	11,000.00	2,000.00	22	18.82
Rutka-Tartak	0.00	0.00	0.00	0	-3.40
Rutki-Kossaki	35,000.00	30,000.00	-5,000.00	-14	-17.69
Sejny	143,000.00	100,000.00	-43,000.00	-30	-33.47
Sejny	13,000.00	70,000.00	57,000.00	438	435.06
Sidra	0.00	0.00	0.00	0	-3.40
Siemiatycze	100,000.00	100,000.00	0.00	0	-3.40
Sokoły	45,000.00	45,000.00	0.00	0	-3.40
Sokółka	0.00	0.00	0.00	0	-3.40
Stawiski	10,000.00	10,000.00	0.00	0	-3.40
Supraśl	319,000.00	314,000.00	-5,000.00	-2	-4.97
Suraz	0.00	0.00	0.00	0	-3.40
Suwałki	3,814,000.00	3,716,500.00	-97,500.00	-3	-5.96
Suwałki	107,000.00	107,000.00	0.00	0	-3.40
Szczuczyn	30,000.00	100,000.00	70,000.00	233	229.93

Szepietowo	780,000.00	780,000.00	0.00	0	-3.40
Sztabin	0.00	0.00	0.00	0	-3.40
Szudziałowo	20,000.00	20,000.00	0.00	0	-3.40
Szumowo	40,000.00	40,000.00	0.00	0	-3.40
Szypliszki	0.00	0.00	0.00	0	-3.40
Śniadowo	70,000.00	70,000.00	0.00	0	-3.40
Turośl	8,000.00	8,000.00	0.00	0	-3.40
Turośl Kościelna	45,000.00	45,000.00	0.00	0	-3.40
Tykocin	0.00	0.00	0.00	0	-3.40
Wasilków	843,000.00	783,000.00	-60,000.00	-7	-10.52
Wąsosz	20,000.00	20,000.00	0.00	0	-3.40
Wizna	25,000.00	25,000.00	0.00	0	-3.40
Wiżajny	2,000.00	2,000.00	0.00	0	-3.40
Wysokie Mazowieckie	30,000.00	30,000.00	0.00	0	-3.40
Wysokie Mazowieckie	515,000.00	515,000.00	0.00	0	-3.40
Wyszki	25,000.00	25,000.00	0.00	0	-3.40
Zabłudów	285,000.00	267,000.00	-18,000.00	-6	-9.72
Zambrów	183,000.00	183,000.00	0.00	0	-3.40
Zbójna	50,000.00	50,000.00	0.00	0	-3.40

Tabela 28.

Zestawienia nominalne, a także w ujęciu zmiany % realnej wartości środków w poszczególnych gminach/miastach województwa podlaskiego w ramach programów współpracy z organizacjami pozarządowymi w 2020 r. oraz 2021 r.

Gminy/miasta w województwie pomorskim	Kwoty w programach w 2020 r. (zł)	Kwoty w programach w 2021 r. (zł)	Zmiana kwot w programach w 2021 i 2020 r. (zł)	Zmiana kwot w programach w 2021 i 2020 r. (%)	Zmiana kwot w programach w 2021 i 2020 z uwzględnieniem inflacji (%)
Bobowo	30,000.00	25,000.00	-5,000.00	-17	-20.07
Borzytuchom	119,000.00	135,000.00	16,000.00	13	10.05
Brusy	282,400.00	282,400.00	0.00	0	-3.40
Bytów	2,578,121.00	3,026,777.00	448,656.00	17	14.00
Cedry Wielkie	116,000.00	100,000.00	-16,000.00	-14	-17.19
Cewice	160,000.00	155,000.00	-5,000.00	-3	-6.53
Chmielno	100,000.00	100,000.00	0.00	0	-3.40
Choczewo	80,000.00	76,000.00	-4,000.00	-5	-8.40
Chojnice	3,107,860.00	3,416,710.00	308,850.00	10	6.54
Chojnice	405,000.00	540,000.00	135,000.00	33	29.93
Czarna Dąbrówka	113,800.00	117,600.00	3,800.00	3	-0.06
Czarna Woda	40,000.00	20,000.00	-20,000.00	-50	-53.40
Czarne	275,000.00	238,800.00	-36,200.00	-13	-16.56
Czersk	386,000.00	520,000.00	134,000.00	35	31.32
Człuchów	370,000.00	370,000.00	0.00	0	-3.40
Człuchów	403,500.00	480,000.00	76,500.00	19	15.56
Damnica	153,000.00	153,000.00	0.00	0	-3.40
Debrzno	60,000.00	60,000.00	0.00	0	-3.40
Dębica Kaszubska	228,825.00	150,000.00	-78,825.00	-34	-37.85
Dziemiany	13,000.00	13,000.00	0.00	0	-3.40
Dzierzgoń	46,000.00	46,000.00	0.00	0	-3.40
Gardeja	15,000.00	15,000.00	0.00	0	-3.40
Gdańsk	71,777,426.00	74,890,913.00	3,113,487.00	4	0.94
Gdynia	20,784,059.00	20,187,575.00	-596,484.00	-3	-6.27
Główczyce	195,000.00	200,000.00	5,000.00	3	-0.84
Gniew	3,213,870.00	3,658,760.00	444,890.00	14	10.44
Gniewino	412,000.00	412,000.00	0.00	0	-3.40
Hel	120,000.00	100,000.00	-20,000.00	-17	-20.07
Jastarnia	150,000.00	150,000.00	0.00	0	-3.40
Juszkowo	108,000.00	100,000.00	-8,000.00	-7	-10.81
Kaliska	47,000.00	55,000.00	8,000.00	17	13.62
Kartuzy	1,100,000.00	950,000.00	-150,000.00	-14	-17.04
Kobylnica	695,000.00	650,000.00	-45,000.00	-6	-9.87
Koczała	53,500.00	66,500.00	13,000.00	24	20.90
Kolbudy	900,000.00	900,000.00	0.00	0	-3.40
Kołczygłowy	80,000.00	80,000.00	0.00	0	-3.40
Konarzyny	12,000.00	12,000.00	0.00	0	-3.40
Kosakowo	350,000.00	300,000.00	-50,000.00	-14	-17.69
Kościerzyna	70,000.00	70,000.00	0.00	0	-3.40
Kościerzyna	523,000.00	555,000.00	32,000.00	6	2.72
Krasin	180,000.00	180,000.00	0.00	0	-3.40
Krokowa	300,000.00	260,000.00	-40,000.00	-13	-16.73
Krynica Morska	25,000.00	40,000.00	15,000.00	60	56.60

Kwidzyn	3,150,000.00	1,277,000.00	-1,873,000.00	-59	-62.86
Kwidzyn	230,000.00	235,000.00	5,000.00	2	-1.23
Lębork	472,000.00	407,000.00	-65,000.00	-14	-17.17
Lichnowy	142,000.00	132,000.00	-10,000.00	-7	-10.44
Linia	69,974.00	0.00	-69,974.00	-100	-100.00
Liniewo	15,000.00	15,000.00	0.00	0	-3.40
Lipnica	13,000.00	13,000.00	0.00	0	-3.40
Lipusz	10,000.00	10,000.00	0.00	0	-3.40
Luzino	270,000.00	270,000.00	0.00	0	-3.40
Łeba	130,000.00	130,000.00	0.00	0	-3.40
Łęczycze	63,000.00	72,000.00	9,000.00	14	10.89
Malbork	845,000.00	840,000.00	-5,000.00	-1	-3.99
Malbork	0.00	0.00	0.00	0	-3.40
Miastko	680,000.00	690,000.00	10,000.00	1	-1.93
Mikołajki Pomorskie	16,000.00	16,000.00	0.00	0	-3.40
Miłoradz	30,000.00	30,000.00	0.00	0	-3.40
Morzeszczyn	25,000.00	25,000.00	0.00	0	-3.40
Nowa Karczma	146,600.00	139,100.00	-7,500.00	-5	-8.52
Nowa Wieś Lęborska	159,500.00	250,500.00	91,000.00	57	53.65
Nowy Dwór Gdański	313,000.00	291,000.00	-22,000.00	-7	-10.43
Nowy Staw	20,000.00	22,000.00	2,000.00	10	6.60
Osieczna	500.00	500.00	0.00	0	-3.40
Osiek	20,000.00	10,000.00	-10,000.00	-50	-53.40
Ostaszewo	0.00	0.00	0.00	0	-3.40
Parchowy	20,000.00	20,000.00	0.00	0	-3.40
Pelplin	100,000.00	100,000.00	0.00	0	-3.40
Potęgowo	200,000.00	200,000.00	0.00	0	-3.40
Prabuty	120,000.00	120,000.00	0.00	0	-3.40
Pruszcz Gdański	1,230,409.00	1,254,249.00	23,840.00	2	-1.46
Przodkowo	60,000.00	60,000.00	0.00	0	-3.40
Przywidz	36,500.00	36,500.00	0.00	0	-3.40
Pszczółki	20,000.00	20,000.00	0.00	0	-3.40
Puck	370,000.00	350,000.00	-20,000.00	-5	-8.81
Puck	400,000.00	400,000.00	0.00	0	-3.40
Reda	279,835.00	409,105.00	129,270.00	46	42.80
Rumia	600,000.00	600,000.00	0.00	0	-3.40
Ryjewo	192,000.00	202,800.00	10,800.00	6	2.23
Rzecenica	15,000.00	15,000.00	0.00	0	-3.40
Sadlinki	43,000.00	43,000.00	0.00	0	-3.40
Sierakowice	800,000.00	800,000.00	0.00	0	-3.40
Skarszewy	0.00	1,566,543.00	1,566,543.00	100	100.00
Skórcz	40,000.00	40,000.00	0.00	0	-3.40
Skórcz	15,000.00	22,000.00	7,000.00	47	43.27
Słupsk	20,000.00	20,000.00	0.00	0	-3.40
Słupsk	5,970,728.00	6,842,465.00	871,737.00	15	11.20
Smętowo Graniczne	0.00	0.00	0.00	0	-3.40
Smółdzino	80,000.00	80,000.00	0.00	0	-3.40

Somonino	82,000.00	75,000.00	-7,000.00	-9	-11.94
Sopot	7,000,000.00	7,000,000.00	0.00	0	-3.40
Stara Kiszewa	873,596.00	896,500.00	22,904.00	3	-0.78
Stare Pole	141,000.00	128,000.00	-13,000.00	-9	-12.62
Starogard Gdański	3,000,000.00	2,600,000.00	-400,000.00	-13	-16.73
Starogard Gdański	0.00	0.00	0.00	0	-3.40
Stary Dzierzgoń	10,000.00	10,000.00	0.00	0	-3.40
Stary Targ	40,000.00	40,000.00	0.00	0	-3.40
Stegna	66,000.00	64,000.00	-2,000.00	-3	-6.43
Stężycza	260,000.00	280,000.00	20,000.00	8	4.29
Studzienice	97,000.00	130,000.00	33,000.00	34	30.62
Subkowy	125,000.00	109,000.00	-16,000.00	-13	-16.20
Suchy Dąb	349,100.00	365,000.00	15,900.00	5	1.15
Sulęcyno	70,000.00	70,000.00	0.00	0	-3.40
Szemud	316,000.00	375,000.00	59,000.00	19	15.27
Sztum	977,175.00	1,029,600.00	52,425.00	5	1.96
Sztutowo	10,000.00	10,000.00	0.00	0	-3.40
Tczew	126,000.00	90,000.00	-36,000.00	-29	-31.97
Tczew	3,500,000.00	3,500,000.00	0.00	0	-3.40
Trąbki Wielkie	40,000.00	40,000.00	0.00	0	-3.40
Trzebielino	65,000.00	65,000.00	0.00	0	-3.40
Tuchomie	144,500.00	140,000.00	-4,500.00	-3	-6.51
Ustka	710,000.00	610,000.00	-100,000.00	-14	-17.48
Ustka	950,000.00	944,444.00	-5,556.00	-1	-3.98
Wejherowo	100,000.00	100,000.00	0.00	0	-3.40
Wejherowo	812,000.00	952,500.00	140,500.00	17	13.90
Wicko	100,000.00	100,000.00	0.00	0	-3.40
Władysławowo	230,000.00	230,000.00	0.00	0	-3.40
Zblewo	0.00	180,000.00	180,000.00	100	100.00
Żukowo	1,611,800.00	1,611,800.00	0.00	0	-3.40

Tabela 29.

Zestawienia nominalne, a także w ujęciu zmiany % realnej wartości środków w poszczególnych gminach/miastach województwa pomorskiego w ramach programów współpracy z organizacjami pozarządowymi w 2020 r. oraz 2021 r.

Gminy/miasta w województwie śląskim	Kwoty w programach w 2020 r. (zł)	Kwoty w programach w 2021 r. (zł)	Zmiana kwot w programach w 2021 i 2020 r. (zł)	Zmiana kwot w programach w 2021 i 2020 r. (%)	Zmiana kwot w programach w 2021 i 2020 z uwzględnieniem inflacji (%)
Bestwina	200,000.00	200,000.00	0.00	0	-3.40
Będzin	948,329.00	940,487.00	-7,842.00	-1	-4.23
Bielsko-Biała	6,000,000.00	5,000,000.00	-1,000,000.00	-17	-20.07
Bieruń	500,000.00	371,500.00	-128,500.00	-26	-29.10
Blachownia	300,000.00	250,000.00	-50,000.00	-17	-20.07
Bobrowniki	60,000.00	60,000.00	0.00	0	-3.40
Bojszowy	25,000.00	25,000.00	0.00	0	-3.40
Boronów	54,300.00	34,300.00	-20,000.00	-37	-40.23
Brenna	67,000.00	42,000.00	-25,000.00	-37	-40.71
Buczkowice	263,100.00	251,500.00	-11,600.00	-4	-7.81
Bytom	3,000,000.00	3,000,000.00	0.00	0	-3.40
Chełm Śląski	30,000.00	30,000.00	0.00	0	-3.40
Chorzów	10,457,756.00	10,162,367.00	-295,389.00	-3	-6.22
Ciasna	210,000.00	210,000.00	0.00	0	-3.40
Cieszyn	1,505,000.00	1,505,000.00	0.00	0	-3.40
Czechowice-Dziedzice	597,000.00	597,000.00	0.00	0	-3.40
Czeladź	887,000.00	735,000.00	-152,000.00	-17	-20.54
Czernichów	52,000.00	52,000.00	0.00	0	-3.40
Czerwionka-Leszczyny	1,425,150.00	1,139,300.00	-285,850.00	-20	-23.46
Częstochowa	24,091,885.00	27,716,720.00	3,624,835.00	15	11.65
Dąbrowa Górnicza	6,101,280.00	5,993,860.00	-107,420.00	-2	-5.16
Dąbrowa Zielona	50,000.00	50,000.00	0.00	0	-3.40
Dębowiec	0.00	40,000.00	40,000.00	100	100.00
Gaszowice	266,200.00	279,500.00	13,300.00	5	1.60
Gierałtowiec	200,000.00	200,000.00	0.00	0	-3.40
Gliwice	5,500,000.00	5,500,000.00	0.00	0	-3.40
Goczałkowice-Zdrój	250,000.00	250,000.00	0.00	0	-3.40
Godów	16,000.00	16,000.00	0.00	0	-3.40
Goleszów	200,000.00	200,000.00	0.00	0	-3.40
Gorzycy	291,000.00	110,000.00	-181,000.00	-62	-65.60
Hażlach	40,000.00	40,000.00	0.00	0	-3.40
Herby	255,000.00	185,000.00	-70,000.00	-27	-30.85
Imielin	550,000.00	550,000.00	0.00	0	-3.40
Irządze	2,000.00	2,000.00	0.00	0	-3.40
Istebna	200,000.00	200,000.00	0.00	0	-3.40
Janów	30,000.00	45,000.00	15,000.00	50	46.60
Jasienica	520,000.00	550,000.00	30,000.00	6	2.37
Jastrzębie Zdrój	2,328,709.00	2,328,709.00	0.00	0	-3.40
Jaworze	250,000.00	150,000.00	-100,000.00	-40	-43.40
Jaworzno	2,000,000.00	2,000,000.00	0.00	0	-3.40
Jejkowice	57,000.00	66,000.00	9,000.00	16	12.39
Jeleśnia	944,173.00	985,495.00	41,322.00	4	0.98

Kalety	165,000.00	170,000.00	5,000.00	3	-0.37
Kamienica Polska	155,000.00	155,000.00	0.00	0	-3.40
Katowice	25,000,000.00	25,000,000.00	0.00	0	-3.40
Kłobuck	325,000.00	352,000.00	27,000.00	8	4.91
Kłomnice	200,000.00	200,000.00	0.00	0	-3.40
Knurów	882,000.00	910,000.00	28,000.00	3	-0.23
Kobiór	4,000.00	4,000.00	0.00	0	-3.40
Kochanowice	55,000.00	55,000.00	0.00	0	-3.40
Koniecpol	130,000.00	102,000.00	-28,000.00	-22	-24.94
Konopiska	400,000.00	285,000.00	-115,000.00	-29	-32.15
Kornowac	100,000.00	100,000.00	0.00	0	-3.40
Koszarawa	35,000.00	35,000.00	0.00	0	-3.40
Koszęcin	305,000.00	300,000.00	-5,000.00	-2	-5.04
Koziegłowy	230,000.00	230,000.00	0.00	0	-3.40
Kozy	50,000.00	108,000.00	58,000.00	116	112.60
Kroczyce	50,000.00	50,000.00	0.00	0	-3.40
Krupski Młyn	115,000.00	110,000.00	-5,000.00	-4	-7.75
Kruszyna	60,000.00	10,000.00	-50,000.00	-83	-86.73
Krzyszowice	255,000.00	258,000.00	3,000.00	1	-2.22
Krzepice	74,000.00	74,000.00	0.00	0	-3.40
Krzyżanowice	408,000.00	408,000.00	0.00	0	-3.40
Kuźnia Raciborska	18,000.00	18,000.00	0.00	0	-3.40
Lelów	60,000.00	40,000.00	-20,000.00	-33	-36.73
Lędziny	100,000.00	11,000.00	-89,000.00	-89	-92.40
Lipie	25,000.00	25,000.00	0.00	0	-3.40
Lipowa	162.00	166.00	4.00	2	-0.93
Lubliniec	400,000.00	400,000.00	0.00	0	-3.40
Lubomia	45,600.00	50,600.00	5,000.00	11	7.56
Lyski	11,000.00	10,000.00	-1,000.00	-9	-12.49
Łaziska Górne	150,000.00	70,000.00	-80,000.00	-53	-56.73
Łazy	23,500.00	23,500.00	0.00	0	-3.40
Łękawica	13,000.00	13,000.00	0.00	0	-3.40
Łodygowice	123,500.00	113,000.00	-10,500.00	-9	-11.90
Markłowice	97,000.00	90,000.00	-7,000.00	-7	-10.62
Miasteczko Śląskie	586,000.00	658,000.00	72,000.00	12	8.89
Miedźna	1,011,421.00	1,026,306.00	14,885.00	1	-1.93
Miedzno	0.00	0.00	0.00	0	-3.40
Mierzęcice	85,000.00	85,000.00	0.00	0	-3.40
Mikołów	500,000.00	500,000.00	0.00	0	-3.40
Milówka	100,000.00	120,000.00	20,000.00	20	16.60
Mstów	337,000.00	338,000.00	1,000.00	0	-3.10
Mszana	90,000.00	95,000.00	5,000.00	6	2.16
Mykanów	170,000.00	170,000.00	0.00	0	-3.40
Mysłowice	4,500,000.00	4,980,000.00	480,000.00	11	7.27
Myszków	700,000.00	700,000.00	0.00	0	-3.40
Nędza	149,600.00	191,400.00	41,800.00	28	24.54

Niegowa	80,000.00	85,000.00	5,000.00	6	2.85
Ogrodzieniec	20,000.00	20,000.00	0.00	0	-3.40
Olsztyn	185,000.00	180,000.00	-5,000.00	-3	-6.10
Opatów	60,000.00	60,000.00	0.00	0	-3.40
Ornontowice	114,700.00	114,700.00	0.00	0	-3.40
Orzesze	783,358.00	503,152.00	-280,206.00	-36	-39.17
Ożarówice	0.00	0.00	0.00	0	-3.40
Panki	50,000.00	50,000.00	0.00	0	-3.40
Pawłowice	750,000.00	760,000.00	10,000.00	1	-2.07
Pawonków	521,600.00	532,000.00	10,400.00	2	-1.41
Piekary Śląskie	850,000.00	870,000.00	20,000.00	2	-1.05
Pietrowice Wielkie	31,000.00	5,000.00	-26,000.00	-84	-87.27
Pilchowice	83,000.00	93,000.00	10,000.00	12	8.65
Pilica	108,000.00	108,000.00	0.00	0	-3.40
Poczesna	220,000.00	220,000.00	0.00	0	-3.40
Poraj	250,000.00	300,000.00	50,000.00	20	16.60
Porąbka	436,000.00	436,000.00	0.00	0	-3.40
Poręba	70,000.00	66,000.00	-4,000.00	-6	-9.11
Przyrów	79,000.00	79,000.00	0.00	0	-3.40
Przystań	100,000.00	90,000.00	-10,000.00	-10	-13.40
Psary	193,000.00	151,000.00	-42,000.00	-22	-25.16
Pszczyna	1,600,000.00	1,600,000.00	0.00	0	-3.40
Pszów	107,600.00	83,100.00	-24,500.00	-23	-26.17
Pyskowice	969,940.00	917,120.00	-52,820.00	-5	-8.85
Racibórz	3,366,000.00	3,194,000.00	-172,000.00	-5	-8.51
Radlin	674,000.00	664,000.00	-10,000.00	-1	-4.88
Radziechowy-Wieprz	75,000.00	85,000.00	10,000.00	13	9.93
Radzionków	131,000.00	140,000.00	9,000.00	7	3.47
Rajcza	20,000.00	30,000.00	10,000.00	50	46.60
Rędziny	380,000.00	340,000.00	-40,000.00	-11	-13.93
Ruda Śląska	10,000,000.00	11,000,000.00	1,000,000.00	10	6.60
Rudnik	160,000.00	150,000.00	-10,000.00	-6	-9.65
Rudziniec	355,000.00	390,000.00	35,000.00	10	6.46
Rybnik	12,379,012.00	6,888,047.00	-5,490,965.00	-44	-47.76
Rydułtowy	250,000.00	250,000.00	0.00	0	-3.40
Siemianowice Śląskie	1,917,500.00	1,400,000.00	-517,500.00	-27	-30.39
Siewierz	236,000.00	240,000.00	4,000.00	2	-1.71
Skoczów	300,000.00	300,000.00	0.00	0	-3.40
Sławków	175,000.00	144,000.00	-31,000.00	-18	-21.11
Sosnowiec	4,211,000.00	4,211,000.00	0.00	0	-3.40
Sośnicowice	0.00	0.00	0.00	0	-3.40
Starcza	90,000.00	90,000.00	0.00	0	-3.40
Strumień	35,000.00	35,000.00	0.00	0	-3.40
Suszec	160,000.00	10,000.00	-150,000.00	-94	-97.15
Szczekociny	50,000.00	50,000.00	0.00	0	-3.40
Szczyrk	163,000.00	163,000.00	0.00	0	-3.40
Ślemień	25,500.00	25,500.00	0.00	0	-3.40

Świerklaniec	200,000.00	200,000.00	0.00	0	-3.40
Świerklany	80,000.00	80,000.00	0.00	0	-3.40
Świętochłowice	2,753,497.00	2,785,130.00	31,633.00	1	-2.25
Świnna	39,000.00	45,000.00	6,000.00	15	11.98
Tarnowskie Góry	2,500,000.00	2,500,000.00	0.00	0	-3.40
Toszek	369,000.00	379,000.00	10,000.00	3	-0.69
Tworóg	180,000.00	180,000.00	0.00	0	-3.40
Tychy	17,790,779.00	17,274,088.00	-516,691.00	-3	-6.30
Ujszoły	10,000.00	10,000.00	0.00	0	-3.40
Ustroń	500,000.00	500,000.00	0.00	0	-3.40
Węgierska Górka	248,000.00	248,000.00	0.00	0	-3.40
Wielowieś	302,000.00	325,000.00	23,000.00	8	4.22
Wilamowice	250,000.00	310,000.00	60,000.00	24	20.60
Wilkowice	308,000.00	310,000.00	2,000.00	1	-2.75
Wisła	80,000.00	80,000.00	0.00	0	-3.40
Włodowice	22,000.00	24,000.00	2,000.00	9	5.69
Wodzisław Śląski	590,000.00	500,000.00	-90,000.00	-15	-18.65
Wojkowice	190,000.00	180,000.00	-10,000.00	-5	-8.66
Woźniki	462,000.00	377,000.00	-85,000.00	-18	-21.80
Wręczyca Wielka	350,000.00	220,000.00	-130,000.00	-37	-40.54
Wyry	100,000.00	100,000.00	0.00	0	-3.40
Zabrze	9,576,000.00	12,810,000.00	3,234,000.00	34	30.37
Zawady	76,000.00	80,000.00	4,000.00	5	1.86
Zawiercie	1,595,000.00	1,605,000.00	10,000.00	1	-2.77
Zbrosławice	501,000.00	560,000.00	59,000.00	12	8.38
Zebrzydowice	100,000.00	145,000.00	45,000.00	45	41.60
Żarki	240,000.00	180,000.00	-60,000.00	-25	-28.40
Żarnowiec	50,000.00	50,000.00	0.00	0	-3.40
Żory	980,000.00	845,000.00	-135,000.00	-14	-17.18
Żywiec	665,000.00	665,000.00	0.00	0	-3.40

Tabela 30.

Zestawienia nominalne, a także w ujęciu zmiany % realnej wartości środków w poszczególnych gminach/miastach województwa śląskiego w ramach programów współpracy z organizacjami pozarządowymi w 2020 r. oraz 2021 r.

Gminy/miasta w województwie świętokrzyskim	Kwoty w programach w 2020 r. (zł)	Kwoty w programach w 2021 r. (zł)	Zmiana kwot w programach w 2021 i 2020 r. (zł)	Zmiana kwot w programach w 2021 i 2020 r. (%)	Zmiana kwot w programach w 2021 i 2020 z uwzględnieniem inflacji (%)
Baćkowice	30,000.00	30,000.00	0.00	0	-3.40
Batów	2,000.00	2,000.00	0.00	0	-3.40
Bejsce	50,000.00	55,000.00	5,000.00	10	6.60
Bieliny	160,000.00	160,000.00	0.00	0	-3.40
Bliżyn	100,000.00	90,000.00	-10,000.00	-10	-13.40
Bodzentyn	370,000.00	270,000.00	-100,000.00	-27	-30.43
Bogoria	22,000.00	22,000.00	0.00	0	-3.40
Brody	165,000.00	165,000.00	0.00	0	-3.40
Busko-Zdrój	300,000.00	350,000.00	50,000.00	17	13.27
Chęciny	17,000.00	30,000.00	13,000.00	76	73.07
Chmielnik	80,000.00	80,000.00	0.00	0	-3.40
Czarnocin	0.00	0.00	0.00	0	-3.40
Czerwona Górka	35,000.00	40,000.00	5,000.00	14	10.89
Ćmielów	13,500.00	13,000.00	-500.00	-4	-7.10
Daleszyce	250,000.00	250,000.00	0.00	0	-3.40
Dwikozy	160,000.00	180,000.00	20,000.00	13	9.10
Działoszyce	10,000.00	30,000.00	20,000.00	200	196.60
Fałków	50,000.00	53,000.00	3,000.00	6	2.60
Gnojno	0.00	0.00	0.00	0	-3.40
Gowarczów	67,000.00	67,000.00	0.00	0	-3.40
Górno	70,000.00	55,000.00	-15,000.00	-21	-24.83
Imielno	0.00	0.00	0.00	0	-3.40
Iwaniska	0.00	0.00	0.00	0	-3.40
Jędrzejów	0.00	0.00	0.00	0	-3.40
Kazimierza Wielka	444,020.00	390,000.00	-54,020.00	-12	-15.57
Kielce	12,094,735.00	10,669,089.00	-1,425,646.00	-12	-15.19
Kije	80,000.00	50,000.00	-30,000.00	-38	-40.90
Klimontów	170,000.00	180,000.00	10,000.00	6	2.48
Kluczewsko	90,000.00	85,000.00	-5,000.00	-6	-8.96
Końskie	380,000.00	430,000.00	50,000.00	13	9.76
Koprzywnica	799,136.00	797,188.00	-1,948.00	-0	-3.64
Krasocin	450,700.00	355,000.00	-95,700.00	-21	-24.63
Kunów	190,000.00	190,000.00	0.00	0	-3.40
Lipnik	40,000.00	40,000.00	0.00	0	-3.40
Łągów	0.00	0.00	0.00	0	-3.40
Łoniów	80,000.00	90,000.00	10,000.00	13	9.10
Łopuszno	80,000.00	80,000.00	0.00	0	-3.40
Łubnice	0.00	0.00	0.00	0	-3.40
Małogoszcz	428,000.00	463,000.00	35,000.00	8	4.78
Maslów	176,000.00	183,000.00	7,000.00	4	0.58
Michałów	0.00	3,000.00	3,000.00	100	100.00
Miedziana Góra	300,000.00	300,000.00	0.00	0	-3.40

Mirzec	23,000.00	23,000.00	0.00	0	-3.40
Mniów	20,000.00	20,000.00	0.00	0	-3.40
Morawica	477,473.00	149,000.00	-328,473.00	-69	-72.19
Moskorzew	8,000.00	8,000.00	0.00	0	-3.40
Nagłowice	48,000.00	53,000.00	5,000.00	10	7.02
Nowa Słupia	190,000.00	190,000.00	0.00	0	-3.40
Nowy Korczyn	77,000.00	77,000.00	0.00	0	-3.40
Obrazów	82,000.00	80,000.00	-2,000.00	-2	-5.84
Oksa	0.00	0.00	0.00	0	-3.40
Opatowiec	2,000.00	2,000.00	0.00	0	-3.40
Opatów	220.00	250.00	30.00	14	10.24
Osiek	60,000.00	66,000.00	6,000.00	10	6.60
Ostrowiec Świętokrzyski	1,800,000.00	1,400,000.00	-400,000.00	-22	-25.62
Ostrowiec Świętokrzyski (Bodzechów)	20,000.00	20,000.00	0.00	0	-3.40
Ożarów	360,000.00	360,000.00	0.00	0	-3.40
Pacanów	0.00	0.00	0.00	0	-3.40
Pawłów	174,900.00	167,400.00	-7,500.00	-4	-7.69
Piekoszów	17,000,000.00	19,000,000.00	2,000,000.00	12	8.36
Pierzchnica	0.00	0.00	0.00	0	-3.40
Pińczów	219,500.00	282,500.00	63,000.00	29	25.30
Polaniec	763,000.00	800,000.00	37,000.00	5	1.45
Radków	0.00	0.00	0.00	0	-3.40
Radoszyce	300,000.00	300,000.00	0.00	0	-3.40
Raków	10,000.00	10,000.00	0.00	0	-3.40
Ruda Maleniecka	10,000.00	75,000.00	65,000.00	650	646.60
Rytwiany	162,000.00	162,000.00	0.00	0	-3.40
Sadowie	10,000.00	10,000.00	0.00	0	-3.40
Samborzec	250,000.00	250,000.00	0.00	0	-3.40
Sandomierz	1,329,000.00	1,329,000.00	0.00	0	-3.40
Secemin	57,500.00	57,500.00	0.00	0	-3.40
Sędziszów	852,529.00	856,735.00	4,206.00	0	-2.91
Sitkówka Nowiny	470,000.00	520,000.00	50,000.00	11	7.24
Skalbmierz	60,000.00	60,000.00	0.00	0	-3.40
Skarżysko Kościelne	45,000.00	45,000.00	0.00	0	-3.40
Skarżysko-Kamienna	1,132,000.00	1,140,000.00	8,000.00	1	-2.69
Słupia	8,000.00	8,000.00	0.00	0	-3.40
SMYKÓW	112,000.00	132,000.00	20,000.00	18	14.46
Sobków	58,000.00	58,000.00	0.00	0	-3.40
Solec-Zdrój	300,000.00	300,000.00	0.00	0	-3.40
Starachowice	950,000.00	1,000,000.00	50,000.00	5	1.86
Staszów	133,000.00	133,000.00	0.00	0	-3.40
STĄPORKÓW	130,000.00	140,000.00	10,000.00	8	4.29
Stopnica	80,000.00	80,000.00	0.00	0	-3.40
Strawczyn	25,000.00	25,000.00	0.00	0	-3.40
Suchedniów	20,000.00	20,000.00	0.00	0	-3.40
Szydłów	50,000.00	51,000.00	1,000.00	2	-1.40

Tartów	0.00	0.00	0.00	0	-3.40
Tuczepy	3,000.00	3,000.00	0.00	0	-3.40
Waśniów	40,000.00	40,000.00	0.00	0	-3.40
Wąchock	27,500.00	27,500.00	0.00	0	-3.40
Wilczyce	70,000.00	70,000.00	0.00	0	-3.40
Wiślica	50,000.00	50,000.00	0.00	0	-3.40
Włoszczowa	428,500.00	479,500.00	51,000.00	12	8.50
Wodzisław	0.00	0.00	0.00	0	-3.40
Wojciechowice	70,000.00	60,000.00	-10,000.00	-14	-17.69
Zagnańsk	160,000.00	100,000.00	-60,000.00	-38	-40.90
Zawichost	33,700.00	33,700.00	0.00	0	-3.40
Złota	4,000.00	4,500.00	500.00	13	9.10

Tabela 31.

Zestawienia nominalne, a także w ujęciu zmiany % realnej wartości środków w poszczególnych gminach/miastach województwa świętokrzyskiego w ramach programów współpracy z organizacjami pozarządowymi w 2020 r. oraz 2021 r.





ISBN: 978-83-963801-0-4

